



富堡工業股份有限公司
FUBURG INDUSTRIAL CO.,LTD.

股票代號 8929

富堡工業股份有限公司



民國106年度年報

Fuburg Annual Report 2017



總公司
台北市忠孝東路二段130號2樓之3
TEL : 02-2356-0429
FAX : 02-2351-4917

台中營業所
台中市光復路30號
TEL : 04-2221-7933
FAX : 04-2225-4968

工廠
桃園市蘆竹區南山路二段205巷14號
TEL : 03-352-9862
FAX : 03-322-1834

消費者服務專線
0800-211-135



一〇六年年報

* 刊印時間：民國107年5月30日

* 台灣證券交易所公開資訊觀測站 網址：<http://newmops.twse.com.tw>

* 富堡公司年報網址：<http://www.fuburg.com>

一、設立登記日期：中華民國66年8月29日

二、總公司、營業所及工廠之地址、電話

總公司：台北市忠孝東路二段130號2樓之3

電話：(02)2356-0429代表號

工廠：桃園市蘆竹區南山路二段205巷14號

電話：(03)352-9862

北營所：台北市忠孝東路二段130號2樓之3

電話：(02)2356-0429

中營所：台中市光復路30號

電話：(04)2221-7933

菲律賓分公司：Suite 806 Pasong Tamo Tower, 2210 Pasong Tamo Street, Makati city, Manila Piliippines

電話：002-632-757-3755

三、股票過戶機構：

名稱：永豐金證券股份有限公司

地址：台北市中正區博愛路17號3樓

電話：(02)2381-6288

網址：<http://www.sinotrade.com.tw>

四、最近年度財務報告簽證會計師

事務所名稱：正風聯合會計師事務所

會計師：曾國富、賴家裕

地址：台北市南京東路二段111號14樓

電話：(02)2516-5255

事務所網址：<http://www.colckcpa.com.tw>

五、本公司發言人姓名

發言人姓名：葉倚妍 職稱：經理 電話：(03)352-9862

電子郵件信箱：sarah.yeh@fuburg.com

代理發言人：張慧玲 職稱：主任 電話：(03)352-9862

電子郵件信箱：nicole.chang@fuburg.com

六、海外有價證券掛牌買賣之交易場所名稱及查詢該海外有價證券資訊之方式：無。

七、公司網址：<http://www.fuburg.com>

Contents 目錄

壹、致股東報告書

- 一、一〇六年營業報告書 2
- 二、一〇七年度營業計劃概要 3

貳、公司概况

- 一、公司資料 4
- 二、公司沿革 4

參、公司治理報告

- 一、公司組織系統圖 6
- 二、董事、監察人及主要經理人之相關資料 8
- 三、公司治理運作情形 18
- 四、會計師公費資訊 36
- 五、更換會計師資訊 36
- 六、公司之董事長、總經理、負責財務或會計事務之經理人，最近一年內曾任職於簽證會計師所屬事務所或其關係企業之情形 36
- 七、最近年度及截至年報刊印日止，董事、監察人、經理人及持股比例超過百分之十之股東股權移轉及股權質押變動情形 37
- 八、持股比例占前十名之股東，其相互間之關係資料 38
- 九、公司、公司之董事、監察人、經理人及公司直接或間接控制之事業對同一轉投資事業之持股數，並合併計算綜合持股比例 39

肆、募資情形

- 一、公司資本及股份 40
- 二、公司債辦理情形 44
- 三、特別股辦理情形 44
- 四、海外存託憑證辦理情形 44
- 五、員工認股權憑證辦理情形 44
- 六、併購或受讓他公司股份發行新股之辦理情形 44
- 七、資金運用劃行情形 44

伍、營運概況

- 一、公司之經營 46
- 二、市場及產銷概況 52
- 三、從業員工 57
- 四、環保支出資訊 58
- 五、勞資關係 60
- 六、重要契約 63
- 七、訴訟或非訟事件 63
- 八、公司及子公司最近年度及截至年報刊印日止重大資產買賣情形 63

陸、財務概況

- 一、最近五年度簡明資產負債表、綜合損益表、簽證會計師姓名及查核意見 64
- 二、最近五年財務分析-國際財務會計準則 72
- 三、最近年度財務報告之監察人審查報告書 80
- 四、最近年度財務報告，含會計師查核報告、兩年對照之資產負債表、綜合損益表、權益變動表、現金流量表及附註或附表 81
- 五、最近年度經會計師查核簽證之公司個體財務報告 81
- 六、公司及其關係企業最近年度及截至年報刊印日止，如有發生財務週轉困難情事 81

柒、財務狀況及經營績效之檢討分析與風險管理

- 一、財務狀況 82
- 二、財務績效 83
- 三、現金流量 84
- 四、最近年度重大資本支出對財務業務的影響 84
- 五、最近年度轉投資政策、其獲利或虧損之主要原因、改善計畫及未來一年投資計畫 85
- 六、風險事項分析 85
- 七、其他重要事項 87

捌、特別記載事項

- 一、關係企業相關資料 88
- 二、私募有價證券辦理情形 93
- 三、最近年度及截至年報刊印日止子公司持有或處分本公司股票情形 93
- 四、其他必要補充說明事項 93
- 五、最近年度及截至年報刊印日止，若發生證交法第36條第2項第2款所定對股東權益或證券價格有重大影響之事項 93

附錄

- 富堡工業股份有限公司及子公司 合併財務報告暨會計師查核報告 94
- 富堡工業股份有限公司 個體財務報告暨會計師查核報告 158



致股東報告書

各位股東女士、先生：

2017年對公司而言是令人振奮的，在中國市場新通路客戶及新品類的成功開發下，合併營收逾新台幣15億且營業淨利達新台幣1.4億，整體營運獲利表現符合預期目標。

106年營業報告書

一、106年營業結果

(一) 營業計劃實施成果

經會計師查核106年全年總營業淨收入為新台幣1,576,539仟元，較105年增加新台幣344,499仟元，年增率 27.96 %；106年營業淨利為新台幣141,734仟元，較105年度之營業淨利新台幣86,304仟元，增加新台幣55,430仟元，106年度稅前淨利為新台幣197,325仟元，稅後淨利為新台幣118,799仟元，相較同期稅後淨利減少9.98%。

(二) 預算執行情形

106年預估營業收入為新台幣1,773,592仟元，實際營業收入為新台幣1,576,539仟元，達成率 88.89%，主要差異為外銷接單未達預算目標；106年預計稅後淨利新台幣105,078仟元，實際稅後淨利為新台幣118,799仟元，達成率113.06%，除本業營運獲利成長外，並認列處分投資股票利益所致。

(三) 財務收支及獲利情形：

1. 財務收支

單位：新台幣仟元

項目	106年度	105年度	增減比率%
營業損益	141,734	86,304	64.23%
營業外收入及支出	55,591	89,079	-37.59%
稅前淨利	197,325	175,383	12.51%
稅後淨利	118,799	131,971	-9.98%
綜合損益總額	110,246	111,524	-1.15%

2. 獲利能力分析

項目	106年度	105年度
資產報酬率 (%)	8.38	10.17
股東權益報酬率 (%)	12.01	14.44
純益率 (%)	7.76	11.04
每股盈餘 (元)	2.78	3.09



二、107年度營業計劃概要

(一) 經營方針

107年營運方向

在產品面：

提供多元化成人照護產品、開發醫療衛材新商品、
增強面膜及女性用品推展。

在生產面：

工業升級、中國產線擴充、集團資訊系統使用優化。

(二) 重要產銷政策

1. 銷售策略

- a. 建立一帶一路的銷售渠道，並正式進入非洲市場。
- b. 建構組織內銷業務團隊，強化自有品牌於中國內銷通路。
- c. 加速人才招募、培訓與篩選，建立對外發展人才儲備。

2. 生產政策

- a. 中國生產擴充，建立南亞生產基地。
- b. 即時掌控原料市場價格及產銷管理，迅速庫存調整。
- c. 國際分工，強化國際供應鏈管理，降低成本。

(三) 未來公司發展策略

1. 集團資源整合，發揮經營綜效。
2. 海外投資設廠在地服務，提高產品競爭力
3. 配合銀髮照護趨勢，持續發展安安健康雲，透過數據採集與大數據分析，深化行銷服務廣度。

展望107年，持續開發新商品以強化市場競爭結構，發展區域新經銷網絡，強化行銷業務團隊組織戰力，配合產銷靈活調度，整合區域資源分配，藉此降低成本提升競爭，期以擴大營運利益。

敬祝

身體健康 闔家平安

董事長：林煥強



貳 公司簡介

一、公司資料

設立登記日期：中華民國66年8月29日

二、公司沿革

1977	林有義先生投資新臺幣三百萬元，創立富堡公司，與日本技術合作，採用全自動化設備生產潔美衛生棉，是第一家推出世界專利可溶式衛生棉的公司。
1978	採用全自動化設備生產衛生棉，主要品牌為潔美，副品牌為千姬、櫻花。
1979	設廠於桃園縣蘆竹鄉，並第一家推出超薄型衛生棉。
1980	富堡一廠完工啟用，第一家生產含有高分子保麗棉的衛生棉。
1981	增加實收資本額為新臺幣壹仟萬元。
1984	代理日本紙尿布進入台灣市場，且第一家推出成人紙尿布。
1985	與日本技術合作，採全自動化生產成人紙尿布，第一家推出成人紙尿褲，及引進露娜化妝棉。並進行一廠擴建。
1986	增加實收資本額為新臺幣二仟萬元。增購化妝棉機器一部，正式在台生產露娜化妝棉，並完成擴廠工程。
1987	增資為四千萬元，引進高分子吸收體看護墊機台乙台，投資公司作業管理電腦化。富堡為亞洲第一家生產成人紙尿褲的廠商。
1988	增置成人紙尿褲機器一台，增建二樓新廠房一棟，正式啟用電腦化管理系統，成立技術組，增資為五千萬元。
1989	成人紙尿褲機器正式生產，並開發東南亞市場。增資為六千萬元。
1990	公司進行體質改善，廠部成立R&D小組，邁向高品質與高生產力之目標。
1991	成立內控小組，全面推動公司五大部門內控作業。
1992	成立工廠擴建專案小組，全力規劃富堡FII-CIM廠興建工程。同年，創辦人林有義先生逝世。
1993	著手規劃MIS系統。
1994	投資全新MIS作業系統，進入電腦化之第二階段，增資為一億四千萬元。



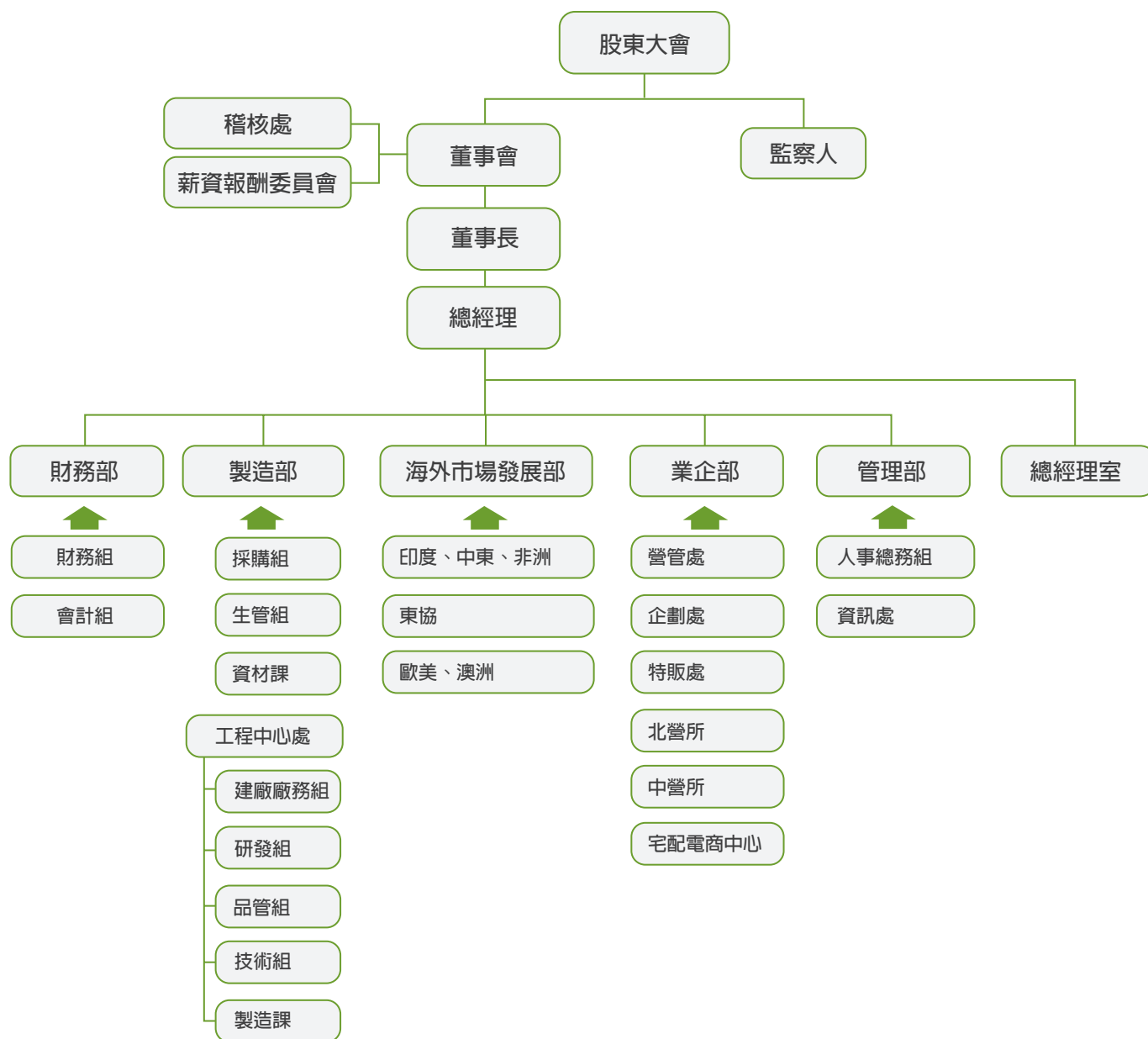
1995	成立富堡有義文教基金會，並與CPC合作導入T.Q.M管理。
1996	富堡二廠FII -CIM竣工，增資為一億八千萬。
1997	第一家具有CIM的工廠。公開發行，增資為二億九千八百萬，成立新產品開發事業處，並投資泰國MIGCO公司。
1998	因應Y2K效應，全面提升電腦軟硬體配備。富堡安安成人紙尿褲榮獲國家醫療品質獎醫療器材類金質獎。
1999	增加實收資本額為新台幣參億參仟參佰柒拾陸萬元整。國際建廠小組展開泰國投資相關作業。董事會改選，林士強先生當選董事長，同時兼任總經理。富堡榮獲小巨人獎。
2000	富堡獲得英國UKAS ISO9001認證及環境與發展基金會ISO14001認證，並於11月30日掛牌上櫃，泰國廠進行建廠相關作業，投資香港設立香港富堡公司，因應國際分工投資馬來西亞 An An 公司，增加實收資本額為新台幣參億伍仟肆拾肆萬捌仟元整。
2001	進行廠辦合一、設立菲律賓分公司。泰國完成建廠，並正式引進嬰兒紙尿褲。
2002	泰國廠增資增加投資成本新台幣參仟貳佰陸拾伍萬柒仟壹佰參拾伍元整，嬰兒紙尿褲上市。
2003	泰國廠，引進成人紙尿布及看護墊。
2004	泰國廠增資增加投資成本新台幣伍仟壹佰伍拾伍萬零貳佰壹拾貳元整，泰國廠增加二台衛生棉機台。
2006	富堡減少實收資本額新台幣壹億玖仟壹佰柒拾貳萬四仟貳佰參拾元整（減資），並增加實收資本額新台幣參仟參佰參拾肆萬元整（增資）。
2009	辦理現金增資新台幣玖仟玖佰萬元整，實收資本額新台幣貳億伍仟貳佰陸萬參仟柒佰柒拾元整。
2010	辦理國內第一次有擔保轉換公司債新台幣壹億伍仟萬元。
2011	盈餘轉增資新台幣伍佰參拾陸萬陸佰參拾元整。
2013	盈餘轉增資新台幣捌佰貳拾捌萬貳仟貳拾元整。
2014	辦理現金增資新台幣壹億肆仟肆佰萬元整，實收資本額新台幣參億伍仟零伍拾玖萬參仟伍佰元整。
2015	印度、印尼子公司成立。
2016	盈餘轉增資新台幣壹仟柒佰伍拾貳萬玖仟陸佰捌拾元整。
2017	柬埔寨子公司成立。 盈餘轉增資新台幣伍仟捌佰捌拾玖萬玖仟柒佰壹拾元整。





公司治理報告

一、公司組織系統圖



組織功能介紹

部門	主要業務
總經理室	<ol style="list-style-type: none"> 1.擬訂公司政策、組織、權責、規章制度。 2.專案之監督與企劃、各項會議之召開。 3.經營績效分析與評估。 4.人事制度制定與執行、人力資源規劃、教育訓練、績效評核。 5.固定資產、商標與專利管理。 6.網站經營、公司形象建立。 7.新事業投資籌設規劃。
稽核處	<ol style="list-style-type: none"> 1.內部稽核相關事項之規劃、執行與追蹤。 2.各項制度執行稽核與改善追蹤。 3.異常事項之稽核與反應。
製造部	<ol style="list-style-type: none"> 1.廠務負責管理、員工訓練、勞資關係、成本會計。 2.生管負責生產排程規劃與管理、用料需求預估及產銷協調。 3.資財負責原料成品管理、車輛調度與自動倉儲維護。 4.研發負責機台設備及產品研究與開發。 5.技術與工程中心負責機台維護及建廠規劃。 6.製造課負責所有生產事宜。 7.公司常用物品之採購及管理。 8.供應商之開發及評鑑。 9.各類採購與交期之監督。 10.企業作業流程全面電子化工程。 11.整合上下游供應商及經銷商作業平台電子化。
業企部	<ol style="list-style-type: none"> 1.制定銷售計劃、負責市場推廣、產品銷售活動及收款。 2.客戶信用調查與資料庫建立；銷售記錄之整理統計及分析。 3.物流廠商選擇、評鑑與管理。 4.售後服務、客訴處理。 5.有關新產品開發、產銷計劃擬訂、行銷政策研擬及分析。 6.市場及客戶情報蒐集、整理、轉化。 7.廣告企劃、產品展覽、各項對外發表會。
海外市場發展部	<ol style="list-style-type: none"> 1.海外公司銷售計劃制定、市場推廣、產品銷售活動及收款。 2.客戶信用調查與資料庫建立；銷售記錄之整理統計及分析。 3.售後服務、客訴處理。 4.有關新產品開發、產銷計劃擬訂、行銷政策研擬及分析。 5.海外市場及客戶情報蒐集、整理、轉化。 6.海外廣告企劃、產品展覽、各項對外發表會。
財務部	<ol style="list-style-type: none"> 1.各項收付憑證審核、帳簿編製及保管。 2.各項財務報表編製及經營管理分析資料提供。 3.預算之召集、編製、執行及差異分析。 4.財務調度、長短期資金管理。 5.轉投資專案評估、子公司監理。 6.股務相關作業。

二、董事、監察人、總經理、副總經理、協理、各部門及分支機構主管資料

(一) 董事及監察人資料

董事及監察人資料 (一)

職稱 (註1)	國籍或 註冊地	姓名	性別	選任日期	任期	初次選任 日期 (註2)	選任時持有股份		現在持有股數	
							股數	持股比率	股數	持股比率
董事 (註1)	中華民國	安侯投資 (股)公司	-	103.06.23	106.06.23~ 109.06.22	94.07.25	5,185,241	19.35%	9,791,504	22.93%
董事長	中華民國	安侯投資 (股)公司 代表人林煥強	男	103.06.23	106.06.23~ 109.06.22	94.07.25	1,510,650	5.64%	2,224,490	5.21%
董事	中華民國	安侯投資 (股)公司 代表人曾繁育	男	103.06.23	106.06.23~ 109.06.22	94.07.25	30,371	0.11%	42,756	0.10%
董事	中華民國 / 美國	安侯投資 (股)公司 代表人張天鵬	男	103.06.23	106.06.23~ 109.06.22	94.07.25	15,000	0.06%	2,372	0.01%
董事	中華民國	林峻樟	男	103.06.23	106.06.23~ 109.06.22	81.08.30	1,307,969	4.88%	3,019,022	7.07%
董事	中華民國	林國雄	男	103.06.23	106.06.23~ 109.06.22	89.04.25	62,172	0.23%	87,530	0.20%
獨立 董事(註)	中華民國	張錦祥	男	105.06.23	106.06.23~ 109.06.22	105.06.23	50,000	0.14%	60,900	0.14%
獨立 董事	中華民國	葉錦鴻	男	103.06.23	106.06.23~ 109.06.22	100.06.15	0	0.00%	0	0.00%
監察人	中華民國	蘇旭基	男	103.06.23	106.06.23~ 109.06.22	91.06.24	748,625	2.79%	961,629	2.25%
監察人	中華民國	賴振陽	男	103.06.23	106.06.23~ 109.06.22	91.06.24	33,967	0.13%	47,821	0.11%

註：第十五屆董監事全面改選，任期106.06.23-109.06.22。

註1：兼任其他子公司之職務詳如第90頁。

註2：法人股東應將法人股東名稱及代表人分別列示（屬法人股東代表者，應註明法人股東名稱），並應填列下表一。

註3：填列首次擔任公司董事或監察人之時間，如有中斷情事，應附註說明。

註4：與擔任目前職位相關之經歷，如於前揭期間曾於查核簽證會計師事務所或關係企業任職，應敘明其擔任之職稱及負責之職務。

107年04月27日；單位：股

	配偶、未成年子女現在持有股份		利用他人名義持有股份		主要經(學)歷 (註3)	目前兼任本公司及其他公司之職務	具配偶或二親等以內關係之其他主管、董事或監察人		
	股數	持股比率	股數	持股比率			職稱	姓名	關係
	0	0.00%	0	0%	無	無	無	無	無
	308,621	0.72%	0	0%	· 亞歷桑納州立大學財務系 · 富堡工業(股)公司採購主管	· 上海富安德堡貿易有限公司 總經理 · 富森德堡生物科技股份有限公司 董事長 · PT.FUBURG INDUSTRIAL INDONESIA 董事及經理人 · 其他子公司：註1	董事	林峻樟	兄弟
	0	0.00%	0	0%	· 日本筑波大學經營研究所 企業法學碩士	· 曾寶實業(股)公司 董事長	無	無	無
	0	0.00%	0	0%	· 賓州大學華頓商學院企管碩士 · 哈佛大學學士 · 瑞士信貸台灣區投資銀行總經理 · 美國先驅科技公司財務長	· 富晶通科技(股)公司 獨立董事 · 利統(股)公司 監察人 · 微端科技(股)公司 法人監察人代表人	無	無	無
	340,346	0.08%	0	0%	· 輔仁大學國貿系 · 富堡工業(股)公司董事長 · 台灣人壽保險(股)公司監察人 · 龍邦國際興業(股)公司董事 · 維格餅家(股)公司監察人 · 聯合光纖通信(股)公司 董事 · 中華金融人員暨投資人協會 理事長	· 富安德堡投資有限公司 董事長 · 毛寶股份有限公司 薪酬委員 · 台北市新東扶輪社 社長 · 其他子公司：註1	董事長	林煥強	兄弟
	6,690	0.02%	0	0%	· 日本產能大學經營管理系 · 野興機械工業(股)公司董事 · 振興貿易(股)公司 總經理	· 振興貿易(股)公司 董事	無	無	無
	0	0.00%	0	0%	· 中原大學土木工程系 · 政治大學企管班 · 華經資訊股份有限公司副總經理 · 曜揚科技股份有限公司總經理	· 曜祥網技(股)公司 董事長	無	無	無
	0	0.00%	0	0%	· 密西根州立大學底特律法學院法學博士 · 台灣國際法學會理事 · 內政部法規委員會委員 · 東海大學兼任副教授	· 中正大學財經法律系副教授	無	無	無
	1,390	0.00%	0	0%	· 中國科技大學企管科 · 富祐貿易(股)公司董事	· 富祐貿易(股)公司 董事	無	無	無
	0	0.00%	0	0%	· 美國俄亥俄州州立大學工程碩士 · 佳崙國際股份有限公司 · 三辰企業有限公司 總經理	· 佳崙國際股份有限公司 董事 · 訊達電腦股份有限公司 薪酬委員	無	無	無

參

公司
治理
報告
書

董事會成員多元化之政策

本公司之董事會應指導公司策略、監督管理階層、向對公司及股東會負責，其公司治理制度之各項作業與安排，應確保董事會依照法令、公司章程之規定或股東會決議行使職權。本公司之董事會結構，應就公司經營發展規模及其主要股東持股情形，衡酌實務運作需要，決定五人以上之適當董事席次。董事會成員組成應考量多元化，並普遍具備執行職務所必須之知識、技能及素養。為達到公司治理之理想目標，董事會整體應具備之能力如下：一、營運判斷能力。二、會計及財務分析能力。三、經營管理能力。四、危機處理能力。五、產業知識。六、國際市場觀。七、領導能力。八、決策能力。

董事落實董事會成員多元化政策之情形

姓名	多元化核心項目	性別	經營管理	領導決策	產業知識	財務會計
安侯投資股份有限公司	不適用					
安侯投資（股）公司代表人林煥強		男	√	√	√	√
安侯投資（股）公司代表人曾繁育		男	√	√	√	√
安侯投資（股）公司代表人張天鵝		男	√	√	√	√
林峻樟		男	√	√	√	√
林國雄		男	√	√	√	
張錦祥		男	√	√	√	
葉錦鴻		男	√	√	√	
蘇旭基		男	√	√	√	√
賴振陽		男	√	√	√	

表一：法人股東之主要股東

107年04月27日

法人股東名稱（註一）	法人股東之主要股東（註二）	持股比例
安侯投資股份有限公司	林峻樟	27.54%
	林煥強	26.60%
	周碧珍	24.74%
	曾鈺琇	18.77%
	林均隆	2.35%

註1：董事、監察人屬法人股東代表者，應填寫該法人股東名稱。

註2：填寫該法人股東之主要股東名稱（其持股比例占前十名）及其持股比例。若其主要股東為法人者，應再填列下表二。

表二：表一主要股東為法人者其主要股東

107年04月27日

法人名稱（註1）	法人之主要股東（註2）
不適用	不適用

註1：如上表一主要股東屬法人者，應填寫該法人名稱。

註2：填寫該法人之主要股東名稱（其持股比例占前十名）及其持股比例。

董事及監察人資料（二）

107年4月27日

姓名	是否具有五年以上工作經驗及下列專業資格		商務、法 務、財 務、會 計或公 司業 務所須 之工 作經驗	符合獨立性情形（註1）										兼任其 他公 開發 行公 司獨 立董 事家 數
	商務、法務、財 務、會計或公 司業務所須相關科 系之公私立大專 院校講師以上	法官、檢察官、律師、 會計師或其他與公司業 務所需之國家考試及格 領有證書之專門職業及 技術人員		1	2	3	4	5	6	7	8	9	10	
林峻樟			V					V				V	V	無
林煥強			V					V				V		無
曾繁育			V	V	V	V	V	V	V	V	V	V	V	無
張天鵝			V	V	V	V	V	V	V	V	V	V	V	1家
林國雄			V	V	V	V	V	V	V	V	V	V	V	無
張錦祥			V	V	V	V	V	V	V	V	V	V	V	無
葉錦鴻	V			V	V	V	V	V	V	V	V	V	V	無
蘇旭基			V	V	V	V	V	V	V	V	V	V	V	無
賴振陽			V	V	V	V	V	V	V	V	V	V	V	無

註：各董事、監察人於選任前二年及任職期間符合下述各條件者，請於各條件代號下方空格中打“V”。

1. 非為公司或其關係企業之受僱人。
2. 非公司之關係企業之董事、監察人（但如為公司或其母公司、子公司依本法或當地國法令設置之獨立董事者，不在此限）。
3. 非本人及其配偶、未成年子女或以他人名義持有公司已發行股份總額百分之一以上或持股前十名之自然人股東。
4. 非前三款所列人員之配偶、二親等以內親屬或三親等以內直系血親親屬。
5. 非直接持有公司已發行股份總額百分之五以上法人股東之董事、監察人或受僱人，或持股前五名法人股東之董事、監察人或受僱人。
6. 非與公司有財務或業務往來之特定公司或機構之董事（理事）、監察人（監事）、經理人或持股百分之五以上股東。
7. 非為公司或關係企業提供商務、法務、財務、會計等服務或諮詢之專業人士、獨資、合夥、公司或機構之企業主、合夥人、董事（理事）、監察人（監事）、經理人及其配偶。但依股票上市或於證券商營業處所買賣公司薪資報酬委員會設置及行使職權辦法第七條履行職權之薪資報酬委員會成員，不在此限。
8. 未與其他董事間具有配偶或二親等以內之親屬關係。
9. 未有公司法第30條各款情事之一。
10. 未有公司法第27條規定以政府、法人或其代表人當選。

(二) 總經理、副總經理、協理、各部門及分支機構主管資料

107年04月27日

職稱	國籍	姓名	性別	就任日期	持有股份		配偶、未成年子女持有股份		利用他人名義持有股份		主要經(學)歷	目前兼任其他公司之職務	具配偶或二親等以內關係之經理人		
					股數	持股比例	股數	持股比例	股數	持股比例			職稱	姓名	關係
董事長 兼總經理	中華民國	林煥強	男	99/09/23	2,224,490	5.21%	308,621	0.72%	0	0%	<ul style="list-style-type: none"> · 亞歷桑納州立大學財務系 · 富堡工業(股)公司採購主管 	<ul style="list-style-type: none"> · 上海富安德堡貿易公司總經理 · 富森德堡生物科技股份有限公司董事長 · PT.FUBURG INDUSTRIAL INDONESIA 董事及經理人 · 其他子公司：註1 	無	無	無
業務部 副總經理	中華民國	吳昇蔚	男	102/11/11	27,882	0.07%	0	0.00%	0	0%	<ul style="list-style-type: none"> · 南英商工 · 台灣曼秀雷敦股份有限公司全國業務經理 	無	無	無	無
財務部 經理 (註)	中華民國	葉倚妍	女	96/09/01	0	0.00%	0	0.00%	0	0%	<ul style="list-style-type: none"> · 淡江大學財務金融系 · 味全食品工業(股)公司投資部課長 	<ul style="list-style-type: none"> · PT.FUBURG INDUSTRIAL INDONESIA 監察人 · 富森德堡生物科技股份有限公司董事 	無	無	無
會計主管	中華民國	吳文心	女	106/04/01	0	0.00%	0	0.00%	0	0%	<ul style="list-style-type: none"> · 逢甲大學經濟系 · 長億機械工業有限公司會計專員 	無	無	無	無

註：財務主管。

註1：兼任其他子公司之職務詳如第90頁。

(三) 董事、監察人、總經理及副總經理之酬金

1. 董事 (含獨立董事) 之酬金 (個別揭露姓名及酬金方式)

106年12月31日單位：新台幣仟元

職稱	姓名	董事酬金				兼任員工領取相關酬金						A、B、C、D、E、F及G等七項總額占稅後純益之比例(註11)	財務報告內所有公司(註8)	有無領取來自子公司以外轉投資事業酬金(註12)			
		報酬(A)(註2)	退職退休金(B)	董事酬勞(C)(註3)	業務執行費用(D)(註4)	薪資、獎金及特支費等(E)(註5)	退職退休金(F)	員工酬勞(G)(註6)	員工認股權憑證得認購股數(H)(註7)	取得限制員工權利新股股數(I)(註13)	本公司				本公司	本公司	本公司
董事長	安侯投資 法人代表 林煥強	0	0	444	60	2,760	0	756	0	0	0	0	0	0	3.38%	3.85%	0
董事	安侯投資 法人代表 張天鵬	0	0	438	180	0	0	0	0	0	0	0	0	0	0.52%	0.52%	0
董事	安侯投資 法人代表 曾繁育	0	0	438	180	0	0	0	0	0	0	0	0	0	0.52%	0.52%	0
董事	林峻樟	0	0	877	60	1,840	0	0	0	0	0	0	0	0	0.78%	2.33%	0
董事	林國雄	0	0	438	60	0	0	0	0	0	0	0	0	0	0.41%	0.41%	0
獨立董事	張錦祥	0	0	438	60	0	0	0	0	0	0	0	0	0	0.41%	0.41%	0
獨立董事	葉錦鴻	0	0	438	60	0	0	0	0	0	0	0	0	0	0.41%	0.41%	0

酬金級距表

給付本公司各個董事酬金級距	董事姓名			
	前四項酬金總額(A+B+C+D)		前七項酬金總額(A+B+C+D+E+F+G)	
	本公司(註9)	財務報告內所有公司(註10) I	本公司(註9)	財務報告內所有公司(註10) J
低於2,000,000元	林煥強、林峻樟 張天鵝、曾繁育 林國雄、葉錦鴻 張錦祥	林煥強、林峻樟 張天鵝、曾繁育 林國雄、葉錦鴻 張錦祥	林峻樟、張天鵝 曾繁育、林國雄 葉錦鴻、張錦祥	張天鵝、曾繁育 林國雄、葉錦鴻 張錦祥
2,000,000元(含)~5,000,000元(不含)			林煥強	林煥強、林峻樟
5,000,000元(含)~10,000,000元(不含)				
10,000,000元(含)~15,000,000元(不含)				
15,000,000元(含)~30,000,000元(不含)				
30,000,000元(含)~50,000,000元(不含)				
50,000,000元(含)~100,000,000元(不含)				
100,000,000元以上				
總計	7人	7人	7人	7人

註1：董事姓名應分別列示(法人股東應將法人股東名稱及代表人分別列示)，以彙總方式揭露各項給付金額。若董事兼任總經理或副總經理者應填列本表及下表(3-1)或(3-2)。

註2：係指最近年度董事之報酬(包括董事薪資、職務加給、離職金、各種獎金、獎勵金等等)；本公司無配發此項目。

註3：係填列最近年度盈餘分配議案股東會前經董事會通過擬議配發之董事酬勞金額：107.03.23董事會通過擬配發董監酬勞新台幣4,387,882元。

註4：係指最近年度董事之相關業務執行費用(包括車馬費、特支費、各種津貼、宿舍、配車等實物提供等等)。如提供房屋、汽車及其他交通工具或專屬個人之支出時，應揭露所提供資產之性質及成本、實際或按公平市價設算之租金、油資及其他給付。另如配有司機者，請附註說明公司給付該司機之相關報酬，但不計入酬金；指106年度董事之相關業務執行費用包括車馬費，其餘項目未配發。

註5：係指最近年度董事兼任員工(包括兼任總經理、副總經理、其他經理人及員工)所領取包括薪資、職務加給、離職金、各種獎金、獎勵金、車馬費、特支費、各種津貼、宿舍、配車等實物提供等等。如提供房屋、汽車及其他交通工具或專屬個人之支出時，應揭露所提供資產之性質及成本、實際或按公平市價設算之租金、油資及其他給付。另如配有司機者，請附註說明公司給付該司機之相關報酬，但不計入酬金。另依IFRS 2「股份基礎給付」認列之薪資費用，包括取得員工認股權憑證、限制員工權利新股及參與現金增資認購股份等，亦應計入酬金。

註6：係指最近年度董事兼任員工(包括兼任總經理、副總經理、其他經理人及員工)取得員工酬勞(含股票及現金)者，應揭露最近年度經董事會通過分派員工酬勞金額，若無法預估者則按去年實際配發金額比例計算今年擬議配發金額：107.03.23董事會通過擬配發員工酬勞新台幣4,387,882元，按去年發放金額預估，今年擬配發之金額係為估列數。

註7：應揭露合併報告內所有公司(包括本公司)給付本公司董事各項酬金之總額。

註8：本公司給付每位董事各項酬金總額，於所歸屬級距中揭露董事姓名。

註9：應揭露合併報告內所有公司(包括本公司)給付本公司每位董事各項酬金總額，於所歸屬級距中揭露董事姓名。

註10：稅後純益係指最近年度之稅後純益；已採用國際財務報導準則者，稅後純益係指最近年度個體或個別財務報告之稅後純益。

註11：a.本欄應明確填列公司董事領取來自子公司以外轉投資事業相關酬金金額。

b.公司董事如有領取來自子公司以外轉投資事業相關酬金者，應將公司董事於子公司以外轉投資事業所領取之酬金，併入酬金級距表之I欄，並將欄位名稱改為「所有轉投資事業」。

c.酬金係指本公司董事擔任子公司以外轉投資事業之董事、監察人或經理人等身分所領取之報酬、酬勞(包括員工、董事及監察人酬勞)及業務執行費用等相關酬金。

*本表所揭露酬金內容與所得稅法之所得概念不同，故本表目的係作為資訊揭露之用，不作課稅之用。

2. 監察人之酬金

監察人之酬金（個別揭露姓名及酬金方式）

106年12月31日 單位：新台幣仟元

職稱	姓名	監察人酬金						A、B及C等三項總額占稅後純益之比例（註8）		有無領取來自子公司以外轉投資事業酬金（註9）
		報酬(A) (註2)		盈餘分配之酬勞 (B)（註3）		業務執行費用(C) (註4)		本 公 司	財務報告內所 有公司（註 5）	
		本 公 司	財務報告 內所有公 司（註5）	本 公 司	財務報告 內所有公 司（註5）	本 公 司	財務報告 內所有公 司（註5）			
監察人	賴振陽	0	0	438	438	60	60	0.41%	0.41%	無
監察人	蘇旭基	0	0	438	438	60	60	0.41%	0.41%	無

酬金級距表

給付本公司各個監察人酬金級距	監察人姓名	
	前三項酬金總額(A+B+C)	
	本公司（註6）	財務報告內所有公司（註7）D
低於2,000,000元	賴振陽、蘇旭基	賴振陽、蘇旭基
2,000,000元（含）～5,000,000元（不含）		
5,000,000元（含）～10,000,000元（不含）		
10,000,000元（含）～15,000,000元（不含）		
15,000,000元（含）～30,000,000元（不含）		
30,000,000元（含）～50,000,000元（不含）		
50,000,000元（含）～100,000,000元（不含）		
100,000,000元以上		
總計	2人	2人

註1：監察人姓名應分別列示（法人股東應將法人股東名稱及代表人分別列示），以彙總方式揭露各項給付金額。

註2：係指最近年度監察人之報酬（包括監察人薪資、職務加給、離職金、各種獎金、獎勵金等等）。

註3：係填列最近年度盈餘分配議案股東會前經董事會通過擬議配發之監察人酬勞金額：107.03.23董事會通過擬配發董監酬勞新台幣4,387,882元。

註4：係指最近年度給付監察人之相關業務執行費用（包括車馬費、特支費、各種津貼、宿舍、配車等實物提供等等）。如提供房屋、汽車及其他交通工具或專屬個人之支出時，應揭露所提供資產之性質及成本、實際或按公平市價設算之租金、油資及其他給付。另如配有司機者，請附註說明公司給付該司機之相關報酬，但不計入酬金。

註5：應揭露合併報表內所有公司（包括本公司）給付本公司監察人各項酬金之總額。

註6：本公司給付每位監察人各項酬金總額，於所歸屬級距中揭露監察人姓名。

註7：合併報表內所有公司（包括本公司）給付本公司每位監察人各項酬金總額，於所歸屬級距中揭露監察人姓名。

註8：稅後純益係指最近年度之稅後純益；已採用國際財務報導準則者，稅後純益係指最近年度個體或個別財務報告之稅後純益。

註9：a.本欄應明確填列公司監察人「有」或「無」領取來自子公司以外轉投資事業相關酬金。

b.若填列「有」者，得自願性填列所領取酬金金額，並應依公司監察人於子公司以外轉投資事業所擔任身分分別所領取之酬金，併入酬金級距表E欄，並將欄位名稱改為「所有轉投資事業」。

c.酬金係指本公司監察人擔任子公司以外轉投資事業之董事、監察人或經理人等身分所領取之報酬、酬勞、員工紅利及業務執行費用等相關酬金。

*本表所揭露酬金內容與所得稅法之所得概念不同，故本表目的係作為資訊揭露之用，不作課稅之用。

3.總經理及副總經理之酬金

(3-1)總經理及副總經理之酬金（個別揭露姓名及酬金方式）

106年12月31日 單位：新台幣仟元

職稱	姓名	薪資(A) (註2)		退職退休金(B)		獎金及特支費等等 (C) (註3)		盈餘分配之員工酬勞金額(D) (註4)				A、B、C及D 等四項總額占 稅後純益之比例 (%) (註9)		取得員工認 股權憑證數 額(註5)		取得限制員 工權利新股 股數(註 11)		有無領 取來自 子公司 以外轉 投資事 業酬金 (註10)
		本 公 司	財 務 報 告 內 所 有 公 司 (註6)	本 公 司	財 務 報 告 內 所 有 公 司 (註6)	本 公 司	財 務 報 告 內 所 有 公 司 (註6)	本公司		財務報告內所有 公司(註6)		本 公 司	財 務 報 告 內 所 有 公 司 (註6)	本 公 司	財 務 報 告 內 所 有 公 司 (註6)	本 公 司	財 務 報 告 內 所 有 公 司 (註6)	
								現金紅 利金額	股票紅 利金額	現金紅 利金額	股票紅 利金額							
總經理	林煥強	2,160	2,722	0	0	600	600	756	0	756	0	2.95%	3.43%	0	0	0	0	0
副總經理	吳昇蔚	1,920	1,920	0	0	480	480	20	0	20	0	2.03%	2.03%	0	0	0	0	0

最近年度盈餘分配議案股東會前經董事會通過擬議配發總經理及副總經理之員工酬勞（含股票及現金），若無法預估者則按去年實際配發金額比例計算今年擬議配發金額：107.03.23董事會通過擬配發員工酬勞新台幣4,387,882元，按去年發放金額預估，今年擬配發之金額係為估列數。

酬金級距表

給付本公司各個總經理及副總經理酬金級距	總經理及副總經理姓名	
	本公司(註7)	財務報告內所有公司(註8) E
低於2,000,000元		
2,000,000元(含)~5,000,000元(不含)	林煥強、吳昇蔚	林煥強、吳昇蔚
5,000,000元(含)~10,000,000元(不含)		
10,000,000元(含)~15,000,000元(不含)		
15,000,000元(含)~30,000,000元(不含)		
30,000,000元(含)~50,000,000元(不含)		
50,000,000元(含)~100,000,000元(不含)		
100,000,000元以上		
總計	2人	2人

註1：總經理及副總經理姓名應分別列示，以彙總方式揭露各項給付金額。若董事兼任總經理或副總經理者應填列表及上表(1-1)或(1-2)。

註2：係填列最近年度總經理及副總經理薪資、職務加給、離職金。

註3：係填列最近年度總經理及副總經理各種獎金、獎勵金、車馬費、特支費、各種津貼、宿舍、配車等實物提供及其他報酬金額。如提供房屋、汽車及其他交通工具或專屬個人之支出時，應揭露所提供資產之性質及成本、實際或按公平市價設算之租金、油資及其他給付。另如配有司機者，請附註說明公司給付該司機之相關報酬，但不計入酬金。

註4：係填列最近年度盈餘分配議案股東會前經董事會通過擬議配發總經理及副總經理之員工酬勞（含股票及現金）：107.03.23 董事會通過擬配發之員工酬勞新台幣4,387,882元若無法預估者則按去年實際配發金額比例計算今年擬議配發金額，並另應填列表一之三。稅後純益係指最近年度之稅後純益；已採用國際財務報導準則者，稅後純益係指最近年度個體或個別財務報告之稅後純益。

註5：係指截至年報刊印日止總經理及副總經理取得員工認股權憑證得認購股數（不包括已執行部分），除填列表外，尚應填列表十五。

註6：應揭露合併報告內所有公司(包括本公司)給付本公司總經理及副總經理各項酬金之總額。

註7：本公司給付每位總經理及副總經理各項酬金總額，於所歸屬級距中揭露總經理及副總經理姓名。

註8：應揭露合併報告內所有公司（包括本公司）給付本公司每位總經理及副總經理各項酬金總額，於所歸屬級距中揭露總經理及副總經理姓名。

註9：稅後純益係指最近年度之稅後純益；已採用國際財務報導準則者，稅後純益係指最近年度個體或個別財務報告之稅後純益。

註10：a.本欄應明確填列公司總經理及副總經理領取來自子公司以外轉投資事業相關酬金金額。

b.公司總經理及副總經理如有領取來自子公司以外轉投資事業相關酬金者，應將公司總經理及副總經理於子公司以外轉投資事業所領取之酬金，併入酬金級距表E欄，並將欄位名稱改為「所有轉投資事業」。

c.酬金係指本公司總經理及副總經理擔任子公司以外轉投資事業之董事、監察人或經理人等身分所領取之報酬、酬勞、員工酬勞及業務執行費用等相關酬金。

註11：係指截至年報刊印日止董事兼任員工（包括兼任總經理、副總經理、其他經理人及員工）取得限制員工權利新股股數，除填列表外，尚應填列表十五之一。

*本表所揭露酬金內容與所得稅法之所得概念不同，故本表目的係為資訊揭露之用，不作課稅之用。

4. 分派員工酬勞之經理人姓名及分派情形：

106年度盈餘分配案於107年03月23日董事會通過擬配發員工酬勞新台幣4,387,882元。

106年12月31日
單位新台幣：仟元

	職稱	姓名	股票金額	現金金額	總計	總額占稅後純益之比例(%)
經理人	董事長兼總經理	林煥強	0	1,126	1,126	0.95%
	業務部副總經理	吳昇蔚				
	財務部經理	葉倚妍				
	會計主管	吳文心				

近年度盈餘分配議案股東會前經董事會通過擬議配發總經理及副總經理之員工酬勞(含股票及現金)，若無法預估者則按去年實際配發金額比例計算今年擬議配發金額：107.03.23董事會通過擬配發員工酬勞新台幣4,387,882元，今按去年發放金額預估，今年擬配發之金額係為估列數。

(四) 分別比較說明本公司及合併報表所有公司最近二年度支付本公司董事、監察人、總經理及副總經理酬金總額占稅後純益比例之分析並說明給付酬金之政策、標準與組合、訂定酬金之程序及與經營績效之關聯性。

1. 最近二年度支付本公司董事、監察人酬金總額占稅後純益比例之分析：

單位：新台幣仟元

項目 職稱	酬金總額占稅後純益比例			
	106年度		105年度	
	本公司	財務報告內所有公司	本公司	財務報告內所有公司
董事及監察人酬金	5,167	5,167	5,468	5,468
總額占稅後純益比例	4.34%	4.34%	4.14%	4.14%
稅後純益	118,799	118,799	131,971	131,971

2. 給付酬金之程序及與經營績效之關聯性

(1) 給付酬金之政策、標準與組合與經營績效之關聯性

依據公司章程規定，本公司董事及監察人之報酬依各董監事對本公司營運參與度、執行貢獻度及參酌同業水準授權董事會會議訂定之。

(2) 給付酬金之程序

本公司章程規定，本公司年度如有獲利，應提撥百分之一至百分之六為員工酬勞，董事、監察人酬勞不高於百分之四。

3. 最近二年度支付本公司總經理及副總經理酬金總額占稅後純益比例之分析：

單位：新台幣仟元

項目 職稱	酬金總額占稅後純益比例			
	106年度		105年度	
	本公司	財務報告內所有公司	本公司	財務報告內所有公司
總經理及副總經理酬金	5,936	6,498	5,248	5,867
總額占稅後純益比例	4.99%	5.46%	3.98%	4.45%
稅後純益	118,799	118,799	131,971	131,971

4. 給付酬金之政策、標準與組合、酬金之程序與經營績效之關聯性

(1) 總經理薪資共分為固定薪資及變動薪資，固定薪資為每月發放薪資，變動薪資則為員工酬勞及年終獎金，變動薪資多寡考量其對公司營運貢獻度並依公司員工績效考核管理辦法。

(2) 付酬金之政策、標準與組合與經營績效之關聯性

依據公司章程規定，本公司年度如有獲利，應提撥百分之一至百分之六為員工酬勞。另本公司人力資源單位提供經理人酬薪予薪資報酬委員會，以利委員會定期審視酬薪合理性。

三、公司治理運作情形

(一) 董事會運作情形資訊

最近年度至106年12月31日董事會共開會6次，董事、監察人出席情形如下：

職稱	姓名	實際出(列)席次數	委託出席次數	實際出(列)席率(%)	備註
董事長	安侯投資股份有限公司 法人代表：林煥強	6	0	100%	
董事	安侯投資股份有限公司 法人代表：曾繁育	6	0	100%	
董事	安侯投資股份有限公司 法人代表：張天鵝	4	2	66.67%	
董事	林峻樟	6	0	100%	
董事	林國雄	5	1	83.33%	
獨立董事	張錦祥	6	0	100%	
獨立董事	葉錦鴻	6	0	100%	

其他應記載事項：

一、董事會之運作如有下列情形之一者，應敘明董事會日期、期別、議案內容、所有獨立董事意見及公司對獨立董事意見之處理：

(一) 證券交易法第14條之3所列事項。

(二) 除前開事項外，其他經獨立董事反對或保留意見且有紀錄或書面聲明之董事會議決事項。

董事會日期及期別	議案內容及後續處理事項	證券交易法第14條之3所列事項	獨立董事反對或保留意見
106.03.23 106年 第一次董事會	第一案：出具本公司一〇五年度內部控制制度聲明書案。	√	無
	第二案：本公司財務報告查核簽證會計師變更案。	√	無
	第三案：本公司一〇五年度營業報告書及決算表冊案。	√	無
	第四案：本公司一〇五年度員工酬勞及董、監事酬勞分配案。	√	無
	第五案：本公司董事長及經理人薪酬架構與數額案，擬繼續沿用案。	√	無
	第六案：本公司新任會計主管擔任資格與薪酬數額案。	√	無
	第七案：本公司一〇五年度盈餘分配案。	√	無
	第八案：本公司盈餘轉增資發行新股案。	√	無
	第九案：修訂本公司「取得或處分資產處理程序」部分條文案。	√	無
	第十案：修訂本公司「申請暫停及恢復交易作業程序」部分條文案。	√	無
	第十一案：修訂本公司「股東會議事規則」部分條文案。	√	無
	第十二案：本公司105年12月31日止對外背書保證情形案。	√	無
	第十三案：為充實營運，本公司已向華南銀行城東分行辦理融資額度展期案。	√	無
	第十四案：為充實營運，本公司已向遠東國際商業銀行辦理融資額度展期案。	√	無
	第十五案：本公司之子公司富安德堡投資有限公司，已向遠東國際商業銀行辦理融資額度展期，請求本公司提供背書保證案。	√	無
	第十六案：為充實營運，本公司已向新光銀行桃園分行辦理融資額度展期案。	√	無
	第十七案：本公司之子公司富安德堡投資有限公司投資國內非集中市場之有價證券案。	√	無
	第十八案：增加對新加坡控股之子公司FUBURG INTERNATIONAL HOLDING (SINGAPORE) COMPANY PTE. LTD. 投資案。	√	無
	第十九案：為擴充柬埔寨地區業務，擬經由第三地間接對柬埔寨投資案。	√	無
	第二十案：本公司一〇六年股東常會召開相關事宜案。	√	無
	第二十一案：公司因第十四屆董事、監察人任期屆滿全面改選，第十五屆應選出董事席次內包含二名獨立董事，有關董事會提名之獨立董事之名單及其專業資格、持股、兼職限制及依公司第192-1條第4項規定應檢附之文件案。	√	無
	第二十二案：一〇六年股東會受理股東提案權及獨立董事候選人提名事宜案。	√	無
	第二十三案：解除新任董事競業禁止限制案。	√	無
	第二十四案：105年股東會通過私募發行普通股屆期不繼續辦理案。	√	無
	第二十五案：本公司辦理私募普通股案。	√	無

董事會日期及期別	議案內容及後續處理事項	證券交易法第14條之3所列事項	獨立董事反對或保留意見
106.05.11 106年第二次 董事會	第一案：更新本公司一〇五年度盈餘分配案。	√	無
	第二案：修訂本公司「背書保證作業程序」部分條文案。	√	無
	第三案：本公司背書保證授權額度案。	√	無
	第四案：本公司106年3月31日止對外背書保證情形案。	√	無
	第五案：為充實營運，本公司向彰化商業銀行南坎分行辦理融資額度展期案。	√	無
	第六案：本公司一〇六年股東常會召開相關事宜案。	√	無
106.06.23 106年第三次 董事會	第一案：第十五屆董事長推舉案。	√	無
106.07.14 106年第四次 董事會	第一案：訂定本公司105年度盈餘轉增資發行新股及現金股利配發之相關作業日期案。	√	無
	第二案：聘任本公司第三屆薪資報酬委員案。	√	無
	第三案：為充實營運，本公司向國泰世華企金處辦理融資額度展期案。	√	無
106.08.10 106年第五次 董事會	第一案：本公司106年6月30日止對外背書保證情形案。	√	無
	第二案：本公司105年度董、監事酬勞金額及經理人酬勞分配案。	√	無
	第三案：修訂本公司「董事會議事辦法」部分條文案。	√	無
106.11.10 106年第六次 董事會	第一案：本公司107年度稽核計劃案。	√	無
	第二案：擬對「財團法人富堡有義文教基金會」捐贈新台幣伍拾萬元整案。	√	無
	第三案：本公司106年9月30日止對外背書保證情形案。	√	無
	第四案：本公司向兆豐國際商業銀行敦化分行辦理授信額度展期案。	√	無
	第五案：本公司之子公司Fuburg Industrial(Thailand) Co.Ltd 向兆豐國際商業銀行申請授信額度展期，請求本公司提供背書保證案。	√	無
	第六案：本公司向中國信託商業銀行桃園分行辦理授信額度展期案。	√	無
	第七案：本公司向台北富邦商業銀行辦理授信額度展期案。	√	無
	第八案：本公司之子公司富安德堡投資有限公司，向台北富邦銀行辦理授信額度展期，請求本公司提供背書保證案。	√	無
	第九案：辦理本公司董事、監察人暨重要職員責任保險案。	√	無
	第十案：本公司之子公司FU BURG INTERNATIONAL HOLDING COMPANY轉投資案。	√	無
	第十一案：評估簽證會計師獨立性之情形案。	√	無

二、董事對利害關係議案迴避之執行情形：

董事會日期及期別	議案內容	董事對利害關係議案迴避之執行情形
106.03.23 106年第一次 董事會	第五案：本公司董事長及經理人薪酬架構與數額案，擬繼續沿用案。 第二十一案：公司因第十四屆董事、監察人任期屆滿全面改選，第十五屆應選出董事席次內包含二名獨立董事，有關董事會提名之獨立董事之名單及其專業資格、持股、兼職限制及依公司第192-1條第4項規定應檢附之文件案。	· 除林董事長煥強本人迴避外，其餘出席董事無異議照案通過。 · 本次除葉錦鴻董事、張錦祥董事自行迴避外，獨立董事候選人名單經其餘出席董事審查符合相關資格規定，無異議照案通過。受理獨立董事候選人提名期間，送交本公司受理單位財務部，完成提名程序。
106.07.14 106年第四次 董事會	第二案：聘任本公司第三屆薪資報酬委員案。	除張董事錦祥自行迴避外，其餘出席董事無異議照案通過。
106.08.10 106年第五次 董事會	第二案：本公司105年度董、監事酬勞金額及經理人酬勞分配案。	經主席徵詢出席董事無異議照案通過。（董事林煥強兼任總經理，105年度員工酬勞，係依薪資報酬委員會通過之建議領取辦法規定，故無直接利害關係，亦無損及公司利益，毋須利益迴避。）

三、當年度及最近年度加強董事會職能之目標（例如設立審計委員會、提昇資訊透明度等）與執行情形評估：

（一）加強董事會職能之目標

1. 本公司董事會依「公開發行公司董事會議事辦法」之規範，訂定董事會議事規範以資遵循。
2. 為健全董事及經理人薪資報酬制度，本公司依證券交易法及主管機關頒訂之相關法令，於100年12月經董事會通過成立薪資報酬委員會，並由獨立董事擔任召集人。
3. 設立審計委員會：本公司尚未設立審計委員會，目前係以監察人代替審計委員會之功能負責查核。
4. 提昇資訊透明度：已有指定專人負責公司資訊之蒐集及揭露、落實發言人制度、公司網站訊息更新等，並得到「第四屆公司治理評鑑」6%~20%級距公司。
5. 加強董事之專業知識：董事參與相關公司治理論壇，強化董事會管理機能。

（二）董事會執行情形評估

1. 自100年12月設置薪資報酬委員會迄今，運作情形順暢。
2. 本公司秉持資訊透明的一貫態度，董事會召開後均即時將重要決議公告於公開資訊觀測站以維護股東權益。

(二) 審計委員會運作情形或監察人參與董事會運作情形

1. 審計委員會運作情形資訊：本公司未設立審計委員會，目前由監察人代替審計委員會之功能負責查核。
2. 監察人參與董事會運作情形

最近年度至106年12月31日董事會開會6次(A)，列席情形如下：

職稱	姓名	實際列席次數(B)	委託出席次數	實際列席率(%)(B/A)(註)	備註
監察人	賴振陽	5	1	83.33%	
監察人	蘇旭基	6	0	100%	

其他應記載事項：

一、監察人之組成及職責：

(1) 監察人與公司員工及股東之溝通情形(例如溝通管道、方式等)：

本公司網站 <http://www.fuburg.com> 設有投資人專區，股東及員工可透過此管道與監察人溝通。董事會與股東會皆邀請監察人列席參加，聽取股東意見。

(2) 監察人與內部稽核主管及會計師之溝通情形(例如就公司財務、業務狀況進行溝通之事項、方式及結果等)：

本公司監察人不定期與公司管理階層及稽核人員開會，如溝通討論有關本公司財務報告及會計師查核簽證等相關事項，皆邀請會計師列席。

(3) 稽核主管列席公司董事會並作稽核業務報告，監察人並無反對意見。

(4) 稽核主管於稽核項目完成之次月向監察人提報稽核報告，監察人並無反對意見。

二、監察人列席董事會如有陳述意見，應敘明董事會日期、期別、議案內容、董事會決議結果以及公司對監察人陳述意見之處理：無此情形。

三、監察人、獨立董事、董事與內部稽核主管及會計師之溝通情形：

(1) 內部稽核部門除每月將稽核報告送交各監察人審核外，稽核主管亦針對稽核重大發現於董事會向各董事會成員提出報告。

董事會日期及期別	議案內容及後續處理事項	監察人反對或保留意見
106.03.23 106年第一次董事會	陳報105年10月至106年1月稽核工作報告 出具本公司一0五年度內部控制制度聲明書案。	無此情形
106.05.11 106年第二次董事會	陳報106年2月至106年3月稽核工作報告	無此情形
106.08.10 106年第五次董事會	陳報106年4月至106年6月稽核工作報告	無此情形
106.11.10 106年第六次董事會	陳報106年7月至106年9月稽核工作報告 本公司107年度稽核計劃案。	無此情形

(2) 本公司會計師於規劃階段及完成每季就本公司合併財務報告(年度並包含個體財務報告)查核或核閱之治理事項，彙列資訊定期於每季與董事會成員進行當面溝通。

日期	溝通重點	結果
106.03.23	報告105年度財務報表查核情形 相關稅務法令更新報告	溝通良好
106.05.11	報告106年第一季財務報表查核情形 相關稅務法令更新報告	溝通良好
106.08.10	報告106年上半年度財務報表查核情形 相關稅務法令更新報告	溝通良好
106.11.10	報告106年第三季財務報表查核情形 IFRS9及IFRS15準則之試用及影響	溝通良好

(三) 公司治理運作情形及其與上市上櫃公司治理實務守則差異情形及原因

評估項目	運作情形 (註1)			與上市上櫃 公司治理實 務守則差異 情形及原因
	是	否	摘要說明	
一、公司是否依據「上市上櫃公司治理實務守則」訂定並揭露公司治理實務守則？	V		本公司已依據「上市上櫃公司治理實務守則」訂定公司治理實務守則於104.05.11董事會通過，並揭露於公開資訊觀測站及公司網站中。	無差異
二、公司股權結構及股東權益				
(一) 公司是否訂定內部作業程序處理股東建議、疑義、糾紛及訴訟事宜，並依程序實施？	V		(一) 本公司已設置發言人、代理發言人及股務等單位專人處理股東建議及糾紛相關事宜。	無差異
(二) 公司是否掌握實際控制公司之主要股東及主要股東之最終控制者名單？	V		(二) 本公司隨時掌握董事、監察人、經理人及持股10%以上之大股東持股情形，並按時申報主要股東之持股。	無差異
(三) 公司是否建立、執行與關係企業間之風險控管及防火牆機制？	V		(三) 本公司依據「轉投資公司管理辦法」、「內部控制制度」、「內部稽核制度」及相關法令規定辦理。	無差異
(四) 公司是否訂定內部規範，禁止公司內部人利用市場上未公開資訊買賣有價證券？	V		(四) 本公司已訂定「內部重大資訊處理程序」，以防範內線交易之發生。	無差異
三、董事會之組成及職責				
(一) 董事會是否就成員組成擬訂多元化方針及落實執行？	V		(一) 本公司董事、監察人均在各領域有不同專長，對公司發展與營運有一定幫助，請詳閱第10頁。	無差異
(二) 公司除依法設置薪資報酬委員會及審計委員會外，是否自願設置其他各類功能性委員會？	V		(二) 本公司依法設立薪資報酬委員會，餘公司治理運作均由各部門依其職掌負責，尚無設置提名或其他各類功能性委員會，未來將視需要評估設置。	無差異
(三) 公司是否訂定董事會績效評估辦法及其評估方式，每年並定期進行績效評估？	V		(三) 本公司定期檢討董事會效能，遂其提高公司治理程度，目前尚未訂定董事會績效評估辦法及其評估方式，未來將視需要評估訂定之。	無差異
(四) 公司是否定期評估簽證會計師獨立性？	V		(四) 本公司每年定期評估簽證會計師獨立性，依會計師獨立性評核進行評估，簽證會計師並未持有本公司任何持股，及未兼任本公司之任何職位，其評核結果確認本公司所委任之會計師滿足獨立性，並於106年11月10日董事會通過評估案。 列舉評估重要項目，未有下列情事如下： (1)未持有本公司直接或間接重大財務利益。 (2)與本公司或其董監事、經理人間，有影響獨立性之商業關係。 (3)在審計期間，審計小組成員及配偶與受扶養親屬未擔任本公司之董監事、經理人或對審計工作有直接且重大影響之職務。 (4)審計小組成員已執行必要之獨立性/利益衝突程序，未發現有違反獨立性情事或未解決之利益衝突。	無差異
四、上市上櫃公司是否設置公司治理專(兼)職單位或人員負責公司治理相關事務(包括但不限於提供董事、監察人執行業務所需資料、依法辦理董事會及股東會之會議相關事宜、辦理公司登記及變更登記、製作董事會及股東會議事錄等)？			(一) 本公司為健全公司治理之管理，由財務部股務人員負責規劃及執行所有相關業務，包括提供董事執行業務所需資料，辦理本公司之公司登記及變更登記、董事會及股東會之會議相關事宜及製作會議事錄等。	

評估項目	運作情形 (註1)			與上市上櫃公司治理實務守則差異情形及原因
	是	否	摘要說明	
五、公司是否建立與利害關係人（包括但不限於股東、員工、客戶及供應商等）溝通管道，及於公司網站設置利害關係人專區，並妥適回應利害關係人所關切之重要企業社會責任議題？	V		<p>(一) 本公司設有發言人及發言人信箱，已建立與利害關係人溝通管道另股東可經專責股務單位與顧客服務單位充分反應意見。</p> <p>(二) 本公司設有0800消費者服務專線，以利暢通與消費者溝通之管道。</p> <p>(三) 員工之問題亦可透過人力資源單位妥善處理，溝通管道順暢。</p> <p>(四) 本公司網頁設有企業社會責任報告專區，除揭露企業社會責任報告書外，並提供利害關係人溝通之管道。</p>	無差異
六、公司是否委任專業股務代辦機構辦理股東會事務？	V		本公司已委任永豐金證券股份有限公司股務代理部，代辦本公司各項股務事宜。	無差異
七、資訊公開				
(一) 公司是否架設網站，揭露財務業務及公司治理資訊？	V		(一) 本公司已架設網站 http://www.fuburg.com 並揭露財務及業務相關資訊。另網站上之投資人專區亦揭露章程及重要作業程序等公司治理資訊。	無差異
(二) 公司是否採行其他資訊揭露之方式（如架設英文網站、指定專人負責公司資訊之蒐集及揭露、落實發言人制度、法人說明會過程放置公司網站等）？	V		(二) 本公司已有架設英文網站，並指定專人負責公司資訊之蒐集及揭露，依規定建立發言人制度處理相關事宜。公司截至目前為止無召開法人說明會。	無差異
八、公司是否有其他有助於瞭解公司治理運作情形之重要資訊（包括但不限於員工權益、僱員關懷、投資者關係、供應商關係、利害關係人之權利、董事及監察人進修之情形、風險管理政策及風險衡量標準之執行情形、客戶政策之執行情形、公司為董事及監察人購買責任保險之情形等）？	V		<p>(一) 員工權益：公司均依勞基法規定保障員工權益並定期實施例會溝通及關懷員工，對於員工權益的維護，係透過不斷的溝通協調、福利制度的建置、配合教育訓練及生涯規劃，員工皆能與公司一同成長。</p> <p>(二) 僱員關懷：本公司注重工作環境之舒適清潔，及注重員工之工作安全，確保同仁人身安全，並定期實施員工健康檢查。</p> <p>(三) 投資者關係：本公司秉著誠信理念經營，為股東創造最大利潤，在符合法令規範前提下，提供更透明化之經營資訊，在本公司網站及公開資訊觀測站，即時揭露相關資訊，以保障投資人權益，另設有發言人制度，加強與投資人關係維繫。</p> <p>(四) 供應商關係：長期與供應商維持良好供應鏈合作關係，共同朝向品質穩定之目標。</p> <p>(五) 利害關係人之權益：本公司於公開資訊觀測站或公司網站皆設有投資人服務信箱，如由本公司及富堡有義文教基金會捐贈養護中心之活動，贊助醫療相關衛生用品，回饋社會，於年報第 28 頁社會公益及社會貢獻中述明。</p> <p>(六) 董事及監察人進修情形 (註2)</p> <p>(七) 風險管理政策及風險衡量標準之執行情形：不適用。</p>	無差異

(八) 客戶政策之執行情形：本公司設置免付費服務專線，有專人提供消費者試用品之取得及有關公司產品之任何疑問解答，另於公司網站建置訂購單系統，提供消費者或客戶便利、暢通的聯繫管道。

(九) 公司為董事及監察人購買責任保險之情形：本公司自101年12月起為董事及監察人購買責任保險。

九、請就臺灣證券交易所股份有限公司公司治理中心最近年度發布之公司治理評鑑結果說明已改善情形，及就尚未改善者提出優先加強事項與措施。(未列入受評公司者無需填列)

本公司依據資訊揭露評鑑系統作業要點辦理有關公司治理之相關事項，且依主管機關之規定執行公司治理相關工作，並於證券暨期貨市場發展基金會所舉辦「第四屆公司治理評鑑」之評鑑結果，列為排名級距：6%~20%公司，以下為本公司將優先加強事項及改善情形：

1. 增訂董事會績效評估辦法；公司召開法人說明會。
 2. 107年度加強公司網站之公開資訊揭露並適時修訂相關內控辦法，以確保有效控管、符合法令及社會責任之期待。
- 本公司秉持公司治理的精神，強化管理機能，落實資訊揭露透明化以提升股東之權益。

註1：運作情形不論勾選『是』或『否』，均應於摘要說明欄位敘明。

註2：董事及監察人進修情形

職稱	姓名	就任日期	進修日期/起~迄	主辦單位	課程名稱	進修時數(時)	備註(註)
董事	曾繁育	106.06.23	106.04.26-106.04.26	財團法人台灣金融研訓院	公司治理論壇-家族企業傳承	3	是
			106.09.11-106.09.11	財團法人台灣金融研訓院	公司治理論壇-企業永續經營	3	是
獨立董事	葉錦鴻	106.06.23	106.04.26-106.04.26	財團法人台灣金融研訓院	公司治理論壇-家族企業傳承	3	是
			106.07.05-106.07.05	證券櫃檯買賣中心	上櫃、興櫃公司內部人股權宣導說明會	3	是
獨立董事	張錦祥	106.06.23	106.04.26-106.04.26	財團法人台灣金融研訓院	公司治理論壇-家族企業傳承	3	是
董事	張天鵝	106.06.23	106.06.28-106.06.28	社團法人中華公司治理協會	董監如何協助公司面對風險處理危機	3	是
			106.11.03-106.11.03	社團法人中華公司治理協會	董事會對公司治理評鑑之因應與運用	3	是
董事	林峻樟	106.06.23	106.09.11-106.09.11	財團法人台灣金融研訓院	公司治理論壇-企業永續經營	3	是
監察人	蘇旭基	106.06.23	106.09.11-106.09.11	財團法人台灣金融研訓院	公司治理論壇-企業永續經營	3	是
監察人	賴振陽	106.06.23	106.09.11-106.09.11	財團法人台灣金融研訓院	公司治理論壇-企業永續經營	3	是

(四) 薪酬委員組成、職責及運作情形

1. 薪資報酬委員會成員資料

身份別 (註1)	姓名	條件	是否具有五年以上工作經驗及下列專業資格	符合獨立性情形 (註2)								兼任其他公開發行公司薪資報酬委員會成員家數	備註 (註3)	
				1	2	3	4	5	6	7	8			
獨立董事	張錦祥		商務、財務、會計或公司業務所需相關料系之公立大專院校講師以上	v	v	v	v	v	v	v	v	v	0	不適用
其他 (註4)	徐肇佑		法官、檢察官、律師、會計師或其他與公司業務所需之國家考試及格領有證書之專門職業及技術人員	v	v	v	v	v	v	v	v	v	0	不適用
其他	阮皇運		具有商務、財務、會計或公司業務所需之工作經驗	v	v	v	v	v	v	v	v	v	0	不適用
其他	范勝雄			v	v	v	v	v	v	v	v	v	0	不適用

註1：身分別請填列係為董事、獨立董事或其他。

註2：各成員於選任前二年及任職期間符合下述各條件者，請於各條件代號下方空格中打“v”。

(1)非為公司或其關係企業之受僱人。

(2)非公司或其關係企業之董事、監察人。但如為公司或其母公司、公司直接及間接持有表決權之股份超過百分之五十之子公司之獨立董事者，不在此限。

(3)非本人及其配偶、未成年子女或以他人名義持有公司已發行股份總額百分之一以上或持股前十名之自然人股東。

(4)非前三款所列人員之配偶、二親等以內親屬或三親等以內直系血親。

(5)非直接持有公司已發行股份總額百分之五以上法人股東之董事、監察人或受僱人；或持股前五名法人股東之董事、監察人或受僱人。

(6)非與公司有財務或業務往來之特定公司或機構之董事（理事）、監察人（監事）、經理人或持股百分之五以上股東。

(7)非為公司或其關係企業提供商務、法務、財務、會計等服務或諮詢之專業人士、獨資、合夥、公司或機構之企業主、合夥人、董事（理事）、監察人（監事）、經理人及其配偶。

(8)未有公司法第30條各款情事之一。

註3：1.若成員身分別係為董事，請說明是否符合「股票上市或於證券商營業處所買賣公司薪資委員會設置及行使職權辦法」第6條第5項之規定。

註4：徐肇佑委員106.06.22任期屆滿；第三屆薪資報酬委員會全面改選，委員106.07.14新任。

2. 薪資報酬委員會運作情形資訊

- (一) 本公司之薪資報酬委員會委員計3人。
- (二) 第三屆委員任期：106年07月14日至109年06月22日，106年度薪資報酬委員會開會2次(A)，委員資格及出席情形如下：
- (三) 由獨立董事、董事及專業人士組成，運作方式依「薪資報酬委員會組織規程」辦理，主要職責為：
- (1) 訂定並定期檢討董事及經理人績效評估與薪資報酬之政策、制度、標準與結構。
 - (2) 定期評估並訂定董事及經理人之薪資報酬。

職稱	姓名	實際列席次數	委託出席次數	實際列席率(%(註))	備註
召集人	張錦祥	2	0	100%	
委員	徐肇佑	1	0	100%	106.06.22任職屆滿
委員	阮皇運	2	0	100%	
委員	范勝雄	1	0	100%	106.06.23新任

其他應記載事項：

- (1) 董事會如不採納或修正薪資報酬委員會之建議，應敘明董事會日期、期別、議案內容、董事會決議結果以及公司對薪資報酬委員會意見之處理（如董事會通過之薪資報酬優於薪資報酬委員會之建議，應敘明其差異情形及原因）：無此情形。
- (2) 薪資報酬委員會之議決事項，如成員有反對或保留意見且有紀錄或書面聲明者，應敘明薪資報酬委員會日期、期別、議案內容、所有成員意見及對成員意見之處理：無此情形。

註：

- (1) 年度終了日前有薪資報酬委員會成員離職者，應於備註欄註明離職日期，實際出席率(%)則以其在職期間薪資報酬委員會開會次數及其實際出席次數計算之。
- (2) 年度終了日前，有薪資報酬委員會改選者，應將新、舊任薪資報酬委員會成員均予以填列，並於備註欄註明該成員為舊任、新任或連任及改選日期。實際出席率(%)則以其在職期間薪資報酬委員會開會次數及其實際出席次數計算之。

(五) 履行社會企業責任

評估項目	運作情形 (註1)			與上市上櫃公司治理實務守則差異情形及原因
	是	否	摘要說明	
<p>一、落實公司治理</p> <p>(一) 公司是否訂定企業社會責任政策或制度，以及檢討實施成效？</p> <p>(二) 公司是否定期舉辦社會責任教育訓練？</p> <p>(三) 公司是否設置推動企業社會責任專(兼)職單位，並由董事會授權高階管理階層處理，及向董事會報告處理情形？</p> <p>(四) 公司是否訂定合理薪資報酬政策，並將員工績效考核制度與企業社會責任政策結合，及設立明確有效之獎勵與懲戒制度？</p>	V	V	<p>(一) 本公司訂有「企業社會責任實務守則」於104.05.11董事會通過，由負責之權責單位定期召開會議，討論各項社會責任活動實施成效。</p> <p>(二) 本公司人事單位透過不定期之活動舉辦及教育訓練，關懷員工。</p> <p>(三) 本公司管理部負責規劃及執行企業社會責任之專案，並協調跨部門相關業務。本公司並已成立企業社會責任小組，共設有五大工作小組：公司治理小組、客戶關懷小組、社會公益小組、員工照護小組、環境永續小組，由各工作小組執行，並由稽核單位監督執行且不定期向董事會報告。</p> <p>(四) 本公司訂有績效考核制度，由同仁透過與直屬主管面談溝通共同訂定個人的年度工作目標，並於每年定期進行個人的績效考核，作為調薪及未來晉升的參考依據，並訂有道德行為準則，明確規範員工應遵循之企業倫理事項及應履行之責任義務，員工之職場行為亦列入績效評核標準，並依其行為表現給予明確之獎勵及懲處。</p>	無差異
<p>二、發展永續環境</p> <p>(一) 公司是否致力於提升各項資源之利用效率，並使用對環境負荷衝擊低之再生物料？</p> <p>(二) 公司是否依其產業特性建立合適之環境管理制度？</p> <p>(三) 公司是否注意氣候變遷對營運活動之影響，並執行溫室氣體盤查、制定公司節能減碳及溫室氣體減量策略？</p>	V	V	<p>(一) 本公司為避免不必要之電力浪費，除持續改善生產機台，加強用電品質控管。另製造過程所產生之可回收廢料委由環保署許可之回收代清除處理業者執行回收清理作業。</p> <p>(二) 本公司每年依照ISO14001 環境管理系統經由設立目標、標的，並建立環境管理方案和實施計劃來改善環境績效，進而獲取長遠的經濟效益；為減少對環境所產生之汙染，每年編列環境保護支出預算，加強改善機台對環境的影響。</p> <p>(三) 為減少廢氣排放，進入本公司廠區之裝卸貨車，全面禁止怠速，以降低對環境的危害。員工自主性發起節能省電愛地球綠色宣言活動。統計105年碳排放1,307,333(kgCO₂e)，106年碳排放 1,303,829(kgCO₂e)，相較碳排放減少岸3,504(kgCO₂e)。</p>	無差異



ISO 14001



ISO 9001



CNS




CE

評估項目	運作情形 (註1)			與上市上櫃公司治理實務守則差異情形及原因
	是	否	摘要說明	
三、維護社會公益				
(一) 公司是否依照相關法規及國際人權公約，制定相關之管理政策與程序？	V		(一) 本公司依勞基法規定並符合外僑，保障員工權益，訂定工作規則及相關人事管理規章，做為管理依據。	無差異
(二) 公司是否建置員工申訴機制及管道，並妥適處理？	V		(二) 本公司設置兩性平等性騷擾防治委員會，保護兩性平等工作權。	無差異
(三) 公司是否提供員工安全與健康之工作環境，並對員工定期實施安全與健康教育？	V		(三) 員工安全衛生於年報第 62 頁勞資關係中述明。	無差異
(四) 公司是否建立員工定期溝通之機制，並以合理方式通知對員工可能造成重大影響之營運變動？	V		(四) 公司均依勞基法規定保障員工權益並定期實施例會溝通及關懷員工，對於員工權益的維護，透過不斷的溝通協調、福利制度的建置、配合教育訓練及生涯等規劃。	無差異
(五) 公司是否為員工建立有效之職涯能力發展培訓計畫？	V		(五) 員工職涯能力發展培訓於年報第60頁勞資關係中述明。	無差異
(六) 公司是否就研發、採購、生產、作業及服務流程等制定相關保護消費者權益政策及申訴程序？	V		(六) 本公司除不斷投入研發創新，提升產品品質，以滿足消費者的需求，另設置免付費服務專線，有專人提供消費者或客戶有關公司產品之疑問解答，公司網站亦建置業務部門郵件信箱，提供消費者或客戶暢通的聯繫管道。	無差異
(七) 對產品與服務之行銷及標示，公司是否遵循相關法規及國際準則？	V		(七) 本公司對產品與服務之行銷及標示將依遵循相關法規及國際準則。	無差異
(八) 公司與供應商來往前，是否評估供應商過去有無影響環境與社會之紀錄？	V		(八) 定期對各家廠商評核，長期與供應商維持良好互信關係，共同朝向品質與技術提昇而努力。	無差異
(九) 公司與其主要供應商之契約是否包含供應商如涉及違反其企業社會責任政策，且對環境與社會有顯著影響時，得隨時終止或解除契約之條款？	V		(九) 公司每年審視供應商並要求提交其遵守SSCS (社會責任) 合格聲明。若供應商未能遵守SSCS任何方面的要求，供應商須提供改善計劃和時間點的報告。 1.保護環境 供應商被要求處置化學品和其它危險物質的廢物管理和排放及污水處理程序和標準，必須達到或超過國家法定最低要求。並聲明過去的兩年是否收到任何違反環境許可證，法規或法律的通知。 2.安全、衛生 供應商需提供工作安全衛生守則及安全衛生培訓記錄、有害廢物排放許可證(事業廢棄物清理計畫書/汙水排放許可(廢水))固定污染源排放許可(空汙)消防設備定期檢查記錄、消防安全培訓、最近兩次逃生演習記錄(每半年一次)等資訊。 3.人權及社會公益 供應商被要求不得從事或騷擾或容忍任何形式的虐待，需尊重勞工在合理通知後終止其受雇的權利。 供應商應提供所有勞工獲得清潔的廁所設施和飲用水 並提供定期和有記錄的健康與安全培訓勞工和管理等相關記錄。	無差異

評估項目	運作情形 (註1)			與上市上櫃公司治理實務守則差異情形及原因
	是	否	摘要說明	
四、加強資訊揭露 (一) 公司是否於其網站及公開資訊觀測站等處揭露具攸關性及可靠性之企業社會責任相關資訊？	V		公司自103年起開始發佈企業社會責任報告書中文版，並於公司網頁及公開資訊觀測站陸續揭露企業社會責任之資訊。	無差異
五、公司如依據「上市上櫃公司企業社會責任實務守則」訂有本身之企業社會責任守則者，請敘明其運作與所訂守則之差異情形：無差異。				
六、其他有助於瞭解企業社會責任運作情形之重要資訊： (一) 社會公益及社會貢獻：由本公司及富堡有義文教基金會捐贈養護中心衛生用品幫助弱勢，回饋社會。多次捐贈，總金額為新台幣1,177,479元、物品捐贈紙尿褲20箱（新台幣26,100元）。 (二) 環保：落實節能減碳目標，改善生產現場環境溫度，加裝霧氣降溫、智慧電表安裝，監控用電狀況，減少用電浪費；105年碳排放1,307,333(kgCO2e)，106年碳排放 1,303,829(kgCO2e)，相較碳排放減少岸3,504(kgCO2e)。 (三) 人權：強調兩性關係與平權，保障個人人格尊嚴，設置兩性平等性騷擾防治委員會，保障兩性平等工作權。 (四) 社區貢獻及社區服務：發起員工寒冬送暖，如由本公司及富堡有義文教基金會捐贈養護中心之活動，贊助醫療相關衛生用品，關懷年老者。 (五) 消費者權益：設置免付費服務專線，有專人提供消費者或客戶有關公司產品之疑問解答，公司網站亦建置業務部門郵件信箱，提供消費者或客戶暢通的聯繫管道。 (六) 安全衛生：提供員工安全衛生之工作環境，透過宣導、演習訓練及各項保護措施，以減少職業災害發生機率。				
七、公司企業社會責任報告書如有通過相關驗證機構之查證標準，應加以敘明： 公司自103年起開始發佈企業社會責任報告書中文版，並於公司網頁及公開資訊觀測站陸續揭露企業社會責任之資訊。惟尚未通過相關驗證機構之查證標準。				

註1：運作情形不論勾選是或否，均應於摘要說明欄位敘明。

註2：公司已編製企業社會責任報告書者，摘要說明得以註明查閱企業社會責任報告書方式及索引頁次替代之。



(六) 公司履行誠信經營情形及採行措施。

評估項目	運作情形 (註1)			與上市上櫃公司治理實務守則差異情形及原因
	是	否	摘要說明	
一、訂定誠信經營政策及方案				
(一) 公司是否於規章及對外文件中明示誠信經營之政策、作法，以及董事會與管理階層積極落實經營政策之承諾？	V		(一) 本公司訂有「誠信經營守則」於104.05.11董事會通過，以誠信溝通為理念，並由稽核單位負責誠信經營稽核。	無差異
(二) 公司是否訂定防範不誠信行為方案，並於各方案內明定作業程序、行為指南、違規之懲戒及申訴制度，且落實執行？	V		(二) 本公司訂有「誠信經營作業程序及行為指南」於104.05.11董事會通過，規範相關作業程序，定期對供應商做綜合評鑑調查，以避免與不誠信紀錄者進行交易，並透過教育訓練宣導誠信重要性。	無差異
(三) 公司是否對「上市上櫃公司誠信經營守則」第七條第二項各款或其他營業範圍內具較高不誠信行為風險之營業活動，採行防範措施？	V		(三) 本公司就具較高不誠信行為風險之營業活動，建立有效之會計制度及內部控制制度，無外帳或保留秘密帳戶，並隨時檢討，俾確保制度之設計及執行持續有效。	無差異
二、落實誠信經營				
(一) 公司是否評估往來對象之誠信紀錄，並於其與往來交易對象簽訂之契約中明訂誠信行為條款？	V		(一) 公司秉持誠信經營原則，定期對供應商做評鑑調查，以避免與不誠信紀錄者進行交易。	無差異
(二) 公司是否設置隸屬董事會之推動企業誠信經營專(兼)職單位，並定期向董事會報告其執行情形？	V		(二) 公司為健全誠信經營之管理，總經理室推動公司各單位依職責業務範圍辦理，稽核處協助辦理，並定期向董事會報告其執行情形。各單位依職責及業務範圍運作如下： 一、總經理室： 1.協助將誠信與道德價值融入公司經營策略。 2.規劃內部組織、編制與職掌，對營業範圍內較高不誠信行為風險之營業活動，安置相互監督制衡機制。 二、管理部： 1.配合法令制度訂定確保誠信經營之防範方案，並於方案內訂定工作業務相關標準作業程序及行為指南。 2.誠信政策宣導訓練之推動及協調。 三、稽核處： 協助董事會及管理階層查核及評估落實誠信經營所建立之防範措施是否有效運作，並定期就相關業務流程進行評估遵循情形，作成報告。	無差異
(三) 公司是否制定防止利益衝突政策、提供適當陳述管道，並落實執行？	V		(三) 本公司訂有「關係人交易流程作業管理辦法」，規範本公司及各子公司與利害關係人交易時，應遵循之交易政策及程序，以防止利益衝突。	無差異
(四) 公司是否為落實誠信經營已建立有效的會計制度、內部控制制度，並由內部稽核單位定期查核，或委託會計師執行查核？	V		(四) 1.為確保誠信經營之落實，本公司建立有效之會計制度及內部控制制度，稽核人員定期查核內部遵循情形，並作成稽核報告提報董事會。 2.並另有委請正風聯合會計師事務所為本公司做定期財務報表審查。	無差異
(五) 公司是否定期舉辦誠信經營之內、外部之教育訓練？	V		(五) 本公司內部於不定時各會議中宣導誠信經營之相關規範。	無差異

評估項目	運作情形 (註1)			與上市上櫃公司治理實務守則差異情形及原因												
	是	否	摘要說明													
三、公司檢舉制度之運作情形 (一) 公司是否訂定具體檢舉及獎勵制度，並建立便利檢舉管道，及針對被檢舉對象指派適當之受理專責人員？	V		(一) 本公司董事、經理人、員工與實質控制者發現有違反誠信經營規定之情事，應主動向內部稽核檢舉。公司對於檢舉人身份及檢舉內容將確實保密，並積極查證與處理。確有違反誠信經營規定者，將視情節輕重予以懲處。	無差異												
(二) 公司是否訂定受理檢舉事項之調查標準作業程序及相關保密機制？	V		(二) 本公司意見溝通與反應相關流程主管有保密當事人資料之責任。	無差異												
(三) 公司是否採取保護檢舉人不因檢舉而遭受不當處置之措施？	V		(三) 本公司檢舉流程中均保密檢舉人，並不會因檢舉而遭處分。	無差異												
四、加強資訊揭露 (一) 公司是否於其網站及公開資訊觀測站，揭露其所訂誠信經營守則內容及推動成效？	V		本公司亦將相關訊息於網站及公開資訊觀測站上揭露。	無差異												
五、公司如依據「上市上櫃公司誠信經營守則」訂有本身之誠信經營守則者，請敘明其運作與所訂守則之差異情形：無差異																
六、其他有助於瞭解公司誠信經營運作情形之重要資訊：(如公司檢討修正其訂定之誠信經營守則等情形)																
1. 董事對有利害關係之議案，依法迴避： 董事對利害關係議案迴避之執行情形																
<table border="1"> <thead> <tr> <th>董事會日期及期別</th> <th>議案內容</th> <th>董事對利害關係議案迴避之執行情形</th> </tr> </thead> <tbody> <tr> <td>106.03.23 106年第一次 董事會</td> <td> 第五案：本公司董事長及經理人薪酬架構與數額案，擬繼續沿用案。 第二十一案：公司因第十四屆董事、監察人任期屆滿全面改選，第十五屆應選出董事席次內包含二名獨立董事，有關董事會提名之獨立董事之名單及其專業資格、持股、兼職限制及依公司第192-1條第4項規定應檢附之文件案。 </td> <td> · 除林董事長煥強本人迴避外，其餘出席董事無異議照案通過。 · 本次除葉錦鴻董事、張錦祥董事自行迴避外，獨立董事候選人名單經其餘出席董事審查符合相關資格規定，無異議照案通過。受理獨立董事候選人提名期間，送交本公司受理單位財務部，完成提名程序。 </td> </tr> <tr> <td>106.07.14 106年第四次 董事會</td> <td>第二案：聘任本公司第三屆薪資報酬委員案。</td> <td>除張董事錦祥自行迴避外，其餘出席董事無異議照案通過。</td> </tr> <tr> <td>106.08.10 106年第五次 董事會</td> <td>第二案：本公司105年度董、監事酬勞金額及經理人酬勞分配案。</td> <td>經主席徵詢出席董事無異議照案通過。(董事林煥強兼任總經理，105年度員工酬勞，係依薪資報酬委員會通過之建議領取辦法規定，故無直接利害關係，亦無損及公司利益，毋須利益迴避。)</td> </tr> </tbody> </table>	董事會日期及期別	議案內容	董事對利害關係議案迴避之執行情形	106.03.23 106年第一次 董事會	第五案：本公司董事長及經理人薪酬架構與數額案，擬繼續沿用案。 第二十一案：公司因第十四屆董事、監察人任期屆滿全面改選，第十五屆應選出董事席次內包含二名獨立董事，有關董事會提名之獨立董事之名單及其專業資格、持股、兼職限制及依公司第192-1條第4項規定應檢附之文件案。	· 除林董事長煥強本人迴避外，其餘出席董事無異議照案通過。 · 本次除葉錦鴻董事、張錦祥董事自行迴避外，獨立董事候選人名單經其餘出席董事審查符合相關資格規定，無異議照案通過。受理獨立董事候選人提名期間，送交本公司受理單位財務部，完成提名程序。	106.07.14 106年第四次 董事會	第二案：聘任本公司第三屆薪資報酬委員案。	除張董事錦祥自行迴避外，其餘出席董事無異議照案通過。	106.08.10 106年第五次 董事會	第二案：本公司105年度董、監事酬勞金額及經理人酬勞分配案。	經主席徵詢出席董事無異議照案通過。(董事林煥強兼任總經理，105年度員工酬勞，係依薪資報酬委員會通過之建議領取辦法規定，故無直接利害關係，亦無損及公司利益，毋須利益迴避。)				
董事會日期及期別	議案內容	董事對利害關係議案迴避之執行情形														
106.03.23 106年第一次 董事會	第五案：本公司董事長及經理人薪酬架構與數額案，擬繼續沿用案。 第二十一案：公司因第十四屆董事、監察人任期屆滿全面改選，第十五屆應選出董事席次內包含二名獨立董事，有關董事會提名之獨立董事之名單及其專業資格、持股、兼職限制及依公司第192-1條第4項規定應檢附之文件案。	· 除林董事長煥強本人迴避外，其餘出席董事無異議照案通過。 · 本次除葉錦鴻董事、張錦祥董事自行迴避外，獨立董事候選人名單經其餘出席董事審查符合相關資格規定，無異議照案通過。受理獨立董事候選人提名期間，送交本公司受理單位財務部，完成提名程序。														
106.07.14 106年第四次 董事會	第二案：聘任本公司第三屆薪資報酬委員案。	除張董事錦祥自行迴避外，其餘出席董事無異議照案通過。														
106.08.10 106年第五次 董事會	第二案：本公司105年度董、監事酬勞金額及經理人酬勞分配案。	經主席徵詢出席董事無異議照案通過。(董事林煥強兼任總經理，105年度員工酬勞，係依薪資報酬委員會通過之建議領取辦法規定，故無直接利害關係，亦無損及公司利益，毋須利益迴避。)														
2. 本公司訂有「內部重大資訊處理程序」，明訂董事、監察人、經理人及受僱人不得洩露所知悉之內部重大資訊予他人，若因業務得知本公司未公開之資訊，亦不得向他人透露。																

註1：運作情形不論勾選『是』或『否』，均應於摘要說明欄位敘明。

(七) 公司如有訂定公司治理守則及相關規章者，應揭露其查詢方式

1. 本公司已依「上市上櫃公司治理實務守則」訂定下列相關規章及辦法：

- (1) 股東會議事規則
- (2) 公司章程
- (3) 取得或處份資產處理程序及衍生性金融商品作業程序
- (4) 背書保證作業程序
- (5) 資金貸與他人作業辦法
- (6) 內部重大資訊處理程序
- (7) 薪資報酬委員會組織規程
- (8) 道德行為準則
- (9) 公司治理實務守則
- (10) 誠信經營守則
- (11) 誠信經營作業程序及行為指南
- (12) 企業社會責任實務守則
- (13) 申請暫停及恢復交易作業程序

2. 查詢方式：

- (1) 公司規章及辦法揭露於本公司網站之「投資人專區」項下（<http://www.fuburg.com/index.php/stock-information>，「股務資訊」或「公司治理」頁面）。
- (2) 本公司定期及不定期於公開資訊觀測站揭露或申報各項財務、業務資訊。（<http://newmops.tse.com.tw>，股務代碼8929）

(八) 其他足以增進對公司治理運作情形之瞭解的重要資訊：

1. 每年不定期向所有董事、監察人、經理人及全體員工宣導告知，並將此程序制度及注意事項置於公司內部網路公佈區供全體同仁參酌，以避免違反或發生內線交易之情事。
2. 本公司新任之經理人，於就任或法令增修時，提供證券櫃檯買賣中心之「上櫃及興櫃公司內部人股權相關法令及應行注意事項」資訊，供內部人遵循。
3. 本公司公司治理運作情形，揭露於公開資訊觀測站（<http://newmops.tse.com.tw>）及本公司網站中（<http://www.fuburg.com>）

(九) 內部控制制度執行狀況

1. 內部控制聲明書

富堡工業股份有限公司
內部控制制度聲明書

日期：107年03月23日

本公司民國106年度之內部控制制度，依據自行評估的結果，謹聲明如下：

- 一、本公司確知建立、實施和維護內部控制制度係本公司董事會及經理人之責任，本公司業已建立此一制度。其目的係在對營運之效果及效率(含獲利、績效及保障資產安全等)、報導具可靠性、及時性、透明性及符合相關規範暨相關法令規章之遵循等目標的達成，提供合理的確保。
- 二、內部控制制度有其先天限制，不論設計如何完善，有效之內部控制制度亦僅能對上述三項目標之達成提供合理的確保；而且，由於環境、情況之改變，內部控制制度之有效性可能隨之改變。惟本公司之內部控制制度設有自我監督之機制，缺失一經辨認，本公司即採取更正之行動。
- 三、本公司係依據「公開發行公司建立內部控制制度處理準則」（以下簡稱「處理準則」）規定之內部控制制度有效性之判斷項目，判斷內部控制制度之設計及執行是否有效。該「處理準則」所採用之內部控制制度判斷項目，係為依管理控制之過程，將內部控制制度劃分為五個組成要素：1.控制環境，2.風險評估，3.控制作業，4.資訊與溝通，及5.監督作業。每個組成要素又包括若干項目。前述項目請參見「處理準則」之規定。
- 四、本公司業已採用上述內部控制制度判斷項目，評估內部控制制度之設計及執行的有效性。
- 五、本公司基於前項評估結果，認為本公司於民國106年12月31日註2的內部控制制度（含對子公司之監督與管理），包括瞭解營運之效果及效率目標達成之程度、報導係屬可靠、及時、透明及符合相關規範暨相關法令規章之遵循有關的內部控制制度等之設計及執行係屬有效，其能合理確保上述目標之達成。
- 六、本聲明書將成為本公司年報及公開說明書之主要內容，並對外公開。上述公開之內容如有虛偽、隱匿等不法情事，將涉及證券交易法第二十條、第三十二條、第一百七十一條及第一百七十四條等之法律責任。
- 七、本聲明書業經本公司民國107年3月23日董事會通過，出席董事7人中，有0人持反對意見，餘均同意本聲明書之內容，併此聲明。

富堡工業股份有限公司



董事長：林煥強 簽章



總經理：林煥強 簽章



2.經主管機關要求本公司需要委託會計師專案審查內部控制者，應揭露會計師審查報告：不適用。

3.內部稽核人員及會計主管參加專業訓練機構或取得主管機關指名之相關證照情形：

(1)內部稽核人員

姓名	專業訓練機構	所受訓練及時數
張晉嘉	財團法人證券暨期貨發展基金會	1.由循環控制作業探討舞弊風險之二研習班（6小時） 2.公司秘書制度暨公司法全盤修正下之公司治理新制探討（3小時） 3.最新勞動法令實務解析-以一例一休為中心（3小時）
陳珮婕（代理人）	財團法人證券暨期貨發展基金會	1.由循環控制作業探討舞弊風險之二研習班（6小時） 2.公司秘書制度暨公司法全盤修正下之公司治理新制探討（3小時） 3.最新勞動法令實務解析-以一例一休為中心（3小時）

(2)會計主管人員

姓名	專業訓練機構	所受訓練及時數
吳文心	財團法人中華民國會計研究發展基金會	1.發行人證券商證券交易所會計主管初任進修班（30小時）

(3)公司財務資訊透明有關人員取得主關機關指定之相關證照情形：

國際內部稽核師證照 0 人；中華民國內部稽核師0人；中華民國會計師0人。

(十)最近年度及截至年報刊印日止，公司及其內部人員依法被處罰、公司對其內部：無。

(十一)最近106年度及截至年報刊印日止，股東會及董事會之重要決議：

1.股東會議

會議日期	重要議案摘要	決議結果	執行情形
106年6月23日	1.承認 105 年度營業報告書、財務報表 及盈餘分配案。 105年度盈餘分配案：現金股利55,218仟元及股票股利58,889仟元。	經主席徵詢全體股東無異議照案通過。	已依本案決議執行
	2.本公司辦理私募普通股案。 2.1 私募總額不超過2億元 2.2 為擴大本公司未來產品銷售，應募人之選擇以本公司之直接或間接客戶及可協助本公司拓展產品銷售通路及銷售市場之策略性投資人為限。	經主席徵詢全體股東無異議照案通過。	因未有適合策略投資人，於107.03.23董事會已撤銷本案
	3.修訂本公司「取得或處分資產處理程序」部分條案。	經主席徵詢全體股東無異議照案通過。	已依修訂後作業程序運作
	4.本公司105年度盈餘轉增資發行新股案。 發行新股5,889,971股。	經主席徵詢全體股東無異議照案通過。	已依本案決議執行
	5.修訂本公司「背書保證作業程序」部分條文案。	經主席徵詢全體股東無異議照案通過。	已依修訂後作業程序運作
	6.選舉第十五屆董事及監察人案。	經主席徵詢全體股東無異議照案通過。	股東會完成董事及監察人選舉並向台北市政府辦理變更登記
	7.解除新任董事競業禁止限制案。	經主席徵詢全體股東無異議照案通過。	已依本案決議執行

2. 董事會重要決議

會議日期	重要議案
106.03.23 106年 第一次 董事會	<p>第一案：出具本公司一〇五年度內部控制制度聲明書案。</p> <p>第二案：本公司財務報告查核簽證會計師變更案。</p> <p>第三案：本公司一〇五年度營業報告書及決算表冊案。</p> <p>第四案：本公司一〇五年度員工酬勞及董、監事酬勞分配案。</p> <p>第五案：本公司董事長及經理人薪酬架構與數額案，擬繼續沿用案。</p> <p>第六案：本公司新任會計主管擔任資格與薪酬數額案。</p> <p>第七案：本公司一〇五年度盈餘分配案。</p> <p>第八案：本公司盈餘轉增資發行新股案。</p> <p>第九案：修訂本公司「取得或處分資產處理程序」部分條文案。</p> <p>第十案：修訂本公司「申請暫停及恢復交易作業程序」部分條文案。</p> <p>第十一案：修訂本公司「股東會議事規則」部分條文案。</p> <p>第十二案：本公司105年12月31日止對外背書保證情形案。</p> <p>第十三案：為充實營運，本公司已向華南銀行城東分行辦理融資額度展期案。</p> <p>第十四案：為充實營運，本公司已向遠東國際商業銀行辦理融資額度展期案。</p> <p>第十五案：本公司之子公司富安德堡投資有限公司，已向遠東國際商業銀行辦理融資額度展期，請求本公司提供背書保證案。</p> <p>第十六案：為充實營運，本公司已向新光銀行桃園分行辦理融資額度展期案。</p> <p>第十七案：本公司之子公司富安德堡投資有限公司投資國內非集中市場之有價證券案。</p> <p>第十八案：增加對新加坡控股之子公司FUBURG INTERNATIONAL HOLDING (SINGAPORE) COMPANY PTE. LTD. 投資案。</p> <p>第十九案：為擴充柬埔寨地區業務，擬經由第三地間接對柬埔寨投資案。</p> <p>第二十案：本公司一〇六年股東常會召開相關事宜案。</p> <p>第二十一案：公司因第十四屆董事、監察人任期屆滿全面改選，第十五屆應選出董事席次內包含二名獨立董事，有關董事會提名之獨立董事之名單及其專業資格、持股、兼職限制及依公司第192-1條第4項規定應檢附之文件案。</p> <p>第二十二案：一〇六年股東會受理股東提案權及獨立董事候選人提名事宜案。</p> <p>第二十三案：解除新任董事競業禁止限制案。</p> <p>第二十四案：105年股東會通過私募發行普通股屆期不繼續辦理案。</p> <p>第二十五案：本公司辦理私募普通股案。</p>
106.05.11 106年 第二次 董事會	<p>第一案：更新本公司一〇五年度盈餘分配案。</p> <p>第二案：修訂本公司「背書保證作業程序」部分條文案。</p> <p>第三案：本公司背書保證授權額度案。</p> <p>第四案：本公司106年3月31日止對外背書保證情形案。</p> <p>第五案：為充實營運，本公司向彰化商業銀行南崁分行辦理融資額度展期案。</p> <p>第六案：本公司一〇六年股東常會召開相關事宜案。</p>
106.06.23 106年 第三次 董事會	<p>第一案：第十五屆董事長推舉案。</p>
106.07.14 106年 第四次 董事會	<p>第一案：訂定本公司105年度盈餘轉增資發行新股及現金股利配發之相關作業日期案。</p> <p>第二案：聘任本公司第三屆薪資報酬委員案。</p> <p>第三案：為充實營運，本公司向國泰世華企企處辦理融資額度展期案。</p>
106.8.10 106年 第五次 董事會	<p>第一案：本公司106年6月30日止對外背書保證情形案。</p> <p>第二案：本公司105年度董、監事酬勞金額及經理人酬勞分配案。</p> <p>第三案：修訂本公司「董事會議事辦法」部分條文案。</p>

106.11.10 106年 第六次 董事會	<p>第一案：本公司107年度稽核計劃案。</p> <p>第二案：擬對「財團法人富堡有義文教基金會」捐贈新台幣伍拾萬元整案。</p> <p>第三案：本公司106年9月30日止對外背書保證情形案。</p> <p>第四案：本公司向兆豐國際商業銀行敦化分行辦理授信額度展期案。</p> <p>第五案：本公司之子公司Fuburg Industrial(Thailand) Co.Ltd 向兆豐國際商業銀行申請授信額度展期，請求本公司提供背書保證案。</p> <p>第六案：本公司向中國信託商業銀行桃園分行辦理授信額度展期案。</p> <p>第七案：本公司向台北富邦商業銀行辦理授信額度展期案。</p> <p>第八案：本公司之子公司富安德堡投資有限公司，向台北富邦銀行辦理授信額度展期，請求本公司提供背書保證案。</p> <p>第九案：辦理本公司董事、監察人暨重要職員責任保險案。</p> <p>第十案：本公司之子公司FU BURG INTERNATIONAL HOLDING COMPANY轉投資案。</p> <p>第十一案：評估簽證會計師獨立性之情形案。</p>
---------------------------------	--

(十二) 最近年度及截至目前為止董事會及監察人對董事會通過重要決議有不同意見且記錄或書面聲明者，其主要內容：無

(十三) 最近年度及截至年報刊印日止，公司有關人士（包括董事長、總經理、會計主管、財務主管、內部稽核主管及研發主管等）辭職解任情形之彙總：無

四、會計師公費資訊

會計師事務所名稱	會計師姓名	查核期間	備註
正風聯合會計師事務所	曾國富	106.01.01~106.12.31	
	賴家裕	106.01.01~106.12.31	

金額單位：新臺幣仟元

金額級距		公費項目	審計公費	非審計公費	合計
1	低於2,000千元		√	√	√
2	2,000千元(含)~4,000千元				
3	4,000千元(含)~6,000千元				
4	6,000千元(含)~8,000千元				
5	8,000千元(含)~10,000千元				
6	10,000千元(含)以上				

金額單位：新臺幣仟元

會計師事務所名稱	會計師姓名	審計公費	非審計公費(註)					會計師查核期間	備註
			制度設計	工商登記	人力資源	其他(註2)	小計		
正風聯合會計師事務所	曾國富	1,955		70			70	106年01月01日至106年12月31日	
	賴家裕								

註：係委託正風聯合會計師事務所辦理105年度盈餘轉增資發行新股變更送件案公費。

註1：本年度本公司若有更換會計師或會計師事務所者，應請分別列示查核期間，及於備註欄說明更換原因，並依序揭露所支付之審計與非審計公費等資訊。

註2：非審計公費請按服務項目分別列示，若非審計公費之「其他」達非審計公費合計金額25%者，應於備註欄列示其服務內容：無此情形。

五、更換會計師資訊：無

六、公司之董事長、總經理、負責財務或會計事務之經理人，最近一年內曾任職於簽證會計師所屬事務所或其關係企業之情形

公司之董事長、總經理、負責財務或會計事務之經理人，最近一年內曾任職於簽證會計師所屬事務所或其關係企業者，應揭露其姓名、職稱及任職於簽證會計師所屬事務所或其關係企業之期間。所稱簽證會計師所屬事務所之關係企業，係指簽證會計師所屬事務所之會計師持股超過百分之五十或取得過半數董事席次者，或簽證會計師所屬事務所對外發布或刊印之資料中列為關係企業之公司或機構：無。

七、最近年度及截至年報刊印日止，董事、監察人、經理人及持股比例超過百分之十之股東股權移轉及股權質押變動情形：

(一) 董事、監察人、經理人及大股東股權變動情形

單位：股

職稱	姓名	106年度		當年度截至4月27日止	
		持有股數 增(減)數	質押股數 增(減)數	持有股數 增(減)數	質押股數 增(減)數
董事長兼總經理	安侯投資法人代表林煥強	310,826	0	0	0
董事	安侯投資法人代表曾繁育	5,897	0	0	0
董事	安侯投資法人代表張天鵬	1,568	0	0	0
董事	林峻樟	416,416	0	0	0
董事	林國雄	12,073	0	0	0
獨立董事	葉錦鴻	0	0	0	0
獨立董事(註)	張錦祥	8,400	0	0	0
監察人	賴振陽	6,596	0	0	0
監察人	蘇旭基	132,638	0	0	0
大股東	安侯投資股份有限公司	1,351,074	0	0	0
經理人	吳昇蔚	12,845	0	0	0
經理人(財務主管)	葉倚妍	0	0	0	0
會計主管	吳文心	0	0	0	0

(二) 股權移轉之相對人為關係人者：無。

(三) 股權質押之相對人為關係人者：無。

八、持股比例占前十名之股東，其相互間之關係人資料

姓名	本人持有股份		配偶、未成年子女持有股份		利用他人名義合計持有股份		前十大股東相互間具有財務會計準則公報第六號關係人或為配偶、二親等以內之親屬關係者，其名稱或姓名及關係		備註
	股數	持股比率	股數	持股比率	股數	持股比率	名稱（或姓名）	關係	
安侯投資股份有限公司	9,791,504	22.93%	0	0%	0	0%	林峻樟 周碧珍 林煥強 曾鈺琇	負責人 股東 股東 股東	-
林峻樟	3,019,022	7.07%	340,346	0.80%	0	0%	安侯投資股份有限公司 曾鈺琇 周碧珍 林煥強	負責人 配偶 具有二等親以內關係	-
林煥強	2,224,490	5.21%	308,621	0.72%	0	0%	安侯投資股份有限公司 周碧珍 林峻樟	股東 具有二等親以內關係	-
周碧珍	1,473,654	3.45%	0	0%	0	0%	安侯投資股份有限公司 林峻樟 林煥強	股東 具有二等親以內關係	-
永三企業（股）公司	1,083,790	2.54%	0	0%	0	0%	無	無	-
蘇旭基	961,629	2.25%	0	0%	0	0%	黃月惠	具有二等親以內關係	-
黃月惠	886,366	2.08%	0	0%	0	0%	蘇旭基	具有二等親以內關係	-
台北富邦商業銀行受曾鈺琇信託財產專戶	570,000	1.33%	0	0%	0	0%	無	無	-
王衍斌	358,880	0.84%	0	0%	0	0%	無	無	-
曾鈺琇	306,833	0.72%	3,052,535	7.15%	0	0%	安侯投資股份有限公司 林峻樟	股東 配偶	-

九、公司、公司之董事、監察人、經理人及公司直接或間接控制之事業對同一轉投資事業之持股數，並合併計算綜合持股比例

106年12月31日 單位：股；%

轉投資事業	本公司投資		董事、監察人、經理人及直接或間接控制事業之投資		綜合投資	
	股數	持股比例	股數	持股比例	股數	持股比例
Fuburg International Holding Company	11	100%	0	0%	11	100%
AN AN Global Co.,Ltd	-	-	225,000	100%	225,000	100%
上海富安德堡貿易有限公司	-	-	-	100%	-	100%
富安德堡投資有限公司	-	100%	0	0%	-	100%
Fuburg Industrial Thailand Co.LTD..	16,344,997	70%	2	0%	16,344,999	70%
DAY EARN Global co.,Ltd.	-	-	102,000	100%	102,000	100%
富森德堡生物科技股份有限公司	4,000,000	100%	-	-	4,000,000	100%
Fu Burg International Holding (Singapore) Co., Pte. Ltd.	1,150,000	100%	-	-	1,150,000	100%
Phenomenal Enterprise Limited	-	-	104,000	100%	104,000	100%
PT. Fu Burg Industries Indonesia	-	-	-	70%	-	70%
Fu Burg Industries India Private Limited			1,000,000	100%	10,000,000	100%
Anderburg Industries (Cambodia) Co., Ltd		100%	-	-	50,000	100%

一、公司資本及股份

(一) 股本來源

單位：仟股：仟元

年月	發行價格(元)	核定股本		實收股本		備註		
		股數	金額	股數	金額	股本來源	以現金以外財產抵充股款者	其他
66.08	10	300	3,000	300	3,000	現金創立	無	無
71.09	10	1,000	10,000	1,000	10,000	現金7,000仟元	無	無
75.09	10	2,000	20,000	2,000	20,000	現金10,000仟元	無	無
76.08	10	4,000	40,000	4,000	40,000	現金20,000仟元	無	無
77.07	10	5,000	50,000	5,000	50,000	現金10,000仟元	無	無
78.12	10	6,000	60,000	6,000	60,000	現金10,000仟元	無	無
83.11	10	14,000	140,000	14,000	140,000	現金35,000仟元 盈餘轉增資45,000仟元	無	無
85.11	10	18,000	180,000	18,000	180,000	現金40,000仟元	無	無
86.07	10	29,800	298,000	29,800	298,000	現金100,000仟元 盈餘轉增資 18,000仟元	無	無
88.06	10	33,376	333,760	33,376	333,760	盈餘轉增資5,960仟元 資本公積轉增資29,800仟元	無	無
89.09	10	35,044	350,448	35,044	350,448	資本公積轉增資16,688仟元	無	無
95.04	10	35,044	350,448	15,872	158,724	彌補虧損191,724仟元		
95.04	6	35,044	350,448	19,206	192,064	現金增資33,340仟元	無	私募 (註6)
98.10	10	35,044	350,448	25,206	252,064	現金增資 99,000仟元	無	(註7)
99.06	10	60,000	600,000	26,803	268,031	發行可轉換公司債 1500,000仟元	無	(註8)
100.09	10	60,000	600,000	27,339	273,391	盈餘轉增資 5,360仟元	無	無
101.12	10	60,000	600,000	27,356	273,561	公司債轉換169仟元	無	無
102.04	10	60,000	600,000	30,231	302,311	公司債轉換28,750仟元	無	無
102.08	10	60,000	600,000	31,059	310,594	盈餘轉增資8,283仟元	無	無

接下頁

續前頁

年月	發行價格(元)	核定股本		實收股本		備註		
		股數	金額	股數	金額	股本來源	以現金以外財產抵充股款者	其他
103.03	10	60,000	600,000	35,059	350,594	現金增資144,000仟元	無	(註9)
105.08	10	60,000	600,000	36,812	368,123	盈餘轉增資17,529仟元	無	無
106.08	10	60,000	600,000	42,702	427,022	盈餘轉增資58,899仟元	無	無

註1：應填列截至年報刊印日止之當年度資料。
 註2：增資部分應加註生效(核准)日期與文號。
 註3：以低於票面金額發行股票者，應以顯著方式標示。
 註4：以貨幣債權、技術、商譽抵充股款者，應予敘明，並加註抵充之種類及金額。
 註5：屬私募者，應以顯著方式標示。
 註6：台北市政府95.6.1府建商字第09576775710號函核准。
 註7：台北市政府98.10.15府產業商字第09889693400號函核准。
 註8：發行可轉換公司債，公司債轉換普通股，台北市政府100.4.12府產業商字第10082402300號函核准。
 註9：台北市政府103.07.02府產業商字第10385448100號函核准。

單位：股

種類	股份	核定股本			備註
		流通在外股份	未發行股份	合計	
記名式普通股		42,702,289	17,297,711	60,000,000	上櫃股票

註：請註明該股票是否屬上市或上櫃公司股票(如為限制上市或上櫃買賣者，應予加註)。

總括申報制度相關資訊：無

(二) 股東結構

107年4月27日

數量	股東結構	股東結構					合計
		政府機構	金融機構	其他法人	個人	外國機構及外人	
人數		0	3	18	4,565	11	4,597
持有股數(股)		0	88,720	12,052,617	30,431,902	129,050	42,702,289
持股比例(0%)		0	0.21	28.22	71.27	0.30	100.00

(三) 股權分散情形：

每股面額十元

普通股

107年4月27日

持股分級		股東人數	持有股數(股)	持有比例(%)
1至	999	1,632	338,593	0.79
1,000至	5,000	2,220	4,571,817	10.71
5,001至	10,000	345	2,493,967	5.84
10,001至	15,000	121	1,515,878	3.55
15,001至	20,000	68	1,251,181	2.93
20,001至	30,000	73	1,799,283	4.21
30,001至	50,000	60	2,292,523	5.37
50,001至	100,000	37	2,529,856	5.92
100,001至	200,000	24	3,357,332	7.87
200,001至	400,000	9	2,541,404	5.95
400,001至	600,000	1	570,000	1.33
600,001至	800,000	0	0	0
800,001至	1,000,000	2	1,847,995	4.33
1,000,001以上自行視實際情形分級		5	17,592,460	41.20
合計		4,597	42,702,289	100.00

特別股：不適用。

(四) 主要股東名單：

107年4月27日

主要股東名稱	股份	持有股數(股)	持股比例(%)
安侯投資股份有限公司		9,791,504	22.93%
林峻樟		3,019,022	7.07%
林煥強		2,224,490	5.21%
周碧珍		1,473,654	3.45%
永三企業(股)公司		1,083,790	2.54%
蘇旭基		961,629	2.25%
黃月惠		886,366	2.08%
台北富邦商業銀行受曾鈺琇信託財產專戶		570,000	1.33%
王衍斌		358,880	0.84%
曾鈺琇		306,833	0.72%

(五) 最近二年度每股市價、淨值、盈餘、股利及相關資料

項目		年度			
		105年度	106年度	當年度截至107年4月27日 (註8)	
每股市價(註1)	最高	33.35	76.00	48.70	
	最低	20.1	28.40	37.00	
	平均	28.16	54.05	43.93	
每股淨值(註2)	分配前	25.17	22.99	23.16	
	分配後	22.07	19.99(註2)	(註2)	
每股盈餘	加權平均股數	36,812	42,702	42,702	
	每股盈餘	3.58	2.78	0.07	
每股股利	現金股利		1.50	1.50(註2)	--
	無償配股	盈餘配股	1.60	1.50(註2)	--
		資本公積配股	--	--	--
	累積未付股利(註4)		--	--	--
投資報酬分析	本益比(註5)		7.86	19.44	--
	本利比(註6)		18.77	36.03(註2)	--
	現金股利殖利率(註7)		5.33%	2.78%(註2)	--

註1：列示各年度普通股最高及最低市價、並按各年度成交值與成交量計算各年度平均市價。

註2：請以年底已發行之股數為準並依據次年度股東會決議分配之情形填列；106年度盈餘尚未經股東會決議分派。

註3：如有因無償配股等情形而須追溯調整者，應列示調整前及調整後之每股盈餘。

註4：權益證券發行條件如有規定當年度未發放之股利得累積至有盈餘年度發放者，應分別揭露截至當年度止累積未付之股利。

註5：本益比=當年度每股平均收盤價/每股盈餘。

註6：本利比=當年度每股平均收盤價/每股現金股利。

註7：現金股利殖利率=每股現金股利/當年度每股平均收盤價。

註8：每股淨值、每股盈餘應填列截至年報刊印日止；107年3月31日止經會計師核閱之資料；其餘欄位應填列截至年報刊印日止之當年度資料。

(六) 公司股利政策及執行狀況

1. 公司章程所訂定之股利政策

依本公司之公司章程第二十六條之一規定：

本公司年度決算如有盈餘，依法繳納稅捐，彌補累積虧損後，再提10%為法定盈餘公積，但法定盈餘公積已達本公司實收資本額時，得不再提列，其餘再依法令規定提列或迴轉特別盈餘公積；如尚有餘額，併同累積未分配盈餘，由董事會擬具盈餘分配議案，提請股東會決議分派股東股息紅利。

本公司股利政策，係配合目前及未來之發展計畫、考量投資環境、資金需求及國內外競爭狀況，並兼顧股東利益等因素，每年就可供分配盈餘提撥不低於10%分配股東股息紅利，分配股東股息紅利時，得以現金或股票方式為之，其中現金股利不低於股利總額之10%。

若公司有重大投資或發展政策時，得全數以股票股利發放之。

2. 本年度股東會擬議股利分配之情形

本公司之盈餘分配案經107年3月23日董事會決議，擬提107年股東會每股配發現金股利1.5元計分配新台幣64,053仟元、股票股利1.5元計分配64,053仟元。

3. 預期股利政策將有更大變動之說明：無。

(七) 本次股東會擬議之無償配股對公司營業績效及每股盈餘之影響：

本公司無須公開107年財務預測資訊，故不適用。

(八) 員工及董事、監察人酬勞

1. 公司章程所載員工酬勞及董監酬勞之有關資訊

公司章程第二十六條規定：本公司年度如有獲利，應提撥百分之一至百分之六為員工酬勞，由董事會決議以股票或現金分派發放，其發放對象包含符合一定條件之從屬公司員工；本公司得以上開獲利數額，由董事會決議提撥不高於百分之四為董監酬勞，員工酬勞及董監酬勞分派案應提股東會報告。但公司尚有累積虧損時，應預先保留彌補數額，再依前項比例提撥員工酬勞及董監酬勞。

2. 董事會通過擬議配發員工酬勞資訊

(1) 本公司本年度配發員工酬勞為新台幣4,387,882元

股票紅利：無

董事、監察人酬勞：新台幣4,387,882元。

(2) 擬議配發員工股票紅利股數及其佔盈餘轉增資之比例：未配發員工股票紅利。

(3) 考慮擬議配發員工酬勞及董事、監察人酬勞後之設算每股盈餘：2.78元。

3. 上年度盈餘用以配發員工酬勞及董事、監察人酬勞情形

(1) 配發員工現金紅利、股票紅利及董事、監察人酬勞金額

本公司105年度之盈餘分配案於106年6月23日股東會通過後，配發員工酬勞新台幣4,688,271元，董事及監察人酬勞新台幣4,688,271元，與原董事會通過之擬議配發情形並無差異。

(2) 實際配發與原董事會通過之擬議配發情形：無差異。

(九) 公司買回本公司股份情形：本公司無此情形。

二、公司債辦理情形：無。

三、特別股辦理情形：無。

四、海外存託憑證辦理情形：無。

五、員工認股權憑證辦理情形：無。

六、併購或受讓他公司股份發行新股之辦理情形：無。

七、資金運用計劃執行情形：於106年第四季計劃執行已完成。

(一) 103年現金增資

1. 計畫內容

(1) 主管機關核准日期及文號：103年1月16日金管證發字第1020054664號函。

(2) 本次計畫所需資金總額：新台幣144,000仟元。

(3) 資金來源：現金增資發行新股4,000仟股，每股面額10元，每股發行價格36元，募集總金額144,000仟元。

(4) 計畫項目及資金運用情形

單位：新台幣仟元

計畫項目	預定完成日期	所需資金總額	預定資金運用進度			
			103年第1季	103年第2季	103年第3季	103年第4季
購置資訊系統	103年第4季	16,600	300	6,800	4,700	4,800
轉投資子公司	103年第1季	33,000	33,000	-	-	-
充實營運資金	103年第2季	94,400	-	94,400	-	-
合計		144,000	33,300	101,200	4,700	4,800

單位：新台幣仟元

計畫項目	執行情形（106年第4季）		
購置資訊系統	支用金額	預定	16,600
		實際	16,600
	執行進度（%）	預定	100%
		實際	100%
轉投資子公司	支用金額	預定	33,000
		實際	33,000
	執行進度（%）	預定	100%
		實際	100%
充實營運資金	支用金額	預定	94,400
		實際	94,400
	執行進度（%）	預定	100%
		實際	100%

2.執行情形與原效益比較：

預計可能產生效益：

(1)購置資訊系統之可能產生效益：

本公司本次現金增資預計購置資訊系統16,600仟元，包括新一代ERP主機與軟體導入及HR人事管理系統與資安管理系統建置，完成後將可提升客戶滿意度，提升營運效率，並縮短產品開發至交貨上市時間，精確掌握安全庫存量，提高公司競爭力。HR人事資安系統更新建置完成後，可提升本公司人事管理及網路安全資訊管理的效率與安全性。

(2)轉投資子公司之可能產生效益：

本公司為增加銷售產品多樣性及多角化經營，擬轉投資子公司設立新公司-富森德堡生物科技股份有限公司（以下簡稱富森德堡公司），從事面膜製造與銷售，投資金額為新台幣33,000仟元，預計取得82.5%股權，本次預計由辦理現金增資發行新股之股款中，以新台幣33,000仟元支應富森德堡公司購置機器設備、廠房整建、無塵室及公用設備、營運週轉金，預計103年~105年該公司認列轉投資收益分別為143仟元、20,512仟元、63,995仟元。

(3)充實營運資金之可能產生效益：

本次計劃項目中預計充實營運資金金額為94,400仟元，其主要係因應營運成長所需，若以該公司平均借款利率1.84%估算，充實營運資金後一年可節省1,737仟元之融資利息支出。

（三）最近三年內完成且計畫尚未顯現者：無。

伍

營運概況

一、公司之經營

(一) 業務內容

1. 業務範圍

(1) 公司所營業務之主要內容

A. 紙尿褲之加工製造及代理經銷與進出口買賣業務。

B. 衛生棉、衛生物材、醫療器材、及保險套、衛生紙、紙巾、化粧棉、化粧紙、面紙紙杯、紙盤、紙帽、紙尿片、紙衣、紙褲及各類紙器之加工製造買賣及代理經銷。

(2) 公司目前主要產品及其營業比重（合併）

單位：新台幣仟元

項目	年度	106年度	
		金額	比重
成人照護系列		563,387	35.74%
嬰婦幼用品		668,677	42.41%
食品		148,397	9.41%
其他		196,078	12.44%
合計		1,576,539	100.00%

本公司及子公司為生理衛生用品製造廠商，產品涵蓋幼兒期至老年期用品（婦嬰產品、失禁用品、老年期產品）。



(3) 計劃開發之新產品與服務

A. 醫療保健用品

B. 醫療保健平台整合發展。

2. 產業概況

(1) 行業現況

本公司及子公司係以成人及嬰兒紙尿褲、溼紙巾等紙製衛生用品製造與銷售為主要業務廠商。產品屬民生必需品，具有用後即棄、免清洗、方便省時等優點，隨著國民所得增加、生活水準提昇及良好衛生習慣之養成，消費需求有穩定增加之趨勢。

A. 成人看護系列

成人紙尿褲於民國74年由本公司率先引進國內市場為國內首創，而隨著人口結構日趨高齡化，老人福利也漸受重視，老人公寓、安養院等銀髮族產業迅速發展，銀髮族商品亦逐漸成為廠商關注的目標。由於老年人慢性病逐年增加，故失禁人口亦隨之增加，根據衛生署國民健康局統計，65歲以上老人罹患慢性病已達75%，而其中約有10%無自我照顧能力，需長期照護服務，根據台灣區造紙工業同會統計資料顯示，106年成人紙尿褲內外銷總銷售量達5.74億片，較去年增加1.77%，依內政部之統計顯示，台灣65歲以上之老年人口，106年底總計為326萬8千人，較105年增加5.22%，國內人口使用成人紙尿褲產品市場逐年穩定成長。

在看護墊方面，配合紙尿褲（布）之使用，舖於床墊或椅子上，使失禁之防護更為周全，不僅老年人使用，產婦生產完後亦可使用，故市場需求隨著紙尿褲需求量之成長，亦有相當之規模。



B. 嬰兒紙尿褲及濕紙巾市場


紙尿褲是每一位初生寶寶皆須使用的產品，目前國內人口出生率呈逐年下降，根據中華民國統計月報資料指出，我國106年嬰兒出生人數約19.3萬人，市場需求平穩，由於嬰兒紙尿褲係屬成熟產品，市場品牌眾多，產品同質性程度高，競爭相當激烈，各廠商強調其產品優點，不外乎是超薄、透氣性佳、尿溼顯示、超強吸水力及活動方便等訴求。

嬰兒溼紙巾之產品包裝由罐裝改成鋁箔包或環保補充包的方式，材質亦由不織布轉換成有環保概念的100%木棉材質及超軟水不織布，再加上產品之使用由嬰兒用擴展到一般及看護用，未來仍具市場發展性。



C.其他

本公司尚有其他醫療器材輔具、養生食品及面膜保養品等新產品專案開發計劃，在現代人對於醫療保健的重視以及開架、醫美保養品的需求與日俱增下，市場具有發展潛力。



(2)行業發展趨勢

成人紙尿褲係長期臥床病患及尿失禁患者的生活必需品，在邁入高齡化社會之際，老年人口佔人口結構比例，呈現逐年增加的趨勢，成人紙尿褲需求量相對增加，我國65歲以上老年人口由93年之215萬人增加為106年度之326.8萬，成人紙尿褲台灣內銷量從去年4.55億片增加至4.70億片，因褲型產品使用的消費者增加。

在嬰兒紙尿褲方面，嬰兒出生率逐年下降，由於國民所得提昇及雙親就業人口增加，使國內嬰兒紙褲大致維持穩定成長，近年來嬰兒紙尿褲市場投入生產及銷售之廠商眾多，產品同質

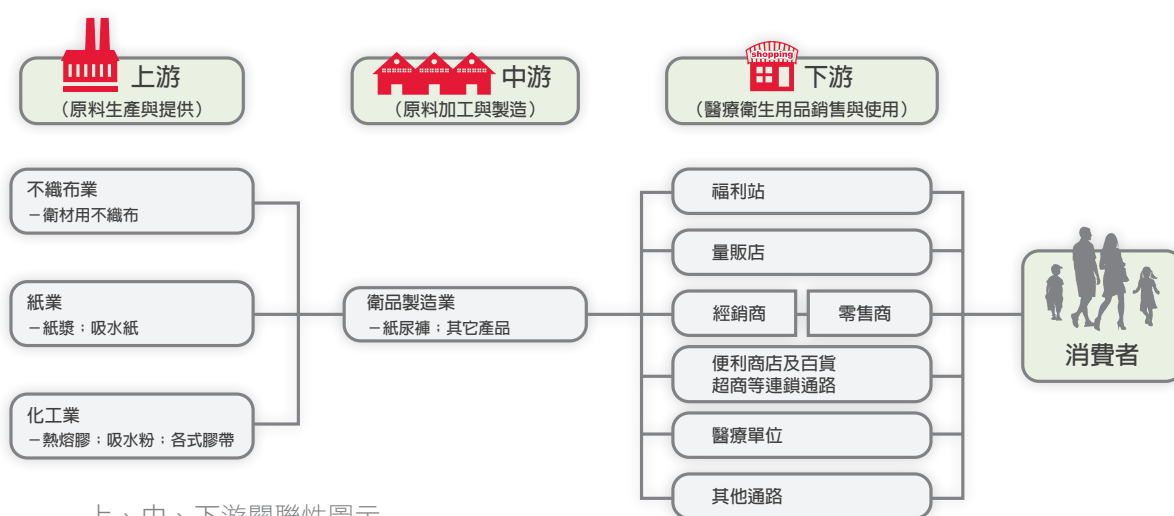
性高，致使紙尿褲市場競爭激烈。整體產業而言，如何降低成本，開發功能更優異的新商品，及區隔市場成為各家廠商之主要競爭策略。

再者，就紙巾類產品而言，由於國人衛生習慣與觀念的改變，消費能力提昇，使紙巾類產品市場深具成長潛力，為提昇產品品質，開發更合乎消費者需求的產品，為各廠商爭取市場佔有率的主要關鍵。



(3) 產業上、中、下游之關聯性

本集團目前主要產品係成人紙尿褲，其原、物料係為：紙漿、吸水粉（高分子吸收體）、PE膜、防水紙及熱熔膠等等。就紙尿褲工業而言，其為不織布工業（衛材用不織布）之下游，紙尿褲一般係由表面材料、內部吸收材料及防漏體等三部份所構成：上表面材料係由不織布構成，不織布本身不吸水，可保持與皮膚接觸之表層乾爽；再者，就內部吸收材料而言，內部吸收材料構成層數可能因品牌而異，但其材料通常包括棉狀紙漿、高分子吸水凝結粉（高分子吸收體）、吸水紙，其中吸水紙功用為可導引尿液擴散，有助於吸水棉之吸收；而底層防漏體則由低密度PE塑膠所形成，可防止尿液透濕衣物床墊；最後再加上黏著膠帶、鬆緊帶（生橡膠帶或PU線）、膠帶隨意黏貼區等等，以固定紙尿褲之位置。茲就其所處產業之上、中、下游關聯性圖示如下圖：



上、中、下游關聯性圖示

(4) 產品競爭情形

目前本集團嬰兒、成人紙尿褲及其他生理衛生產品主要競爭廠商及其產品或服務範圍列示如下：

公司名稱	主要營業項目
金百利克拉克股份有限公司 台灣分公司	嬰兒紙尿褲、濕紙巾、衛生棉、成人紙尿褲、成人紙尿片、看護墊、衛生紙、面紙、濕紙巾等
嬌聯股份有限公司	嬰兒紙尿褲、衛生棉、成人紙尿褲、成人紙尿片、看護墊、失禁墊、濕紙巾等
康那香股份有限公司	嬰兒紙尿褲、衛生棉、濕紙巾、成人紙尿褲、成人紙尿片、看護墊、潔膚產品等
台灣愛生雅股份有限公司	紙尿褲、衛生棉、包裝袋、衛生紙、面紙、紙濕巾、不織布、紙尿褲、香皂、清潔劑、化妝品等
泰昇國際（控股）有限公司	嬰兒紙尿褲、嬰兒拉拉褲、成人紙尿褲及女性衛生棉等

3.技術及研發概況

- (1)當今人口老化問題日趨嚴重, 全球皆關注。公司持續開發舒適及更符合個人化的照護產品，延伸公司服務範圍，擴大服務對象，將照護產業提升以健康產業為推行方針，不僅生產照護所需的耗材及開發相關輔具，積極推行服務型商品，致力推行優質老年及照護生活。
- (2)持續進行專利佈局，以保護公司未來發展專利。陸續與國家機關、學術單位合作及與異業進行新產品開發合作，以提升產品技術並加速新產品開發流程。
- (3)開發成功之技術或產品：無線發射紙尿褲新發明專利申請。
- (4)研究發展人員與其學經歷

單位：人

學歷 \ 年度	103度	104度	105度	106度
碩士、博士	1	2	2	2
大學	1	1	1	1
大專	0	0	0	0
高中	0	0	0	0
合計	2	3	3	3

(5) 最近五年度每年投入研發費用

單位：新台幣仟元

項目 \ 年度	102年度	103年度	104年度	105年度	106年度
研發費用(A)	2,393	1,796	1,831	1,841	2,063
營收淨額(B)	1,327,359	1,276,215	1,345,092	1,232,040	1,576,539
A/B(%)	0.18%	0.14%	0.14%	0.15%	0.13%

4.長、短期業務發展計劃

(1)短期發展計劃

A.行銷策略

- 擴展開發東協、中南亞及非洲市場，深耕中國自有品牌通路。
- 開發新產品上市：輕量型成人失禁產品&面膜護膚保養品&醫材敷料。
- 開發新通路：粉絲團銷售&新興電商通路。
- 經營網路社群，聚集同質需求使用者，精準行銷溝通目標對象。

B.生產政策

- 即時掌控原料市場價格及產銷管理，迅速調整庫存。
- 執行各項降低成本及設備更新專案。

C.產品發展方向

- 鞏固成人醫療照護系列產品線發展優勢。
- 持續開發新產品：銀髮族照護用品、醫材敷料&婦嬰衛生用品與護膚保養品。

D.營運規模

本公司除鞏固經營成人醫療照護系列市場，並開發自有品牌面膜護膚保養品上線量產，以多角化方向擴大營運規模。

(2)長期發展計劃

A.行銷策略

中長期營運目標以發展成人醫療照護用品為亞洲領導廠牌之一，除原有行銷通路外，也加強導入新興通路（如跨境電商網路、藥粧生活精品）之經營。

B.生產政策

以國際分工及策略結盟方式，完成產品全球區域供銷網絡。

C.產品發展方向

為擴大滿足消費者需求，提供相關產品一站式到位服務，積極發展成人照護用品創新材料功能、居家醫療輔助器材、居家健康管理、高端醫材敷料、護膚保養品、保健食品合作結盟開發。

D.營運規模

依據產品多角化創新開發，配合長短期策略結盟，未來公司營運發展規模將可擴大並成長。

E.財務策略

運用各項金融及資本工具，建立最適資金組合，以因應公司經營規模之擴增及業務成長。



二、市場及產銷概況

(一) 市場分析

(1) 主要商品之銷售地區 (合併)

單位：新台幣仟元

年度 地區	105年度		106年度	
	銷售金額	比率	銷售金額	比率
內銷	354,289	28.76%	386,315	24.50%
外銷	877,751	71.24%	1,190,224	75.50%
合計	1,232,040	100.00%	1,576,539	100.00%

(2) 主要競爭對手

公司名稱	主要營業項目
金百利克拉克股份有限公司台灣分公司	嬰兒紙尿褲、濕紙巾、衛生棉、成人紙尿褲、成人紙尿片、看護墊、衛生紙、面紙、濕紙巾等
嬌聯股份有限公司	嬰兒紙尿褲、衛生棉、成人紙尿褲、成人紙尿片、看護墊、失禁墊、濕紙巾等
康那香股份有限公司	嬰兒紙尿褲、衛生棉、濕紙巾、成人紙尿褲、成人紙尿片、看護墊、潔膚產品等
台灣愛生雅股份有限公司	紙尿褲、衛生棉、包裝袋、衛生紙、面紙、紙濕巾、不織布、紙尿褲、香皂、清潔劑、化妝品等
泰昇國際(控股)有限公司	嬰兒紙尿褲、嬰兒拉拉褲、成人紙尿褲及女性衛生棉等

(3) 市場占有率

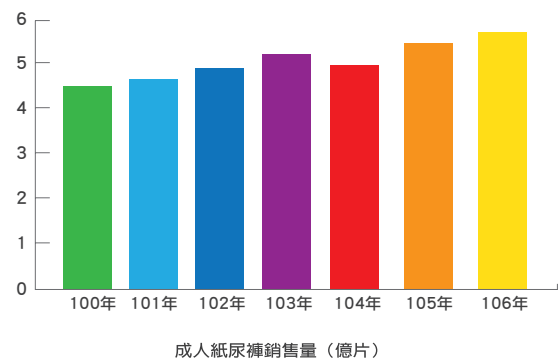

本公司以尼爾森市調公司的資料推估，本公司成人紙尿褲系列106年銷售之市場占有率約略為20%。

我國紙尿褲銷售概況

項目	年別	100年	101年	102年	103年	104年	105年	106年
65歲以上老人人口數 (萬人)		252.8	260.8	269.8	280.8	293.8	310.6	326.8
成人紙尿褲銷售量 (億片)		4.44	4.68	4.86	5.20	4.93	5.64	5.74

資料來源：1. 「內政統計月報」，內政部統計處。

2. 「造紙產銷量統計」，台灣區造紙工業同業公會。



(4)未來市場之供需狀況與成長性

A.成人看護系列

成人看護系列產品包括：成人黏貼式紙尿褲、成人褲型紙尿褲（復健褲）、成人替換式紙尿片、成人看護墊、成人濕紙巾。本公司以成人黏貼式紙尿褲為銷售主力，茲就成人紙尿褲市場其未來可能之供需情形，說明如下：

a.供給方面

近幾年來，市場產量隨著各家產能擴充及大陸進口而有上升，且因東協新興國家市場漸漸進入導入期，新增廠牌競相進入市場競爭，故亞洲地區生產廠商有成長空間。

b.需求方面

台灣65歲老年人口即將於107年進入14%人口比率（106年底13.86%），正式邁入高齡社會，成人紙尿褲銷量也將隨著人口結構的老化而穩定成長，配合更人性化、更體貼之產品設計，市場產品提供將呈現更多樣性選擇。

銀髮族橘色商機需求逐漸湧現，透過現代科技、結合AI互聯網提升生產智能化，並延伸開發智能照護與健康管理等產品服務，以滿足銀髮市場未來需求。

在外銷市場，以自有品牌行銷中國、東南亞、東北亞、南亞、中東、非洲等地區，佈建品牌基礎與定位，取得未來市場成長期競爭優勢。

B.嬰兒紙尿褲及濕紙巾

a.嬰兒紙尿褲

(a)供給方面

國內市場嬰兒出生率低落，市場呈現高度成熟化競爭現象。由於國內市場需求規模不足，將整合泰國廠及海外協力廠，積極拓展人口年輕社會的市場。

(b)需求方面

國內市場嬰兒出生率呈現負成長，年約18萬~20萬新生兒出生，故外銷市場將是主要成長區域，特別是中國、印度、印尼、東南亞等國家。

b.濕紙巾

(a)供給方面

濕紙巾市場百家爭鳴，對消費者購買選擇，品牌意識並不強烈，端視通路分佈強弱與價格/促銷取勝。

(b)需求方面

濕紙巾為嬰兒及成人紙尿褲周邊產品，品牌意識不強烈，因此通路商OEM自有品牌眾多，價格競爭激烈，也帶動市場相對成長空間。

近年來跨國品牌「舒潔」開發濕式衛生紙，廣舖各通路並投入大量廣告，教育需求值得密切注意觀察市場動態，本公司溼式衛生紙於106年上市銷售。

(5)競爭利基

A.積極投入研發費用，持續新產品研發工作，並創新產品專利。

本公司位居國內成人照護市場重要指標廠商，本公司雖目前擁有多項專利，仍致力研發其他專利，以產製更具經濟效益、更符合消費者需求與差異化之高品質產品。

B.本公司擁有三十年以上之成人紙尿褲系列產品之生產經驗，機台稼動率、產品不良率均已達最有效率的範圍，加以本公司極為重視培育訓練、積極延攬相關專業人才，就產品生產質量而言，與競爭廠商比較，相對具有優勢。

C.整合兩岸與泰國廠生產基地，形成三角供應鏈互補產能綜效，降低成本與提升生產效率。

D.將傳統製造業升級工業4.0，創新製造服務化功能。

台灣65歲老年人口即將於107年進入14%人口比率，正式邁入高齡社會，銀髮族橘色商機逐漸湧現，透過現代科技、結合AI, 互聯網提升生產智能化，並延伸智能照護與健康管理等產品服務的開發。

(6)發展遠景之有利、不利因素與因應對策

A.有利因素

a.隨著老齡化社會來臨，及產品使用普及率提升，產品需求潛力大，目前國內尿失禁衛生用品市場穩定成長，強調用後即丟、方便省時之個人衛生用品需求將持續增加。對尿失禁患者言，兼具衛生及便利性之紙尿褲（片）需求量，也將隨著高齡化社會人口持續成長榮景。

b.品牌忠誠度高、產品創新、滿足顧客需求

「安安」、「安親」已為成人紙尿褲之知名廠牌，顧客使用滿意程度高，忠誠度亦高，為國內消費者同類產品中之最佳選擇。而本公司仍將本著創新研究之精神，繼續開發新產品，以進一步滿足顧客需求，鞏固高端市場領導地位。

c.靈活的行銷策略運用及品質堅持

本公司一向重視研究發展及產品品質，推動品保及環境品保之認證，堅持優越的品質，並配合降低成本改善專案，創造顧客附加價值，藉由靈活的行銷策略，使產品穩固市場領導地位。

d.海外市場前景看好，市場潛力大

亞太市場人口眾多，在本公司經營團隊努力下，在東北亞、東南亞、印度及中東已有一定產品知名度及市場地位。

e.高齡化社會形成，需求穩定成長

成人尿失禁產品市場隨高齡化社會到來，需求穩定成長。針對銀髮族市場相關的商品與服務，潛在商機無窮，本公司將持續發展相關產品服務，藉以擴大顧客服務品類範圍層面，強化顧客的忠誠度與黏著度。

B.不利因素

a.市場品項眾多，競爭激烈

個人衛生用品市場開放程度高，國外知名大廠透過子公司或合資公司將其產品進口或以在台設廠生產方式在國內銷售。惟由於紙尿褲製程技術同質化高，產品同質化亦高，產品特性亦趨類似，中國代工廠興起，貿易商紛紛進口價格破壞競爭，利潤因而下降。

因應之道：

- (a)加強產品設計與差異化的開發。
- (b)加強新市場/新通路開發，配合更佳品質，更低成本滿足市場的需求，藉以提高顧客滿意度及創造消費者附加價值。
- (c)開發新產品及建立自有品牌方式，配合具競爭力的成本價格，形成強有力競爭優勢。
- (d)本公司在既有市場基礎下，基於消費者品牌認同之消費習性，新競爭者之進入障礙越來越高，且進入效果均不明顯，因此本公司之經營策略一方面鞏固國內市場，一方面擴張國外新興市場開發，以期建立亞太區域市場重要品牌地位。

b.現代通路交易合約費用年年調升。

因應之道：

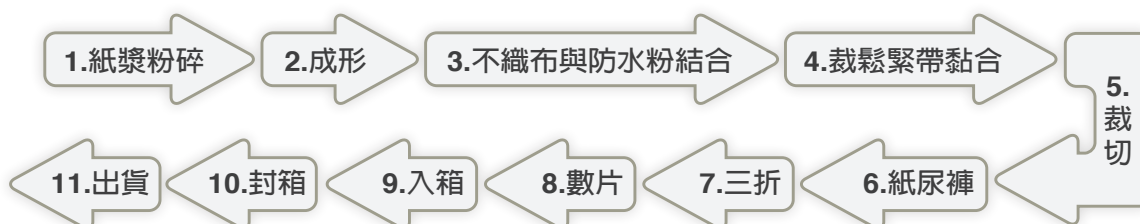
- (a)提升產品毛利與調整產品有利組合，以提昇銷售額及利潤。
- (b)提升銷售比重，精進通路談判策略，以平衡費用合理性及達成策略效益。
- (c)強化電商平台發展及使用新型線上銷售通路，以分散風險。

(7)主要產品之重要用途及產製過程

A.本公司主要產品類分為衛生棉類、紙尿褲類、濕紙巾類及其他類等，其主要用途分述如下

類別	主要產品用途
衛生棉類	包括衛生棉、護墊及產墊，提供婦女在生理期、平日及孕產期使用，以維護個人清潔衛生
成人照護類	包括黏貼式紙尿褲、褲型紙尿褲（復健褲、活力褲）、看護墊及替換式尿片，提供尿失禁患者日常穿著以吸收排泄物，避免沾汙衣物，以保持身體清潔舒適。
嬰兒紙尿褲類	包括黏貼式紙尿褲、褲型紙尿褲（訓練褲），提供嬰幼兒或成人日常穿著以吸收排泄物，避免沾汙衣物，以保持身體清潔舒適。
濕紙巾類	包括嬰兒濕紙巾、成人濕紙巾，屬個人、家庭之清潔用品。
其他類	面膜

B.主要產品之產製過程



(二) 主要原物料之供應狀況

本公司主要原料為紙漿，國外進口，其他原物料本地供應。本公司與主要供應商維持良好供貨關係，在貨源取得穩定無慮。無論在採購風險分散或交期及進貨價格等均能有優惠之條件，並獲供應商長久支持。

(三) 最近二年度主要產品別或部門別毛利率重大變化之說明

本公司最近二年度毛利率變動如下：

單位：新台幣仟元；%

項目	年度		毛利率變動
	105年度	106年度	
衛生用品（註1）	21.75%	21.24%	(0.51)%

註1：產品為紙製類之品類。

(四) 最近二年度10%以上進銷貨客戶名單

(1) 主要銷售客戶

單位：新台幣仟元

105年度				106年度			
名稱	金額	占全年度銷貨淨額比率(%)	與發行人之關係	名稱	金額	占全年度銷貨淨額比率(%)	與發行人之關係
A客戶	277,819	22.55%	無	A客戶	290,691	18.44%	無
B客戶	224,624	18.23%	無	B客戶	242,945	15.41%	無
C客戶	155,700	12.64%	無	C客戶	-	-	無

註1：列明最近二年度銷貨總額百分之十以上之客戶名稱及其銷貨金額與比例，但因契約約定不得揭露客戶名稱或交易對象為個人且非關係人者，得以代號為之。

(2) 主要進貨供應商

單位：新台幣仟元

105年度				106年度			
名稱	金額	占全年度進貨淨額比率(%)	與發行人之關係	名稱	金額	占全年度進貨淨額比率(%)	與發行人之關係
Q	228,791	26.49%	無	Q	325,606	21.33%	無
N	138,025	15.99%	無	N	-	-	無

註1：列明最近二年度進貨總額百分之十以上之供應商名稱及其進貨金額與比例，但因契約約定不得揭露供應商名稱或交易對象為個人且非關係人者，得以代號為之。

(五) 最近二年生產量值表

單位：仟片 / 仟元

年度生產量值主要商品	105年度			106年度		
	產能	產量	產值	產能	產量	產值
產品	250,800	72,010	775,000	250,800	70,038	657,000

註1：產能係指公司經衡量必要停工、假日等因素後，利用現有生產設備，在正常運作下所能生產之數量。

註2：各產品之生產具有可替代性者，得合併計算產能，並附註說明。

(六) 最近二年度銷售量值表 (合併)

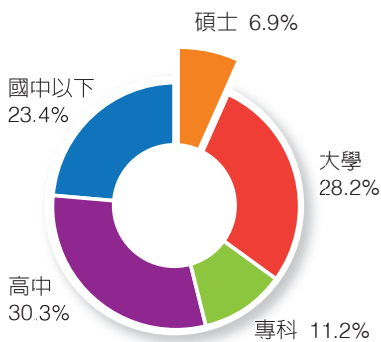
單位：仟片 / 仟元

年度銷售量值主要商品	105年度				106年度			
	內銷		外銷		內銷		外銷	
	量	值	量	值	量	值	量	值
產品A	註	354,289	註	877,751	註	386,315	註	1,190,224

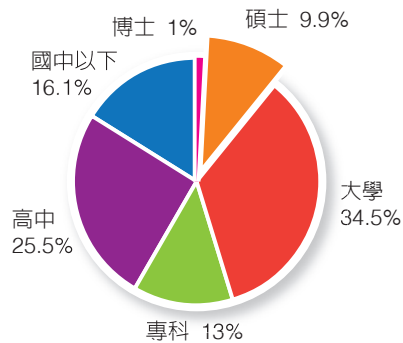
註：產品種類之差異性較大，單位及計量不一致，故未列計產銷量。

三、從業員工

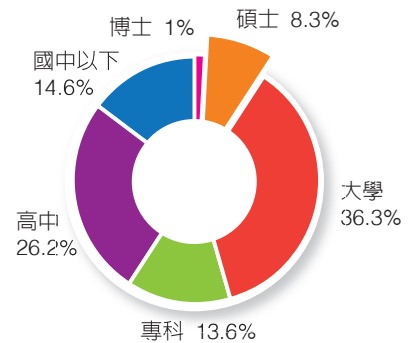
最近二年度及截至年報列印日止從業員工資料				
年度		105年度	106年度	當年度截至107年3月31日
員工人數	管理人員	29	32	33
	間接人員	83	104	118
	直接人員	76	56	55
	合計	188	192	206
平均年歲		34.90	34.56	35.05
平均服務年資		4.57	5.01	4.93
學歷分佈比率	博士	0%	1.0%	1.0%
	碩士	6.9%	9.9%	8.3%
	大學	28.2%	34.5%	36.3%
	專科	11.2%	13%	13.6%
	高中	30.3%	25.5%	26.2%
	國中以下	23.4%	16.1%	14.6%



105年度



106年度



當年度截至107年3月31日

四、環保支出資訊

(一) 最近年度及截至年報刊印日止，因污染環境所受損失（包括賠償）及處分之總額：無此情形。

(二) 未來環境保護問題之因應對策及改善措施：

為減少電力對環境所產生的污染，降低電能消耗，本公司計劃持續配合政府執行節能減碳政策、建置太陽能發電設備生產綠色能源。

(三) 依本公司行業特性，不受歐盟有害物質限用指令(RoHS)影響。

(四) 本年度及未來年度之環境保護支出

1. 106年度

- (1)全廠區電控盤紅外線檢測整修工程，降低用電量無謂損耗及維持用電環境安全，總計支出新台幣118仟元。
- (2)資訊室機房空調改善工程，採用雙變頻主機及熱通道隔絕和偵測主動式換氣方式有效降低主機365天持續運轉及熱空氣短循環，相較機房以往未改善前其用電量節省幅度達48%以上，總計支出新台幣476仟元。
- (3)空壓設備管路修改、洩漏改善、更換無耗氣式自動排水器、更換空壓機房排風設備，防止持續漏氣，降低空壓機能源消耗，總計支出新台幣127仟元。
- (4)採用新型高轉速伺服馬達替換老舊元件，除提升運轉效率與壽命外，也有效降低機台用電量，相較去年改善幅度13%，總計支出新台幣157仟元。
- (5)與105年比較106年相較碳排放量減少3,504(kgCO₂e) 如下比較表所示：

2. 未來年度

- (1)屋頂太陽能發電模組設置-將廠房屋頂充分利用，除產生綠能電力外，有效產生隔熱效果（頂樓降溫3~5度），降低建築物內部溫度，夏季時預估可減少空調使用（冷氣節省18%）及能源損耗，預估發電容量269.04KW，每年平均發電度數289,487度，可減少每年180,350(kgCO₂e)二氧化碳排放量，為地球永續及環境保護，善盡「地球公民」的企業社會責任。
- (2)改善舊廠房之高壓電容器提升用電功率因數至98%以上。
- (3)空壓節能改善，對空壓設備與管路進行維護保養，並加裝線上智慧監控系統，智慧調配生產所需氣量與壓力，預估可降低能源能耗，可降低約15~18%用電量。
- (4)廠區水銀燈及辦公區T8燈做節能改善，採用LED燈節能方案規劃，在相同的照度下約可減少1/3之燈組安裝，預估節約用電約新台幣200仟元/年。

105年、106年碳排放量比較表

	一月	二月	三月	四月	五月	六月	七月
105年用電度數	161,723	161,417	161,730	172,419	178,100	173,410	172,439
105碳排放量(kgCO ₂ e)	102,856	102,661	102,860	109,658	113,272	110,289	109,671
106年用電度數	160,982	160,014	166,200	170,629	172,430	173,648	175,364
106碳排放量(kgCO ₂ e)	102,385	101,769	105,703	108,520	109,665	110,440	111,532



太陽能工程



太陽能工程



太陽能工程



太陽能工程



太陽能工程



太陽能工程

八月	九月	十月	十一月	十二月	總計
168,910	176,489	170,967	178,417	179,534	2,055,555
107,427	112,247	108,735	113,473	114,184	1,307,333
171,563	172,458	171,432	173,279	182,047	2,050,046
109,114	109,683	109,031	110,205	115,782	1,303,829
106年減少碳排放量(kgCO2e)					3,504



3,504
廠房減碳 (kgCO2e)

五、勞資關係

(一) 員工福利措施

1. 休假：依據勞基法，提供特別休假制度。
2. 保險：提供員工勞工保險、全民健保、團體意外險，以保障員工安全。
3. 飲食：免費供應工廠現場員工午餐。
4. 獎金：年終獎金、盈餘分配員工酬勞。
5. 健檢：每年定期免費健康檢查。
6. 職工福利委員會：本公司職工福利委員會成立於民國86年11月並經台北市政府核發北市職福字第1841號登記證，依法由公司及員工提撥福利金，辦理各項福利事項，定期舉辦員工旅遊、慶生活動、三節慰勞等福利活動。



員工旅行



泰國活動



印尼圍爐

(二) 進修方案、員工教育訓練實施情形：

項目	班次數	總人次	總時數	總費用(新台幣/元)
1.新進人員訓練	0	0	0	0
2.專業職能訓練	5	8	54	40,750
3.主管才能訓練	1	9	48	24,000
4.通識訓練	40	52	212.5	64,700
總計	46	69	314.5	129,450

* 專業職能訓練：堆高機、稽核、會計主管、勞基法規

(三) 退休制度與其實施情形：

本公司退休制度悉依勞動基準法之規定制訂，自民國七十六年一月六日成立勞工退休金監督委員會及比照勞動基準法訂定勞工退修辦法，並於七十六年二月起按月提撥退休準備金，以專戶儲存於中央信託局，由該委員會保管及運用。另自八十五年亦逐年依財務準則第十八號公報之規定，委請精算師提供報告，作為提撥退休金準備之參考。

新退休制度自民國九十四年七月一日依新勞工退休金條例按月提繳退休金，以個人退休戶儲存於勞工保險局。由該局保管及運用。

(四) 勞資間之協議情形：無。**(五) 最年度及截至年報刊印為止，因勞資糾紛所遭受之損失及目前或未來可能發生之估計金額與因應措施：**

本公司與某前員工本公司有關確認僱傭關係存在之民事訴訟，經第三審最高法院判決本公司敗訴定讞，本公司業已於104年度期間依判決結果償付薪資予該員，惟因雙方對金額計算方式存有歧議，該員向臺灣高雄地方法院提起損害賠償之民事訴訟，經第一審法院105年度雄簡字第513號判決本公司應負擔損害賠償131仟元，本公司提出上訴，經第二審高雄地方法院106年度簡上字第107號改判本公司應負擔損害賠償金55仟元。另，本公司於民國104年5月因高雄營業所關閉而資遣該員，該員另向臺灣高雄地方法院提起確認僱傭關係存在之民事訴訟，經第一審法院105年度勞訴字第33號判決確認勞動契約已終止，惟須負擔部分薪資88仟元。該員提出上訴，經第二審高等法院高雄分院判決確認僱傭關係存在，本公司已聲明上訴。此案件對公司之財務狀況及營運績效並無重大影響。

(六) 員工行為或倫理守則

本公司之管理規則規範員工之服務守則如下：

1. 同仁於外界訪客到訪時，應秉持『禮貌』、『微笑』、『週到』、『主動』之服務準則。
2. 同仁不得向他人洩漏公司業務機密或為不利公司之活動。
3. 同仁不得利用公司設備或於工作時間內，進行宗教或政治活動。
4. 同仁非經公司許可，不得經營或受聘從事與本公司業務性質相關之工作。且經營或受聘從事其他與本公司業務性質無直接相關之工作，須向公司提出報告。（競業&兼業之禁止）
5. 同仁不得有賭博、強暴、恐嚇、擾亂公司風紀之情事。
6. 同仁下班後的任何活動，仍代表公司形象；如有發生個人利益影響到公司利益時，仍須出於對公司的忠誠，維護公司整體利益。
7. 同仁不得攜帶槍砲彈藥等刀械管制條例所列危險物品，或易燃、易爆及與生產、公務無關之用品進入工作場所。
8. 同仁對於企業領導人及各級幹部，需表現應有的禮貌及敬重。
9. 本公司同仁應彼此合作，忠勤職守；彼此有相容的雅量而不勾心鬥角。
10. 設置兩性平等性騷擾防治委員會，保障兩性平等工作權。

(七) 工作環境與員工人身安全的保護措施：

本公司為提供員工安全衛生之工作環境，不斷提醒宣導藉以減少職業災害發生機率，各項作業保護措施如下：

1. 重大環境考量面及職業安全衛生風險控制

編號	工作要項	類別	現況說明	因應措施 / 執行情形
1	作業環境改善	安衛	因作業現場於夏季時環境悶熱，容易造成員工不適感及中暑。	增設大型排風扇，將機台設備產生熱能或建築物受到太陽照射所產生輻射熱透過空氣對流排出至室外。
2	作業防護器具配戴	安衛	維修保養人員因機台設備內部空間狹小時常頭部不經意撞擊或是物品掉落容易造成頭部受傷。	強制所有工作人員於設備保養維修安檢時一律配戴有安規標章安全帽進入作業，以保護頭部避免受到撞擊傷害。
3	照度不足改善	安衛	部分作業區照明不合規定或光線不充足，容易使員工產生疲勞，增加意外發生機率。	增設LED探照燈具使該作業區照度除了符合法規要求外並可減少員工作業失誤和意外發生之機率。
4	作業環境改善	安衛	因作業現場於夏季時環境悶熱，容易造成員工不適感及中暑。	增設大型排風扇，將機台設備產生熱能或建築物受到太陽照射所產生輻射熱透過空氣對流排出至室外。

2. 其他措施

- (1) 定期實施消防安全及高低壓電、空調、升降機、空壓機、堆高機…等各項公用設備檢查，以確保工作環境安全。
- (2) 定期舉辦消防安全講習及緊急應變編組演練訓練，使員工遇到災害或突發事故發生，均能有效降低損害及風險。
- (3) 每年提供員工定期健康檢查服務，以確保員工身心健康。
- (4) 依照法規要求委外定期施做作業環境檢測及飲用水檢測，杜絕傷害員工因子產生。
- (5) 工廠生產機台均安裝防護網 / 罩、緊急停機線與緊急停機鈕，防止職業傷害。
- (6) 平常日及假日保全公司人員定期或機動至廠內區及宿舍巡邏，防止事故發生。
- (7) 工作環境及宿舍每天清掃及定期環境消毒。
- (8) 地震後全公司（含北/桃/中）建築物耐震檢查-防止地震後建築物是否有龜裂及擺放高處物品會有傾塌之危險發生。
- (9) 外籍同仁的照顧：
 - A. 寒冬送暖活動收集募捐堪用冬季衣物致贈外勞。
 - B. 固定每雙週之關懷週，了解外籍同仁生活起居及工作上遇到的困難或需求。
 - C. 舉辦印尼新年及中國新年團聚圍爐餐會，加強對外籍同仁的照顧。



六、重要契約：

契約性質	當事人	契約起訖日期	主要內容	限制條款
供銷合約	全聯實業股份有限公司	106.12.08-107.12.06	提供紙尿褲等產品之銷售	無
供銷合約	國防部福利總處	106.10.23-107.10.22	提供紙尿褲等產品之銷售	無

七、訴訟或非訟事件：

本公司及公司董事、監察人、總經理、實質負責人、持股比例超過百分之十之大股東及從屬公司，截至目前為止並未發生足使公司解散或變動組織、資本、業務計畫、財務狀況或停頓生產，而有影響市場秩序或損害公益之虞者的訴訟或非訟事件。

本公司於民國106年3月向大陸地區某公司採購貨物分批進口，並已預付30%貨款作為訂金；惟首批貨物進口後，始發現貨物品質存有瑕疵。因雙方就貨物品質瑕疵爭議無法取得共識，該公司亦拒絕退回訂金，本公司已委請律師向法院提出告訴，以維護股東權益。相關預付訂金2,674仟元（美金87仟元）已於民國106年第二季全數提列減損損失。為提領系爭貨物以進行品質檢驗釐清瑕疵爭議，本公司於民國107年第一季提存系爭貨物尾款金額3,490仟元至該供應商所在地區之威海經濟技術開發區人民法院所指定之銀行帳戶並取得提單，相關款項帳列存出保證金項下。截至財務報告日止，相關訴訟程序尚在進行中。

八、公司及子公司最近年度及截至年報刊印日止重大資產買賣情形

（一）取得重大資產資料：

1. 母公司：無。
2. 子公司：無。

註：係填列取得價額達實收資本額百分之二十或三億元以上之資產，如取得基金者，得彙總揭露。

（二）處分重大資產資料：

1. 母公司：無。
2. 子公司：富安德堡投資有限公司最近一年累積處分有價證券達公告標準，於106年5月17日揭露公告。

- (1) 證券名稱：(4903) 聯合光纖通信股份有限公司
- (2) 交易日期：106/01/1~106/12/31
- (3) 交易數量及交易總金額：3,047,000股；新台幣150,935仟元
- (4) 處分利益：新台幣118,519仟元

註：係填列處分價額達實收資本額百分之二十或三億元以上之資產。

一、最近五年度簡明資產負債表、綜合損益表、簽證會計師姓名及查核意見：

(一) 簡明資產負債表及綜合損益表

合併簡明資產負債表-國際財務報導準則

單位：新台幣仟元

項目	年度	最近五年度財務資料					當年度截至 107年3月31 日財務資料
		102年	103年	104年	105年	106年	
流動資產		798,314	975,962	992,702	1,087,002	1,211,577	1,182,831
不動產、廠房及設備		323,681	320,447	291,438	267,098	266,387	266,117
無形資產		2,573	2,038	3,663	2,552	1,451	1,490
其他資產		27,230	25,400	22,489	37,706	52,375	66,412
資產總額		1,151,798	1,323,847	1,310,292	1,394,358	1,531,790	1,516,850
流動負債	分配前	338,905	348,329	343,126	328,006	392,276	354,444
	分配後	409,024	390,400	367,667	383,224	456,329 (註2)	(註2)
非流動負債		52,648	65,632	70,058	78,967	88,141	102,060
負債總額	分配前	391,553	413,961	413,184	406,973	480,417	456,504
	分配後	461,672	456,032	437,725	462,191	544,470 (註2)	(註2)
歸屬於母公司業主之權益		708,073	846,310	839,734	926,716	981,744	989,190
股本		310,594	350,594	350,594	368,123	427,023	427,023
資本公積		143,148	250,292	250,292	250,292	250,292	250,292
保留盈餘	分配前	240,209	217,951	221,986	310,712	316,589	319,510
	分配後	170,090	175,880	179,915	196,595	188,483 (註2)	(註2)
其他權益		-	-	-	-	-	-
庫藏股票		-	-	-	-	-	-
非控制權益		52,172	63,576	57,374	60,669	69,629	71,156
權益總額	分配前	760,245	909,886	897,108	987,385	1,051,373	1,060,346
	分配後	690,126	867,815	872,567	932,167	987,320 (註2)	(註2)

註1：102~106年度財務資料均經會計師查核簽證，107年第一季財務報告係經會計師核閱。

註2：擬發放現金股利64,053仟元及股票股利64,053仟元，未經股東會決議。

合併簡明綜合損益表-國際財務報導準則

單位：新台幣仟元

項目	年度	最近五年度財務資料					當年度截至 107年3月31日財 務資料
		102年	103年	104年	105年	106年	
營業收入		1,327,359	1,276,215	1,345,092	1,232,040	1,576,539	350,847
營業毛利		269,513	239,482	269,121	267,984	334,788	72,481
營業損益		100,779	56,560	65,353	86,304	141,734	19,083
營業外收入及支出		14,392	18,003	12,296	89,079	55,591	2,985
稅前淨利		115,171	74,563	77,649	175,383	197,325	22,068
繼續營業單位本期淨利		78,418	48,012	47,460	136,041	122,399	3,427
停業單位損失		-	-	-	-	-	-
本期淨利(損)		78,418	48,012	47,460	136,041	122,399	3,427
本期其他綜合損益(稅後淨額)		(1,876)	17,604	(14,056)	(21,222)	(7,616)	4,675
本期綜合損益總額		76,542	65,616	33,404	114,819	114,783	8,102
淨利歸屬於母公司業主		76,112	46,944	46,292	131,971	118,799	3,056
淨利歸屬於非控制權益		2,306	1,068	1,168	4,070	3,600	371
綜合損益總額歸屬於母公司業主		76,701	61,212	35,523	111,524	110,246	6,296
綜合損益總額歸屬於非控制權益		(159)	4,404	(2,119)	3,295	4,537	1,806
每股盈餘		2.52	1.37	1.32	3.58	2.78	0.07

註1：102~106年度財務資料均經會計師查核簽證，107年第一季財務報告係經會計師核閱。

註2：未經股東會決議。

項目	年度	最近五年度財務資料				
		102年	103年	104年	105年	106年
流動資產		不適用				
基金及投資						
固定資產						
無形資產						
其他資產						
資產總額						
流動負債	分配前					
	分配後					
長期負債						
其他負債						
負債總額	分配前					
	分配後					
股本						
資本公積						
保留盈餘	分配前					
	分配後					
金融商品未實現損益						
累積換算調整數						
未認為退休金成本之淨損失						
庫藏股票						
少數股權						
未實現重估增值						
股東權益總額	分配前					
	分配後					

註1：自102年起採國際財務報導準則。

合併簡明損益表-我國財務會計準則：不適用

單位：新台幣仟元，每股盈餘為元

項目	年度	最近五年度財務資料				
		102年	103年	104年	105年	106年
營業收入						
營業毛利						
營業淨利						
營業外收入及利益						
營業外及損失						
繼續營業部門稅前損益						
繼續營業部門損益				不適用		
停業部門損益						
非常損益						
會計原則變動之累計影響數						
本期損益						
每股盈餘						

註1：自102年起採國際財務報導準則。

項目	年度	最近五年度財務資料					當年度截至 107年3月31 日財務資料
		102年	103年	104年	105年	106年	
流動資產		362,805	404,300	403,688	353,832	328,632	不適用
不動產、廠房及設備		181,761	172,231	164,406	153,976	162,489	
無形資產		2,573	1,280	3,008	1,971	1,004	
其他資產		323,209	431,676	482,919	605,093	727,185	
資產總額		870,348	1,009,487	1,054,021	1,114,872	1,219,310	
流動負債	分配前	109,929	98,965	144,664	109,747	150,068	
	分配後	180,048	141,036	169,205	164,965	214,121 (註2)	
非流動負債		52,346	64,212	69,623	78,409	87,498	
負債總額	分配前	162,275	163,177	214,287	188,156	237,566	
	分配後	232,394	205,248	238,828	243,374	301,619 (註2)	
歸屬於母公司業主之權益		-	-	-	-	-	
股本		310,594	350,594	350,594	368,123	427,023	
資本公積		143,148	250,292	250,292	250,292	250,292	
保留盈餘	分配前	240,209	217,951	221,986	310,712	316,589	
	分配後	170,090	175,880	179,915	196,595	188,483 (註2)	
其他權益		-	-	-	-	-	
庫藏股票		-	-	-	-	-	
非控制權益		-	-	-	-	-	
權益總額	分配前	708,073	846,310	839,734	926,716	981,744	
	分配後	637,954	804,239	815,193	871,498	917,691 (註2)	

註1：102~106年度財務資料均經會計師查核簽證，107年第一季財務報告：不適用。

註2：擬發放現金股利64,053仟元及股票股利64,053仟元，未經股東會決議。

項目	年度	最近五年度財務資料					當年度截至 107年3月31日財 務資料
		102年	103年	104年	105年	106年	
營業收入		722,987	679,444	754,992	703,549	770,810	不適用
營業毛利		158,749	133,517	157,885	151,403	171,271	
營業損益		27,144	(10,687)	3,963	19,850	40,183	
營業外收入及支出		67,401	66,072	52,410	127,049	97,304	
稅前淨利		94,545	55,385	56,373	146,899	137,487	
繼續營業單位本期淨利		-	-	-	-	-	
停業單位損失		-	-	-	-	-	
本期淨利(損)		76,112	46,944	46,292	131,971	118,799	
本期其他綜合損益(稅後淨額)		589	14,268	(10,769)	(20,447)	(8,553)	
本期綜合損益總額		76,701	61,212	35,523	111,524	110,246	

註1：102~106年度財務資料均經會計師查核簽證，107年第一季財務報告：不適用。

註2：未經股東會決議。

個體簡明資產負債表-我國財務會計準則：不適用

單位：新台幣仟元

項目	年度	最近五年度財務資料				
		102年	103年	103年	105年	106年
流動資產						
基金及投資						
固定資產						
無形資產						
其他資產						
資產總額						
流動負債	分配前					
	分配後					
長期負債						
其他負債						
負債總額	分配前					
	分配後					
股本						
資本公積						
保留盈餘	分配前					
	分配後					
金融商品未實現損益						
累積換算調整數						
未認為退休金成本之淨損失						
庫藏股票						
少數股權						
未實現重估增值						
股東權益總額	分配前					
	分配後					

不適用

註1：自102年起採國際財務報導準則。

個體簡明損益表-我國財務會計準則：不適用

單位：新台幣仟元
(除每股盈餘(虧損)為新台幣元外)

項目	年度	最近五年度財務資料				
		102年	103年	104年	105年	106年
營業收入						
營業毛利						
營業淨利						
營業外收入及利益						
營業外及損失						
繼續營業部門稅前損益						
繼續營業部門損益				不適用		
停業部門損益						
非常損益						
會計原則變動之累計影響數						
本期損益						
每股盈餘						

註1：自102年起採國際財務報導準則。

(二) 最近五年度簽證會計師姓名及查核意見

年度	事務所名稱	簽證會計師姓名	查核意見
102年度	正風聯合會計師事務所	丁鴻勳、吳欣亮	修正式無保留意見
103年度	正風聯合會計師事務所	丁鴻勳、周銀來	修正式無保留意見
104年度	正風聯合會計師事務所	曾國富、周銀來	修正式無保留意見
105年度	正風聯合會計師事務所	曾國富、賴家裕	無保留意見
106年度	正風聯合會計師事務所	曾國富、賴家裕	無保留意見

二、最近五年財務分析-國際財務會計準則

合併財報-國際財務報導準則

年度(註1) 分析項目(註2)		最近五年度財務分析					當年度截至107年3月31日財務分析	
		102年	103年	104年	105年	106年		
財務結構	負債占資產比率	33.99	31.27	31.53	29.19	31.36	30.10	
	長期資金占不動產、廠房及設備比率	234.87	283.94	307.82	369.67	394.68	391.10	
償債能力	流動比率	235.56	280.18	289.31	331.40	308.86	333.71	
	速動比率	199.06	241.99	257.66	305.17	274.76	287.84	
	利息保障倍數	61.74	43.85	45.60	91.78	700.73	221.68	
經營能力	應收款項週轉率(次)	4.88	4.55	4.64	4.07	5.38	5.28	
	平均收現日數	74.72	80.28	78.66	89.68	67.84	68.93	
	存貨週轉率(次)	9.93	9.75	10.63	11.72	14.06	11.35	
	應付款項週轉率(次)	5.51	5.61	6.3	5.84	6.17	6.05	
	平均銷貨日數	36.74	37.44	34.33	31.14	25.96	32.04	
	不動產、廠房及設備週轉率(次)	4.1	3.98	4.61	4.61	5.91	1.31	
	總資產週轉率(次)	1.15	0.96	1.02	0.88	1.02	0.23	
獲利能力	資產報酬率(%)	6.95	3.91	3.71	10.18	8.38	0.24	
	權益報酬率(%)	10.78	6.04	5.25	14.44	12.01	0.33	
	占實收資本比率(%)	營業利益	32.45	16.13	18.64	23.44	33.19	4.47
		稅前利益	37.08	21.27	22.14	47.64	46.20	5.16
	純益率(%)	5.73	3.68	3.52	11.04	7.76	0.97	
	每股盈餘(元)	2.52	1.37	1.32	3.58	2.78	0.07	
現金流量	現金流量比率(%)	19.55	26.17	0.73	59.72	74.32	13.56	
	現金流量允當比率(%)	154.39	103.01	93.10	141.33	196.0	(註1)	
	現金再投資比率(%)	1.08	1.48	0	11.27	14.61	(註1)	
槓桿度	營運槓桿度	1.29	1.45	1.36	1.28	1.15	1.32	
	財務槓桿度	1.02	1.03	1.03	1.02	1.00	1.01	

請說明最近二年度各項財務比率變動原因。(若增減變動未達20%者可免分析):不適用。

- (註1):因營業活動現金流量為流出數,未符合現金流量分析定議,故該分析不適用。
- 1.利息保障倍數:主要增加原因係所得稅前純益因營業收入增加及利息費用減少所致。
 - 2.應收款項週轉率:主要因營業活動收入增加所致。
 - 3.平均收現日數:主要因106年應收款項週轉率較高,縮短平均收現日數。
 - 4.不動產、廠房及設備週轉率(次):主要因106年營業收入活動增加所致。
 - 5.營業利益:主要因106年營業收入活動增加所致。
 - 6.純益率:主要衰退原因是係因106年本所得稅增加所致。
 - 7.每股盈餘:主要減少原因係106年流通在外股數增加所致。
 - 8.現金流量比率:主要增加原因係106年處分持有供交易之金融資產所致。
 - 9.現金流量允當比率:主要增加原因係106年處分持有供交易之金融資產所致。
 - 10.現金再投資比率:主要增加原因係106年處分持有供交易之金融資產所致。

註1:102~106年度財務資料均經會計師查核簽證,107年第一季財務報告係經會計師核閱。

註2:公開說明書本表末端,應列示如下之計算公式:

1.財務結構

- (1)負債占資產比率=負債總額/資產總額。
- (2)長期資金占不動產、廠房及設備比率=(權益總額+非流動負債)/不動產、廠房及設備淨額。

2.償債能力

- (1)流動比率=流動資產/流動負債。
- (2)速動比率=(流動資產-存貨-預付費用)/流動負債。
- (3)利息保障倍數=所得稅及利息費用前純益/本期利息支出。

3.經營能力

- (1)應收款項(包括應收帳款與因營業而產生之應收票據)週轉率=銷貨淨額/各期平均應收款項(包括應收帳款與因營業而產生之應收票據)餘額。
- (2)平均收現日數=365/應收款項週轉率。
- (3)存貨週轉率=銷貨成本/平均存貨額。
- (4)應付款項(包括應付帳款與因營業而產生之應付票據)週轉率=銷貨成本/各期平均應付款項(包括應付帳款與因營業而產生之應付票據)餘額。
- (5)平均銷貨日數=365/存貨週轉率。
- (6)不動產、廠房及設備週轉率=銷貨淨額/平均不動產、廠房及設備淨額。
- (7)總資產週轉率=銷貨淨額/平均資產總額。

4.獲利能力

- (1)資產報酬率=[稅後損益+利息費用×(1-稅率)]/平均資產總額。
- (2)權益報酬率=稅後損益/平均權益總額。
- (3)純益率=稅後損益/銷貨淨額。
- (4)每股盈餘=(歸屬於母公司業主之損益-特別股股利)/加權平均已發行股數。(註3)

5.現金流量

- (1)現金流量比率=營業活動淨現金流量/流動負債。
- (2)淨現金流量允當比率=最近五年度營業活動淨現金流量/最近五年度(資本支出+存貨增加額+現金股利)。
- (3)現金再投資比率=(營業活動淨現金流量-現金股利)/(不動產、廠房及設備毛額+長期投資+其他非流動資產+營運資金)。(註4)

6.槓桿度:

- (1)營運槓桿度=(營業收入淨額-變動營業成本及費用)/營業利益(註5)。
- (2)財務槓桿度=營業利益/(營業利益-利息費用)。

註3:前項每股盈餘之計算公式,在衡量時應特別注意下列事項:

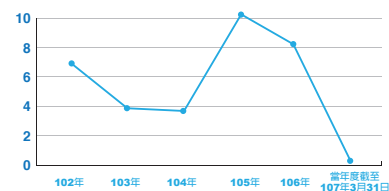
- 1.以加權平均普通股股數為準,而非以年底已發行股數為基礎。
- 2.凡有現金增資或庫藏股交易者,應考慮其流通期間,計算加權平均股數。
- 3.凡有盈餘轉增資或資本公積轉增資者,在計算以往年度及半年度之每股盈餘時,應按增資比例追溯調整,無庸考慮該增資之發行期間。
- 4.若特別股為不可轉換之累積特別股,其當年度股利(不論是否發放)應自稅後淨利減除或增加稅後淨損。特別股若為非累積性質,在有稅後淨利之情況,特別股股利應自稅後淨利減除;如為虧損,則不必調整。

註4:現金流量分析在衡量時應特別注意下列事項:

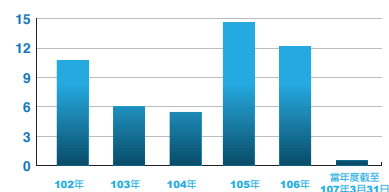
- 1.營業活動淨現金流量係指現金流量表中營業活動淨現金流入數。
- 2.資本支出係指每年資本投資之現金流出數。
- 3.存貨增加數僅在期末餘額大於期初餘額時方予計入,若年底存貨減少,則以零計算。
- 4.現金股利包括普通股及特別股之現金股利。
- 5.不動產、廠房及設備毛額係指扣除累計折舊前的不動產、廠房及設備總額。

註5:發行人應將各項營業成本及營業費用依性質區分為固定及變動,如有涉及估計或主觀判斷,應注意其合理性並維持一致。

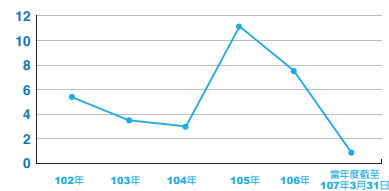
註6:外國公司前開有關占實收資本比率,則改以占淨值比率計算之。



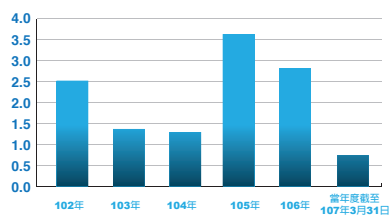
圖一、資產報酬率 (%)



圖二、權益報酬率 (%)



圖三、純益率 (%)



圖四、每股盈餘 (元)

年度(註1)		最近五年度財務分析					當年度截至107年3月31日財務分析	
		102年	103年	104年	105年	106年		
分析項目(註2)								
財務結構	負債占資產比率	18.64	16.16	20.33	16.88	19.48	不適用	
	長期資金占不動產、廠房及設備比率	389.56	491.38	510.77	601.86	604.19		
償債能力	流動比率	330.04	408.53	279.05	322.41	218.99		
	速動比率	240.90	309.48	229.54	269.07	177.05		
	利息保障倍數	95.92	162.47	254.93	186.95	888.01		
經營能力	應收款項週轉率(次)	5.57	6.16	5.19	4.27	5.29		
	平均收現日數	65.49	59.24	70.32	85.48	68.99		
	存貨週轉率(次)	7.01	6.79	8.31	9.91	12.01		
	應付款項週轉率(次)	8.93	12.20	12.45	10.42	10.81		
	平均銷貨日數	52.07	53.75	43.92	36.83	30.39		
	不動產、廠房及設備週轉率(次)	3.98	3.94	4.59	4.56	4.74		
	總資產週轉率(次)	0.83	0.67	0.71	0.63	0.63		
獲利能力	資產報酬率(%)	8.85	5.02	4.50	12.23	10.19		
	權益報酬率(%)	11.64	6.04	5.49	14.94	12.45		
	占實收資本比率(%)	營業利益	8.74	1.13	1.13	5.39		9.41
		稅前利益	30.44	16.07	16.07	39.90		32.19
	純益率(%)	10.53	6.91	6.13	18.75	15.41		
	每股盈餘(元)	2.52	1.37	1.32	3.58	2.78		
現金流量	現金流量比率(%)	58.45	29.45	(註1)	82.21	38.54		
	現金流量允當比率(%)	36.27	37.16	(註1)	39.15	66.56		
	現金再投資比率(%)	1.06	(註1)	(註1)	8.98	0.38		
槓桿度	營運槓桿度	1.56	(註2)	3.56	1.52	1.20		
	財務槓桿度	1.04	(註2)	1.06	1.04	1.00		

請說明最近二年度各項財務比率變動原因。(若增減變動未達20%者可免分析):不適用。

(註1):因營業活動現金流量為流出數,未符合現金流量分析定義,故該分析不適用。

(註2):槓桿度之財務比率因營業利益為負數,不予計算。

- 1.流動比率:主要係106年應付帳款增加所致。
- 2.速動比率:主要係主要係106年應付帳款增加所致。
- 3.利息保障倍數:主要係106年營業收入增加及利息支出減少所致。
- 4.應收款項週轉率:主要係106年營業收入增加所致。
- 5.存貨週轉率:主要係106年營業成本增加所致。
- 6.營業利益:主要係106年營業收入增加所致。
- 7.每股盈餘:主要係106年流通在外股數增加所致。
- 8.現金流量比率:主要係減少採用權益法之子公司利益之份額所致。
- 9.現金流量允當比率:主要營業活動淨流入增加所致。
- 10.現金再投資比率:主要係減少採用權益法之子公司利益之份額所致。
- 11.營運槓桿度:主要係106年營業收入增加所致。

註1:102~106年度財務資料均經會計師查核簽證,107年第一季財務報告係經會計師核閱。

註2:公開說明書本表末端,應列示如下之計算公式:

1.財務結構

(1)負債占資產比率=負債總額/資產總額。

(2)長期資金占不動產、廠房及設備比率=(權益總額+非流動負債)/不動產、廠房及設備淨額。

2.償債能力

(1)流動比率=流動資產/流動負債。

(2)速動比率=(流動資產-存貨-預付費用)/流動負債。

(3)利息保障倍數=所得稅及利息費用前純益/本期利息支出。

3.經營能力

(1)應收款項(包括應收帳款與因營業而產生之應收票據)週轉率=銷貨淨額/各期平均應收款項(包括應收帳款與因營業而產生之應收票據)餘額。

(2)平均收現日數=365/應收款項週轉率。

(3)存貨週轉率=銷貨成本/平均存貨額。

(4)應付款項(包括應付帳款與因營業而產生之應付票據)週轉率=銷貨成本/各期平均應付款項(包括應付帳款與因營業而產生之應付票據)餘額。

(5)平均銷貨日數=365/存貨週轉率。

(6)不動產、廠房及設備週轉率=銷貨淨額/平均不動產、廠房及設備淨額。

(7)總資產週轉率=銷貨淨額/平均資產總額。

4.獲利能力

(1)資產報酬率=[稅後損益+利息費用×(1-稅率)]/平均資產總額。

(2)權益報酬率=稅後損益/平均權益總額。

(3)純益率=稅後損益/銷貨淨額。

(4)每股盈餘=(歸屬於母公司業主之損益-特別股股利)/加權平均已發行股數。(註3)

5.現金流量

(1)現金流量比率=營業活動淨現金流量/流動負債。

(2)淨現金流量允當比率=最近五年度營業活動淨現金流量/最近五年度(資本支出+存貨增加額+現金股利)。

(3)現金再投資比率=(營業活動淨現金流量-現金股利)/(不動產、廠房及設備毛額+長期投資+其他非流動資產+營運資金)。(註4)

6.槓桿度:

(1)營運槓桿度=(營業收入淨額-變動營業成本及費用)/營業利益(註5)。

(2)財務槓桿度=營業利益/(營業利益-利息費用)。

註3:前項每股盈餘之計算公式,在衡量時應特別注意下列事項:

- 1.以加權平均普通股股數為準,而非以年底已發行股數為基礎。
- 2.凡有現金增資或庫藏股交易者,應考慮其流通期間,計算加權平均股數。
- 3.凡有盈餘轉增資或資本公積轉增資者,在計算以往年度及半年度之每股盈餘時,應按增資比例追溯調整,無庸考慮該增資之發行期間。
- 4.若特別股為不可轉換之累積特別股,其當年度股利(不論是否發放)應自稅後淨利減除或增加稅後淨損。特別股若為非累積性質,在有稅後淨利之情況,特別股股利應自稅後淨利減除;如為虧損,則不必調整。

註4:現金流量分析在衡量時應特別注意下列事項:

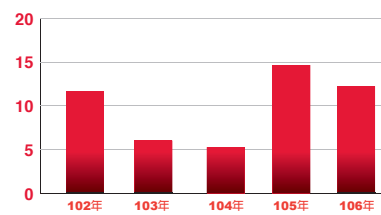
- 1.營業活動淨現金流量係指現金流量表中營業活動淨現金流入數。
- 2.資本支出係指每年資本投資之現金流出數。
- 3.存貨增加數僅在期末餘額大於期初餘額時方予計入,若年底存貨減少,則以零計算。
- 4.現金股利包括普通股及特別股之現金股利。
- 5.不動產、廠房及設備毛額係指扣除累計折舊前的不動產、廠房及設備總額。

註5:發行人應將各項營業成本及營業費用依性質區分為固定及變動,如有涉及估計或主觀判斷,應注意其合理性並維持一致。

註6:外國公司前開有關占實收資本比率,則改以占淨值比率計算之。



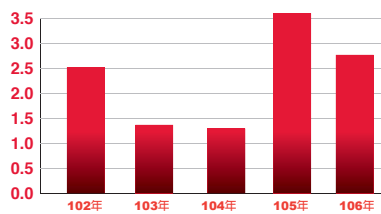
圖一、資產報酬率(%)



圖二、權益報酬率(%)



圖三、純益率(%)



圖四、每股盈餘(元)

合併財報-我國財務會計準則：不適用

分析項目		最近五年度財務分析（註1）				
		102年	103年	104年	105年	106年
財務結構 %	負債占資產比率					
	長期資金占固定資產比率					
償債能力 %	流動比率					
	速動比率					
	利息保障倍數					
經營能力	應收款項週轉率（次）					
	平均收現日數					
	存貨週轉率（次）					
	應付款項週轉率（次）					
	平均銷貨日數					
	固定資產週轉率（次）					
	總資產週轉率（次）			不適用		
獲利能力	資產報酬率（%）					
	股東權益報酬率（%）					
	占實收資本比率（%）	營業利益				
		稅前純益				
	純益率（%）					
	每股盈餘（虧損）元（註2）					
現金流量	現金流量比率（%）					
	現金流量允當比率（%）					
	現金再投資比率（%）					
槓桿度	營運槓桿度					
	財務槓桿度					

請說明最近二年度各項財務比率變動原因。(若增減變動未達20%者可免分析)：不適用

註1：本公司最近五年度財務報表均經會計師查核簽證。

註2：計算公式如下。

1.財務結構

(1)負債占資產比率=負債總額/資產總額

(2)長期資金占固定資產比率=(股東權益淨額+長期負債)/固定資產淨額

2.償債能力

(1)流動比率=流動資產/流動負債

(2)速動比率=(流動資產-存貨-預付費用)/流動負債

(3)利息保障倍數=所得稅及利息費用前純益/本期利息支出

3.經營能力

(1)應收款項(包括應收帳款與因營業而產生之應收票據)週轉率=銷貨淨額/各期平均應收款項(包括應收帳款與因營業而產生之應收票據)餘額

(2)平均收現日數=365/應收款項週轉率

(3)存貨週轉率=銷貨成本/平均存貨額

(4)應付款項(包括應付帳款與因營業而產生之應付票據)週轉率=銷貨成本/各期平均應付款項(包括應付帳款與因營業而產生之應付票據)餘額

(5)平均銷貨日數=365/存貨週轉率

(6)固定資產週轉率=銷貨淨額/平均固定資產淨額

(7)總資產週轉率=銷貨淨額/平均資產總額

4.獲利能力

(1)資產報酬率=[稅後損益+利息費用×(1-稅率)]/平均資產總額

(2)股東權益報酬率=稅後損益/平均股東權益淨額

(3)純益率=稅後損益/銷貨淨額

(4)每股盈餘=(稅後淨利-特別股股利)/加權平均已發行股數

5.現金流量

(1)現金流量比率=營業活動淨現金流量/流動負債

(2)淨現金流量允當比率=最近5年度營業活動淨現金流量/最近5年度(資本支出+存貨增加額+現金股利)

(3)現金再投資比率=(營業活動淨現金流量-現金股利)/(固定資產毛額+長期投資+其它資產+營運資金)

6.槓桿度

(1)營運槓桿度=(營業收入淨額-變動營業成本及費用)/營業利益

(2)財務槓桿度=營業利益/(營業利益-利息費用)

個體財報-我國財務會計準則：不適用

分析項目		最近五年度財務分析				
		102年	103年	104年	105年	106年
財務結構 %	負債占資產比率					
	長期資金占固定資產比率					
償債能力 %	流動比率					
	速動比率					
	利息保障倍數					
經營能力	應收款項週轉率（次）					
	平均收現日數					
	存貨週轉率（次）					
	應付款項週轉率（次）					
	平均銷貨日數					
	固定資產週轉率（次）					
	總資產週轉率（次）			不適用		
獲利能力	資產報酬率（%）					
	股東權益報酬率（%）					
	占實收資本比率(%)	營業利益				
		稅前純益				
	純益率（%）					
每股盈餘（虧損）元（註2）						
現金流量	現金流量比率（%）					
	現金流量允當比率（%）					
	現金再投資比率（%）					
槓桿度	營運槓桿度					
	財務槓桿度					

請說明最近二年度各項財務比率變動原因。(若增減變動未達20%者可免分析)：不適用

註1：本公司最近五年度財務報表均經會計師查核簽證。

註2：因營業活動現金流量為流出數，未符合現金流量分析定義，故該分析不適用。

註3：計算公式如下。

1.財務結構

(1)負債占資產比率=負債總額/資產總額

(2)長期資金占固定資產比率=(股東權益淨額+長期負債)/固定資產淨額

2.償債能力

(1)流動比率=流動資產/流動負債

(2)速動比率=(流動資產-存貨-預付費用)/流動負債

(3)利息保障倍數=所得稅及利息費用前純益/本期利息支出

3.經營能力

(1)應收款項(包括應收帳款與因營業而產生之應收票據)週轉率=銷貨淨額/各期平均應收款項(包括應收帳款與因營業而產生之應收票據)餘額

(2)平均收現日數=365/應收款項週轉率

(3)存貨週轉率=銷貨成本/平均存貨額

(4)應付款項(包括應付帳款與因營業而產生之應付票據)週轉率=銷貨成本/各期平均應付款項(包括應付帳款與因營業而產生之應付票據)餘額

(5)平均銷貨日數=365/存貨週轉率

(6)固定資產週轉率=銷貨淨額/平均固定資產淨額

(7)總資產週轉率=銷貨淨額/平均資產總額

4.獲利能力

(1)資產報酬率=[稅後損益+利息費用×(1-稅率)]/平均資產總額

(2)股東權益報酬率=稅後損益/平均股東權益淨額

(3)純益率=稅後損益/銷貨淨額

(4)每股盈餘=(稅後淨利-特別股股利)/加權平均已發行股數

5.現金流量

(1)現金流量比率=營業活動淨現金流量/流動負債

(2)淨現金流量允當比率=最近5年度營業活動淨現金流量/最近5年度(資本支出+存貨增加額+現金股利)

(3)現金再投資比率=(營業活動淨現金流量-現金股利)/(固定資產毛額+長期投資+其它資產+營運資金)

6.槓桿度

(1)營運槓桿度=(營業收入淨額-變動營業成本及費用)/營業利益

(2)財務槓桿度=營業利益/(營業利益-利息費用)

三、最近年度財務報告之監察人審查報告書

監察人審查報告書

董事會造具本公司民國一〇六年度營業報告書、財務報表及盈餘分配表，其中財務報表業經委託正風聯合會計師事務所查核完竣，並出具查核報告。上述營業報告書、財務報表及盈餘分配表經本監察人等查核，認為尚無不合，爰依公司法第二一九條之規定報告如上，敬請 鑒核。

此 致

富堡工業股份有限公司
一〇七年股東常會

監察人：賴振陽



監察人：蘇旭基



中 華 民 國 一〇七 年 三 月 二 十 三 日

- 四、最近年度財務報告，含會計師查核報告、兩年對照之資產負債表、綜合損益表、權益變動表、現金流量表及附註或附表：請參閱本年度第 94 頁。
- 五、最近年度經會計師查核簽證之公司個體財務報告：請參閱本年度第 158 頁。
- 六、公司及其關係企業最近年度及截至年報刊印日止，如有發生財務週轉困難情事，應列明其對本公司財務狀況之影響：無。



財務狀況及經營績效 之檢討分析與風險管理

一、財務狀況

單位：新台幣仟元

項目	年度	106年12月31日	105年12月31日	差異	
				金額	%
流動資產		1,211,577	1,087,002	124,575	11
不動產、廠房及設備		266,387	267,098	(711)	(0.3)
無形資產		1,451	2,552	(1,101)	(43)
其他資產		52,375	37,706	14,669	39
資產總額		1,531,790	1,394,358	137,432	10
流動負債		392,276	328,006	64,270	20
非流動負債		88,141	78,967	9,174	12
負債總額		480,417	406,973	73,444	18
股本		427,023	368,123	58,900	16
資本公積		250,292	250,292	0	0
保留盈餘		316,589	310,712	5,877	2
國外營運機構財務報表換算之兌換差額		(12,160)	(2,411)	(9,749)	404
非控制權益		69,629	60,669	8,960	15
權益總額		1,051,373	987,385	63,988	6

變動項目說明：（前後期變動達百分之二十以上，且變動金額達1,000萬元之科目）

- （1）其他資產：主要係增加面膜生產線之預付設備款。
- （2）流動負債增加：主要係應付帳款增加及本期所得稅負債增加所致。
- （3）國外營運機構財務報表換算之兌換差額：國外子公司轉換台幣計價表達之兌換損失所致。
其餘項目前後期變動未達百分之二十以上，且變動金額未達新台幣一千萬元者，免予分析。

二、財務績效

單位：新台幣仟元

項目	106年度	105年度	增(減)金額	變動比例
營業收入淨額	1,576,539	1,232,040	344,499	28
營業成本	(1,241,751)	(964,056)	277,695	29
營業毛利	334,788	267,984	66,804	25
營業費用	(193,054)	(181,680)	11,374	6
營業淨利(損)	141,734	86,304	55,430	64
營業外收入及支出	55,591	89,079	(33,488)	(38)
稅前淨(損)利	197,325	175,383	21,942	13
所得稅費用	(74,926)	(39,342)	35,584	90
本期淨利	122,399	136,041	(13,642)	(10)

重大變動項目說明：(前後期變動達百分之二十以上，且變動金額達1,000萬元之科目)：

- (1) 營業收入增加：主要因為中國市場銷售增長所致。
- (2) 營業成本增加：主要因營收成長，故營業成本增加所致。
- (3) 營業淨利增加：主要係營收成長所致。
- (4) 營業外收入及支出減少：主要係迴轉105年金融資產評價利益所致。
- (5) 所得稅費用增加：主要係營收及營業淨利增加所致。

三、現金流量

1.最近年度現金流動變動之分析說明

單位：新台幣仟元

年度	106年度	105年度	變動金額
來自營業之現金流量	291,565	195,911	95,654
投資活動之現金流量	(55,411)	(16,774)	(38,637)
融資活動之現金流量	(80,117)	(82,917)	2,800

最近年度現金流量變動情形分析：

- (1) 營業活動之淨現金流入增加，主要係處份持有供交易之金融資產。
- (2) 投資活動之淨現金流出，較105年增加，主要係購買取得無活絡市場之債務工具投資及取得設備增加所致。

項目	年度	106年度	105年度	增(減)比例
現金流量比率(%)		74.32	59.72	24.45
現金流量允當比率(%)		196.00	141.33	38.68
現金再投資比率(%)		14.61	11.27	29.64

增減比例變動分析說明：

- (1) 現金流量比率增加，主要因處分持有供交易之金融資產所致。
- (2) 現金流量允當比率增加，主要為營業活動之淨現金流入增加所致。
- (3) 現金再投資比較增加，主要因當年度營業活動現金流入增加所致。

2.未來一年現金流動性分析：

期初現金餘額(1)	全年來自營業活動淨現金流量(2)	全年現金流出(3)	現金剩餘(不足)數額(1)+(2)-(3)	現金不足額之補救措施	
				投資計劃	融資計劃
687,908	173,007	(105,934)	754,981	-	-

1.未來一年度現金流量變動情形分析：

- (1) 營業活動：主係營運活動成長，致現金流入增加。
- (2) 投資活動：主係發放現金股利支出所致。

2.預計現金不足額之補救措施及流動性分析：不適用。

四、最近年度重大資本支出對財務業務的影響：

最近年度(106年度)資本支出為資訊ERP系統建置，資金來源係以自有資金及103年辦理現金增資資金運用，對本公司之財務業務尚無重大影響。

五、最近年度轉投資政策、其獲利或虧損之主要原因、改善計畫及未來一年投資計畫

1. 轉投資政策

本公司轉投資主要為衛生用品相關產業，因應市場環境變遷，除致力於本業投資外，為提升經營績效，發展多角化經營及異業投資，各項投資皆依法令及公司內控制度規範執行及監理。

2. 獲利或虧損之主要原因及改善計畫

- (1) 海外：106年轉投資效益持續顯現，中國上海富安德堡貿易有限公司106年稅後淨利新台幣77,701仟元，107年將強化通路佈建及自有品牌經營推廣。泰國子公司Fu Burg Industrial (Thailand) Company Limited 106年度淨利新台幣9,140仟元，將持續提高機台設備效能及管控原物料成本。柬埔寨Anderburg Industries (Cambodia) Co., Ltd.，106年稅後淨損新台幣105仟元。印尼PT. Fu Burg Industries Indonesia 106年稅後淨損新台幣701仟元。印度Fu Burg Industries India Private Limited 106年稅後淨損新台幣1,282仟元，目前積極建立銷售組織團隊拓展當地市場發展。
- (2) 國內轉投資：富安德堡投資有限公司106年稅後淨利新台幣32,386仟元，主要獲利處分聯合光纖通訊股份有限公司股票收益。富森德堡生物科技股份有限公司於103年5月16日設立，主要為面膜製造銷售，106年稅後淨損新台幣1,279仟元，將加速業務推廣銷售。

六、風險事項分析

(一) 最近年度利率、匯率變動、通貨膨脹情形對公司損益之影響及未來因應措施。

本公司106年度利息支出新台幣282仟元，佔稅後淨利0.23%，106年底借款金額新台幣37,803仟元，未來市場利率增加1%，將使公司借款增加新台幣378仟元，本公司隨時掌握利率變動，並與各銀行爭取最優惠之融資利率，以降低資金成本。

匯率變動對公司損益之影響及未來因應措施

本公司106年度因匯率變動，產生匯兌損失新台幣1,381仟元，佔年度營業收入0.09%，比例微小，匯率波動對公司營運尚不致產生重大影響。有關匯率變動之因應措施：

- (1) 定期並機動評估外幣之收支部位，適當時機買入或賣出外幣。
- (2) 財務部定期提供最新市場匯率資訊，便於業務單位產品報價時，反映匯率影響，維持公司合理利潤。

通貨膨脹情形對公司損益之影響及未來因應措施。

主計處公布，106年台灣消費者物價指數平均年增加率0.62%，依據行政院107年總預算編列基礎預估107年CPI將溫和上升1.21%，未來本公司原物料採購成本可能將微幅提高，但尚不致對公司損益有重大影響。

未來因應措施：公司即時掌握國際原物料報價走勢，並加強原物料存貨控管。

(二) 最近年度從事高風險、高槓桿投資、資金貸與他人、背書保證及衍生性商品交易之政策、獲利或虧損之主要原因及未來因應措施。

106年度本公司並未從事有關高風險、高槓桿投資、資金貸與他人交易，另基於避險考量，從事相關衍生性商品之交易，其風險控管設有專人與制度定期評估並掌控之。

106年度本公司對外背書保證對象為轉投資企業，作業程序依據「背書保證作業程序」規定辦理，截至106年底背書保證餘額292,239仟元，未超限額。

(三) 最近年度研發計畫、未完成研發計畫之目前進度、應再投入之研發費用、預計完成量產時間、未來研發得以成功之主要影響因素：

106年度研發計畫

研發計畫	研發產品事項說明	完成時間	完成進度
成立生物實驗室	提升產品安全性，自主檢查	2017年10月	完成設置
專利佈局	照護產業專利佈局及細項展開	2017年12月	1.具有無線傳功能之尿布結構發明專利申請核發 2.殺菌衛生用品發明專利申請核發

107年預計投入費用約為新台幣3,700仟元

最近年度計畫	計畫說明	未完成研發計畫之目前進度	應再投入之研發費用	預計完成量產時間	未來研發得以成功之主要影響因素
專利佈局	持續針對照護產業進行專利佈局	專利分析及研究，專利目錄向下延伸	專利申請預估2,200仟元	預計2018.Q4完成佈局	確保公司發展的產品擁有技術領先優勢
Health Care 產品開發	擴增產品線	主要產品配方設計已完成	配方開發費用約需1,500仟元	2018.Q3完成開發	豐富產品項目，增加獲利，建立企業全方位專業照護形象

(四) 最近年度國內外重要政策及法律變動對公司財務業務之影響及因應措施：

本公司隨時注意國內外重要政策及法律修訂之情形，並評估其對公司之影響，最近年度國內外重要政策及法律變動對本公司財務業務並無重大影響。

(五) 最近年度科技改變對公司財務業務之影響及因應措施：本公司隨時注意所處行業相關科技改變之情形，並視情形指派專人或專案小組評估研究對公司未來發展及財務業務之影響性暨因應措施，最近年度並無重要科技改變致本公司財務業務有重大影響之情事。

(六) 最近年度企業形象改變對企業危機管理之影響及因應措施：無。

(七) 進行併購之預期效益及可能風險：本公司暫無併購計畫。

(八) 擴充廠房之預期效益及可能風險：不適用。

(九) 進貨或銷貨集中所面臨之風險：不適用。

(十) 董事、監察人或持股超過百分之十之大股東，股權之大量移轉或更換對公司之影響及風險：無此情形。

(十一) 經營權之改變對公司之影響及風險：本年度並無重大經營權之改變，故無此風險。

(十二) 訴訟或非訟事件，應列明公司及公司董事、監察人、總經理、實質負責人、持股比例超過百分之十之大股東及從屬公司已判決確定或尚在繫屬中之重大訟、非訟或行政爭訟事件，其結果可能對股東權益或證券價格有重大影響者，應揭露其系爭事實、標的金額、訴訟開始日期、主要涉訟當事人及截至年報刊印日止之處理情形：不適用。

(十三) 其他重要風險及因應措施：

公司風險管理組織及負責單位業務

風險管理	負責部門	風險業務事項
財務風險	財務部	負責公司生產成本之彙整計算、資金調度控管及匯率利率風險評估與建議
流動性風險		
市場風險	業企部及海外市場發展部	評估客戶之財務狀況及國內外市場調查評估
信用風險		
策略風險 及營運風險	總經理室	負責公司經營方針之研擬及營運績效評估
	製造部	負責原物料採購及生產成本控管、各項機器維修計劃研擬與執行、庫存風險管控

七、其他重要事項：無

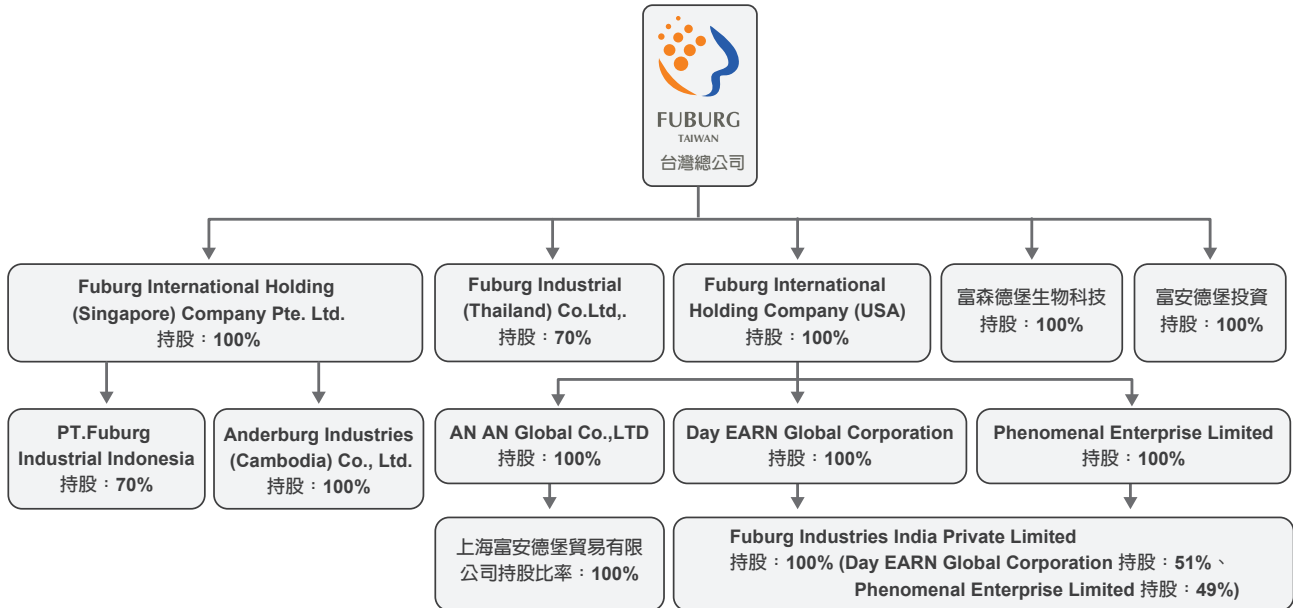
捌

特別記載事項

一、關係企業相關資料

(一) 關係企業合併營業報告書

1. 關係企業組織圖



2.各關係企業基本資料

企業名稱	設立日期	地址	實收資本額	主要營業項目
Fu Burg International Holding Company	2000.03.24	3411 Silverside Road ,Rodney Building #104 , Wilmington De 19810 New Castle County	美金 529,677	各種合法事業之投資
Fu Burg Industrial (Thailand) Company Limited.	2000.05.04	136 Moo3. Nonglajok, Bankhai, Rayong 21120	泰銖 233,500,000	紙尿褲之製造及銷售
An An Global Co.,LTD	2009.09.30	Premier Building,Victoria, Mahe,Seychelles.	美金 225,000	一般投資業
上海富安德堡貿易有限公司	2010.03.03	上海市閔行區吳寶路255號7樓716室	美金 200,000	紙尿褲及婦幼產品銷售
富安德堡投資有限公司	2010.07.20	台北市忠孝東路2段130號2樓之3	新台幣 74,000,000	一般投資業
DAY EARN Global Corporation	2011.10.06	Level 2, Lotemau centre, Vaea Street, Apia, Samoa	美金 102,000	一般投資業
富森德堡生物科技股份有限公司	2014.05.16	桃園市蘆竹區南山路2段205巷14號	新台幣 40,000,000	面膜製造銷售
Fu Burg International Holding (Singapore) Co., Pte. Ltd.	2014.09.26	80 RAFFLES PLACE #25-01 UOB PLAZA SINGAPORE 048624	新加坡幣 1,150,000	一般投資業務
Phenomenal Enterprise Limited	2015.02.12	LEVEL 2, LOTEMAU CENTRE, VAEA STREET, APIA, SAMOA	美金 104,000	一般投資業務
PT. Fu Burg Industries Indonesia	2015.04.21	Level 5, Suite 501-504 Tower B, Beltway Office Park JL. TB. Simatupang No. 41 Jakarta 12550	美金 800,000	紙製品等銷售
Fu Burg Industries India Private Limited	2015.09.09	D.NO.3-11-67/1, Sri Kalahasthi Bypass Road, Naidupet – 524126, SPSR Nellore District, Andhra Pradesh	盧比 10,000,000	紙製品等製造及銷售
Anderburg Industries (Cambodia) Co., Ltd.	2017.04.19	87B,294,Phum 6, Boeng Keng Kang Muoy, Chamkar Mon,Phnom Penh,12302,Cambodia	美金 50,000	紙製品等銷售

3.推定為有控制與從屬關係者其相同股東資料：無。

4.各關係企業董事、監察人及總經理及其對該企業之持股或出資情形

企業名稱	職稱	姓名或代表人	持有股份	
			股數	持股比率
Fu Burg International Holding Company	董事 董事	富堡工業（股）公司	11	100%
		1.林峻樟 2.林煥強	--- ---	--- ---
Fu Burg Industrial (Thailand) Company Limited.	董事 董事 董事 董事	1.富堡工業股份有限公司	16,344,997	70.0%
		2.林峻樟	1	0.00%
		3.林煥強	1	0.00%
		4.Mr. Banpote Pasutharachati	127,000	0.54%
An An Global Co.,LTD	董事 董事	Fu Burg International Holding Company	225,000	100%
		1.林峻樟 2.林煥強	--- ---	--- ---
DAY EARN Global Co.,LTD	董事 董事	Fu Burg International Holding Company	102,000	100%
		1.林峻樟 2.林煥強	--- ---	--- ---
上海富安德堡貿易有限公司	代表人 監察人	An An Global Co.,LTD	---	100%
		林煥強 林紋如	--- ---	0% 0%
富安德堡投資有限公司	代表人	富堡工業（股）公司 林峻樟	--- ---	100% 0%
富森德堡生物科技股份有限公司	代表人 董事 董事 監察人	富堡工業（股）公司	4,000,000	100%
		林煥強	---	0%
		林國雄	---	0%
		葉倚妍 林峻樟	--- ---	0% 0%
Phenomenal Enterprise Limited	董事	Fu Burg International Holding Company 林峻樟	104,000 ---	100% 0%
PT. Fu Burg Industries Indonesia	董事	Fu Burg International Holding (Singapore) Co., Pte. Ltd. 1.林煥強	--- ---	70% 0%
Fu Burg Industries India Private Limited	董事 董事 董事 董事	DAY EARN Global Co.,LTD	510,000	51%
		Phenomenal Enterprise Limited	490,000	49%
		1.林峻樟	---	0%
		2.林煥強 3.Kevin Sharma Sijagurumayum	--- ---	0% 0%
Fu Burg International Holding (Singapore) Co., Pte. Ltd.	董事 董事	富堡工業（股）公司	1,150,000	100%
		1.林峻樟 2.Seow Han Chiang Winston	--- ---	0% 0%
Anderburg Industries (Cambodia) Co., Ltd.	董事	FUBURG INTERNATIONAL HOLDING(SINGAPORE) COMPANY PTE 1.林峻樟	50,000 ---	100% 0%

5.各關係企業營運概況

日期：106年12月31日 單位：新台幣仟元

企業名稱	資本額	資產 總值	負債 總值	淨值	營業 收入	營業 利益	本期 損益	每股 盈餘元
Fu Burg Industrial (Thailand) Company Limited.	129,915	257,971	42,689	215,282	216,417	6,294	7,058	0.56
Fu Burg International Holding Company	16,645	564,682	197,234	367,448	674,187	95,430	65,198	199.16
An An Global Co.,LTD	6,875	559,561	197,122	362,439	674,187	96,832	66,594	9.94
DAY EARN Global Co.,LTD.	3,300	1,967	0	1,967	0	(34)	(687)	(0.22)
上海富安德堡貿易有限公司	6,075	441,365	279,295	162,070	674,187	96,886	77,701	-
富安德堡投資有限公司	74,000	128,159	15,063	113,096	155,195	115,888	32,385	-
富森德堡生物科技(股)公司	40,000	39,737	1,404	38,333	0	(6,695)	(1,279)	(0.32)
Fu Burg International Holding (Singapore) Co., Pte. Ltd.	25,758	29,312	387	28,925	0	(1,695)	(1,355)	(0.04)
Phenomenal Enterprise Limited	3,390	2,182	0	2,182	0	(40)	(667)	(0.21)
PT. Fu Burg Industries Indonesia	17,366	22,327	189	22,138	0	(1,024)	(701)	-
Fu Burg Industries India Private Limited	5,018	3,244	111	3,133	0	(1,281)	(2,564)	(2.56)
Anderburg Industries (Cambodia) Co.,Ltd	1,517	1,425	59	1,366	0	(119)	(105)	(0.07)

捌

特別記載事項

6.進銷貨交易情形

日期：106年1月1日至12月31日 單位：新台幣仟元

公司名稱	銷貨金額及佔比		進貨金額及佔比	
	金額	佔總銷貨比	金額	佔總進貨比
Fu Burg Industrial (Thailand) Company Limited.	32,953	2%	52,726	3%

7.財產交易情形：無。

8.資金融通情形：無。

9.背書保證情形：

日期：106年1月1日至12月31日 單位：新台幣仟元

編號	背書保證者公司名稱	被背書保證對象		對單一企業背書保證限額 (註一)	本期最高背書保證餘額	期末背書保證餘額	以財產擔保之背書保證金額	累計背書保證金額佔最近期財務報表淨值之比率	背書保證最高限額 (註一)
		公司名稱	關係						
1	富堡公司	富安德堡投資有限公司	依權益法評價之被投資公司	981,744	120,000	120,000	-	12.22%	981,744
2	富堡公司	Fu Burg Industrial (Thailand) Co., Ltd.	依權益法評價之被投資公司	981,744	172,239	172,239	-	17.54%	981,744

註一：對單一企業，背書保證限額以不超過股東權益淨值之1倍為限。

10.其他保證情形：無。

- 二、最近年度及截至年報刊印日止，私募有價證券辦理情形：不適用。
- 三、最近年度及截至年報刊印日止子公司持有或處分本公司股票情形：無。
- 四、其他必要補充說明事項如下：

(一) 關鍵績效指標(Key performance Indicator, KPI)

本公司民國106年關鍵績效指標KPI如下表：

分析項目 \ 年度		106年
產品良率		為本公司最重要之指標,為求品質達顧客之要求,產品良率能達到97.95%以上。
財務結構方面	應收帳款週轉率	5.38次
	存貨週轉率	14.06次
	固定資產週轉率	5.91次
	總資產週轉率	1.02次

- 五、最近年度及截至年報刊印日止，若發生證交法第36條第2項第2款所定對股東權益或證券價格有重大影響之事項：無。

富堡工業股份有限公司及子公司

合併財務報告
暨會計師查核報告

民國106年度及105年度

合併財務報告目錄

項目	頁次
一、封面	94
二、目錄	95
三、關係企業合併財務報告聲明書	96
四、會計師查核報告書	97~99
五、合併資產負債表	100~101
六、合併綜合損益表	102
七、合併權益變動表	103
八、合併現金流量表	104~105
九、合併財務報告附註	106~157
(一) 公司沿革	106
(二) 通過財務報告之日期及程序	106
(三) 新發布及修訂準則及解釋之適用	106~109
(四) 重大會計政策之彙總說明	109~117
(五) 重大會計判斷、估計及假設不確定性之主要來源	118
(六) 重要會計項目之說明	119~145
(七) 關係人交易	146~148
(八) 質押之資產	148
(九) 重大或有負債及未認列之合約承諾	149
(十) 重大之災害損失	149
(十一) 重大之期後事項	149
(十二) 其他	149
(十三) 附註揭露事項	150、152~157
1. 重大交易事項相關資訊	150、152~155
2. 轉投資相關資訊	150、156
3. 大陸投資資訊	150、157
(十四) 營運部門資訊	151

關係企業合併財務報告聲明書

本公司民國106年度（自民國106年1月1日至106年12月31日止）依「關係企業合併營業報告書關係企業合併財務報表及關係報告書編製準則」應納入編製關係企業合併財務報告之公司與依國際財務報導準則第10號應納入編製母子公司合併財務報告之公司均相同，且關係企業合併財務報告所應揭露相關資訊於前揭母子公司合併財務報告中均已揭露，爰不再另行編製關係企業合併財務報告。

特此聲明

公司名稱：富堡工業股份有限公司



負責人：林 煥 強



會計師查核報告書

NO. 15331060CA

富堡工業股份有限公司 公鑒：

查核意見

富堡工業股份有限公司及其子公司民國106年12月31日及105年12月31日之合併資產負債表，暨民國106年1月1日至12月31日及105年1月1日至12月31日之合併綜合損益表、合併權益變動表、合併現金流量表，以及合併財務報告附註（包括重大會計政策彙總），業經本會計師查核竣事。

依本會計師之意見，基於本會計師之查核結果及其他會計師之查核報告（請參閱其他事項段），上開合併財務報告在所有重大方面係依照證券發行人財務報告編製準則暨經金融監督管理委員會認可並發布生效之國際財務報導準則、國際會計準則、解釋及解釋公告編製，足以允當表達富堡工業股份有限公司及其子公司民國106年12月31日及105年12月31日之合併財務狀況，暨民國106年1月1日至12月31日及105年1月1日至12月31日之合併財務績效及合併現金流量。

查核意見之基礎

本會計師係依照會計師查核簽證財務報告規則及一般公認審計準則執行查核工作。本會計師於該等準則下之責任將於會計師查核合併財務報告之責任段進一步說明。本會計師所隸屬事務所受獨立性規範之人員已依會計師職業道德規範，與富堡工業股份有限公司及其子公司保持超然獨立，並履行該規範之其他責任。本會計師相信已取得足夠及適切之查核證據，以作為表示查核意見之基礎。

關鍵查核事項

關鍵查核事項係指依本會計師之專業判斷，對富堡工業股份有限公司及其子公司民國106年度合併財務報告之查核最為重要之事項。該等事項已於查核合併財務報告整體及形成查核意見之過程中予以因應，本會計師並不對該等事項單獨表示意見。

茲對富堡工業股份有限公司及其子公司民國106年度合併財務報告之關鍵查核事項敘明如下：

一、收入認列之截止

關鍵查核事項說明

有關收入認列之會計政策，請詳合併財務報告附註四（十二）收入認列；營業收入之說明，請詳合併財務報告附註六（十七）營業收入。

富堡工業股份有限公司及其子公司主要營業項目為成人紙尿褲及個人衛生用品之製造與銷售，有關部分銷貨模式之收入認列時點，其商品所有權之風險報酬是否已移轉涉及較高之人工判斷，因此，本會計師認為富堡工業股份有限公司及其子公司收入認列之截止係本年度查核最為重要事項之一。

因應之查核程序

本會計師規劃執行之查核程序如下：

- 瞭解富堡工業股份有限公司及其子公司與收入認列攸關之內部控制制度，並執行收入認列之控制點測試，以確認其攸關控制執行之有效性。
- 對資產負債表日前後一段時間，執行收入認列截止測試，包括檢視相關銷售合約，確認該等收入認列之截止是否適當。

二、應收款項估計減損

關鍵查核事項說明

應收款項估計減損之會計政策請詳合併財務報告附註四（十一）；應收款項估計減損之涉及重大會計判斷、估計及假設不確定性說明，請詳合併財務報告附註五（二）；應收款項估計減損之說明，請詳合併財務報告附註六（五）。

附註

合併財務報表

富堡工業股份有限公司及其子公司對客戶之授信期間原則上為發票日後30天，部分客戶則為月結30天至60天。備抵呆帳係參考帳齡分析、歷史經驗及客戶目前財務狀況分析，以估計無法回收之金額。富堡工業股份有限公司及其子公司針對已逾期之應收款項，若經評估其信用品質並未發生重大改變且相關帳款仍可回收，則不予提列減損。

富堡工業股份有限公司及其子公司已逾期但未減損之應收款項隨積欠時間延長，對於未來收回可能性之估計需涉及較多之主觀判斷而具高度估計不確定性。考量富堡工業股份有限公司及其子公司之應收款項及已逾期但未減損之應收款項對合併財務報告影響重大，本會計師認為富堡工業股份有限公司及其子公司應收款項之減損估計為本年度查核最為重要事項之一。

因應之查核程序

本會計師規劃執行之查核程序如下：

- 取得應收帳款減損評估政策，比較政策之一致性，並取得應收帳款減損評估資料，予以重新計算。
- 抽查逾期應收帳款之期後收回情形，取得主要逾期應收帳款之說明文件及催款進度，針對重大逾期應收帳款與管理階層討論，並檢視主要逾期客戶之財務狀況分析資訊及查詢外部訊息，評估其他可能影響收回可能性評估之因素。
- 複核歷史呆帳實際發生狀況，評估應收帳款備抵呆帳提列情形。

其他事項

列入上開合併財務報告之子公司中，有關子公司Fu Burg Industrial (Thailand) Co., Ltd.之財務報告係由其他會計師查核，因此，本會計師對上開合併財務報告所表示之意見中，有關該子公司財務報告所列之金額，係依據其他會計師之查核報告。該子公司民國106年及105年12月31日之資產總額分別為248,960仟元及237,276仟元，分別佔合併資產總額之16.25%及17.02%，民國106年及105年1月1日至12月31日之營業收入淨額分別為163,691仟元及173,896仟元，分別佔合併營業收入淨額之10.38%及14.11%。

富堡工業股份有限公司業已編製民國106年及105年度之個體財務報告，並經本會計師分別出具無保留意見之查核報告在案，備供參考。

管理階層與治理單位對合併財務報告之責任

管理階層之責任係依照證券發行人財務報告編製準則暨經金融監督管理委員會認可並發布生效之國際財務報導準則、國際會計準則、解釋及解釋公告編製允當表達之合併財務報告，且維持與合併財務報告編製有關之必要內部控制，以確保合併財務報告未存有導因於舞弊或錯誤之重大不實表達。

於編製合併財務報告時，管理階層之責任亦包括評估富堡工業股份有限公司及其子公司繼續經營之能力、相關事項之揭露，以及繼續經營會計基礎之採用，除非管理階層意圖清算富堡工業股份有限公司及其子公司或停止營業，或除清算或停業外別無實際可行之其他方案。

富堡工業股份有限公司及其子公司之治理單位（含監察人）負有監督財務報導流程之責任。

會計師查核合併財務報告之責任

本會計師查核合併財務報告之目的，係對合併財務報告整體是否存有導因於舞弊或錯誤之重大不實表達取得合理確信，並出具查核報告。合理確信係高度確信，惟依照一般公認審計準則執行之查核工作無法保證必能偵出合併財務報告存有之重大不實表達。不實表達可能導因於舞弊或錯誤。如不實表達之個別金額或彙總數可合理預期將影響合併財務報告使用者所作之經濟決策，則被認為具有重大性。

本會計師依照一般公認審計準則查核時，運用專業判斷並保持專業上之懷疑。本會計師亦執行下列工作：


- 1.辨認並評估合併財務報告導因於舞弊或錯誤之重大不實表達風險；對所評估之風險設計及執行適當之因應對策；並取得足夠及適切之查核證據以作為查核意見之基礎。因舞弊可能涉及共謀、偽造、故意遺漏、不實聲明或踰越內部控制，故未偵出導因於舞弊之重大不實表達之風險高於導因於錯誤者。
 - 2.對與查核攸關之內部控制取得必要之瞭解，以設計當時情況下適當之查核程序，惟其目的非對富堡工業股份有限公司及其子公司內部控制之有效性表示意見。
 - 3.評估管理階層所採用會計政策之適當性，及其所作會計估計與相關揭露之合理性。
 - 4.依據所取得之查核證據，對管理階層採用繼續經營會計基礎之適當性，以及使富堡工業股份有限公司及其子公司繼續經營之能力可能產生重大疑慮之事件或情況是否存在重大不確定性，作出結論。本會計師若認為該等事件或情況存在重大不確定性，則須於查核報告中提醒合併財務報告使用者注意合併財務報告之相關揭露，或於該等揭露係屬不適當時修正查核意見。本會計師之結論係以截至查核報告日所取得之查核證據為基礎。惟未來事件或情況可能導致富堡工業股份有限公司及其子公司不再具有繼續經營之能力。
 - 5.評估合併財務報告（包括相關附註）之整體表達、結構及內容，以及合併財務報告是否允當表達相關交易及事件。
 - 6.對於富堡工業股份有限公司及其子公司之財務資訊取得足夠及適切之查核證據，以對合併財務報告表示意見。本會計師負責集團查核案件之指導、監督及執行，並負責形成集團查核意見。
- 本會計師與治理單位溝通之事項，包括所規劃之查核範圍及時間，以及重大查核發現（包括於查核過程中所辨認之內部控制顯著缺失）。


本會計師亦向治理單位提供本會計師所隸屬事務所受獨立性規範之人員已遵循會計師職業道德規範中有關獨立性之聲明，並與治理單位溝通所有可能被認為會影響會計師獨立性之關係及其他事項（包括相關防護措施）。

本會計師從與治理單位溝通之事項中，決定對富堡工業股份有限公司及其子公司民國106年度合併財務報告查核之關鍵查核事項。本會計師於查核報告中敘明該等事項，除非法令不允許公開揭露特定事項，或在極罕見情況下，本會計師決定不於查核報告中溝通特定事項，因可合理預期此溝通所產生之負面影響大於所增進之公眾利益。

正風聯合會計師事務所



會計師：曾國富 

會計師：賴家裕 

核准文號：金管證六字第0930159560號

核准文號：金管證審字第1050043092號

民國 107 年 3 月 23 日

富堡工業股份有限公司及其子公司
合併資產負債表
民國 106 年及 105 年 12 月 31 日

單位：新台幣仟元

代碼	資 產	附 註	106 年 12 月 31 日		105 年 12 月 31 日	
			金 額	%	金 額	%
	流動資產					
1100	現金及約當現金	六(一)	\$ 687,908	45	\$ 544,552	39
1110	透過損益按公允價值衡量之金融資產 - 流動	六(二)	45,400	3	141,833	10
1147	無活絡市場之債務工具投資 - 流動	六(四)、八	25,109	2	-	-
1150	應收票據	六(五)	1,114	-	3,340	-
1170	應收帳款 - 非關係人	六(五)	294,521	19	282,335	20
1180	應收帳款 - 關係人	六(五)、七	1,062	-	3,445	-
1200	其他應收款 - 非關係人		3,026	-	7,629	1
1220	本期所得稅資產		2	-	9	-
130x	存 貨	六(六)	103,680	7	73,010	5
1410	預付款項	六(七)	30,044	2	12,986	1
1460	待出售非流動資產	六(八)、七	17,803	1	17,558	2
1470	其他流動資產		1,908	-	305	-
11xx	流動資產總計		1,211,577	79	1,087,002	78
	非流動資產					
1543	以成本衡量之金融資產 - 非流動	六(三)、七	22,750	2	22,750	2
1546	無活絡市場之債務工具投資 - 非流動	六(四)、八	957	-	938	-
1600	不動產、廠房及設備	六(九)、八	266,387	17	267,098	19
1780	無形資產	六(十)	1,451	-	2,552	-
1840	遞延所得稅資產	六(廿一)	1,913	-	1,167	-
1915	預付設備款	六(七)	22,218	2	9,923	1
1920	存出保證金		3,977	-	2,928	-
1975	淨確定福利資產 - 非流動	六(十四)	560	-	-	-
15xx	非流動資產總計		320,213	21	307,356	22
1xxx	資 產 總 計		\$ 1,531,790	100	\$ 1,394,358	100

(接次頁)

富堡工業股份有限公司及其子公司
合併資產負債表(續)
民國 106 年及 105 年 12 月 31 日

(承上頁)

單位：新台幣仟元

代碼	負債及權益	附註	106年12月31日		105年12月31日	
			金額	%	金額	%
	流動負債					
2100	短期借款	六(十一)、八	\$ 37,803	2	\$ 67,125	5
2150	應付票據 - 非關係人	六(十二)	101	-	978	-
2170	應付帳款 - 非關係人	六(十二)	225,066	15	175,039	13
2180	應付帳款 - 關係人	六(十二)、七	964	-	566	-
2219	其他應付款 - 非關係人	六(十三)	49,834	3	44,962	3
2220	其他應付款 - 關係人	七	2,860	-	1,713	-
2230	本期所得稅負債		35,258	2	14,474	1
2310	預收款項	七	38,853	3	22,492	2
2399	其他流動負債		1,537	-	657	-
21xx	流動負債總計		392,276	25	328,006	24
	非流動負債					
2571	遞延所得稅負債 - 土地增值稅		24,200	2	24,200	2
2572	遞延所得稅負債 - 所得稅	六(廿一)	61,680	4	51,563	4
2640	淨確定福利負債 - 非流動	六(十四)	643	-	1,586	-
2645	存入保證金		1,618	-	1,618	-
25xx	非流動負債總計		88,141	6	78,967	6
2xxx	負債總計		480,417	31	406,973	30
	歸屬於母公司業主之權益	六(十五)				
3110	普通股股本		427,023	28	368,123	26
3200	資本公積		250,292	16	250,292	18
	保留盈餘					
3310	法定盈餘公積		62,710	4	49,513	4
3320	特別盈餘公積		38,609	3	38,609	3
3350	未分配盈餘		215,270	14	222,590	15
3300	保留盈餘總計		316,589	21	310,712	22
3410	國外營運機構財務報表換算之兌換差額		(12,160)	(1)	(2,411)	-
31xx	本公司業主權益總計		981,744	64	926,716	66
36xx	非控制權益	六(十五)	69,629	5	60,669	4
3xxx	權益總計		1,051,373	69	987,385	70
	負債及權益總計		\$ 1,531,790	100	\$ 1,394,358	100

後附之附註係本合併財務報告之一部分。

董事長：林煥強



經理人：林煥強



會計主管：吳文心



附註

合併財務報表

富堡工業股份有限公司及其子公司
合併綜合損益表
民國 106 年及 105 年 1 月 1 日至 12 月 31 日

單位：新台幣仟元，惟每股盈餘為元

代碼	項 目	附 註	106 年 度		105 年 度	
			金 額	%	金 額	%
4000	營業收入	六(十七)、七	\$ 1,576,539	100	\$ 1,232,040	100
5000	營業成本	六(六、廿二)、七	(1,241,751)	(79)	(964,056)	(78)
5900	營業毛利		334,788	21	267,984	22
	營業費用	六(廿二)、七				
6100	推銷費用		(122,307)	(8)	(120,254)	(10)
6200	管理費用		(68,684)	(4)	(59,585)	(5)
6300	研究發展費用		(2,063)	-	(1,841)	-
6000	營業費用合計		(193,054)	(12)	(181,680)	(15)
6900	營業淨利		141,734	9	86,304	7
	營業外收入及支出					
7010	其他收入	六(十八)、七	13,396	1	17,737	1
7020	其他利益及損失	六(十九)	42,477	3	73,274	6
7050	財務成本	六(二十)	(282)	-	(1,932)	-
7000	營業外收入及支出合計		55,591	4	89,079	7
7900	稅前淨利		197,325	13	175,383	14
7950	所得稅費用	六(廿一)	(74,926)	(5)	(39,342)	(3)
8200	本年度淨利		122,399	8	136,041	11
	其他綜合損益					
	後續不重分類至損益項目：					
8311	確定福利計畫之再衡量數	六(十四)	1,446	-	(1,420)	-
8349	與不重分類之項目相關之所得稅	六(廿一)	(245)	-	240	-
8310	不重分類至損益之項目		1,201	-	(1,180)	-
	後續可能重分類至損益項目：					
8361	國外營運機構財務報表換算之兌換差額	六(十五)	(10,813)	(1)	(23,990)	(2)
8399	與可能重分類至損益之項目相關之所得稅	六(廿一)	1,996	-	3,948	-
8360	後續可能重分類至損益之項目		(8,817)	(1)	(20,042)	(2)
8300	本年度其他綜合損益(稅後淨額)		(7,616)	(1)	(21,222)	(2)
8500	本年度綜合損益總額		\$ 114,783	7	\$ 114,819	9
8600	淨利歸屬於：					
8610	母公司業主		\$ 118,799	8	\$ 131,971	11
8620	非控制權益		3,600	-	4,070	-
8600			\$ 122,399	8	\$ 136,041	11
8700	綜合損益總額歸屬於：					
8710	母公司業主		\$ 110,246	7	\$ 111,524	9
8720	非控制權益		4,537	-	3,295	-
8700			\$ 114,783	7	\$ 114,819	9
	每股盈餘	六(十六)				
9710	基本每股盈餘		\$ 2.78		\$ 3.09	
9810	稀釋每股盈餘		\$ 2.77		\$ 3.08	

後附之附註係本合併財務報告之一部分。

董事長：林煥強



經理人：林煥強



會計主管：吳文心



富堡工業股份有限公司及其子公司

合併權益變動表

民國 106 年及 105 年 1 月 1 日至 12 月 31 日

單位：新台幣仟元

代碼	項 目	歸屬於母公司業主之權益										非控制權益	權益總額
		股本	資本公積	保留盈餘			國外營運 機構財務 報表換算 之兌換差額	總 計	非控制權益	權益總額			
				法定盈餘公積	特別盈餘公積	未分配盈餘							
A1	105 年 1 月 1 日餘額	\$ 350,594	\$ 250,292	\$ 44,884	\$ 38,609	\$ 138,493	\$ 16,862	\$ 839,734	\$ 57,374	\$ 897,108		\$ 897,108	
B1	104 年度盈餘指撥及分配	-	-	4,629	-	(4,629)	-	-	-	-	-	-	
B5	法定盈餘公積	-	-	-	-	(24,542)	-	(24,542)	-	-	-	-	
B9	現金股利	-	-	-	-	(17,529)	-	(17,529)	-	-	-	-	
B9	股票股利	17,529	-	-	-	-	-	-	-	-	-	-	
D1	105 年度淨利	-	-	-	-	131,971	-	131,971	4,070	136,041	4,070	136,041	
D3	105 年度稅後其他綜合損益	-	-	-	-	(1,174)	(19,273)	(20,447)	(775)	(21,222)	(775)	(21,222)	
D5	105 年度綜合損益總額	-	-	-	-	130,797	(19,273)	111,524	3,295	114,819	3,295	114,819	
Z1	105 年 12 月 31 日餘額	368,123	250,292	49,513	38,609	222,590	(2,411)	926,716	60,669	987,385	60,669	987,385	
B1	105 年度盈餘指撥及分配	-	-	13,197	-	(13,197)	-	-	-	-	-	-	
B5	法定盈餘公積	-	-	-	-	(55,218)	-	(55,218)	-	(55,218)	-	(55,218)	
B9	現金股利	-	-	-	-	(58,900)	-	(58,900)	-	(58,900)	-	(58,900)	
B9	股票股利	58,900	-	-	-	-	-	-	-	-	-	-	
D1	106 年度淨利	-	-	-	-	118,799	-	118,799	3,600	122,399	3,600	122,399	
D3	106 年度稅後其他綜合損益	-	-	-	-	1,196	(9,749)	(8,553)	937	(7,616)	937	(7,616)	
D5	106 年度綜合損益總額	-	-	-	-	119,995	(9,749)	110,246	4,537	114,783	4,537	114,783	
O1	非控制權益	-	-	-	-	-	-	-	4,423	4,423	4,423	4,423	
Z1	106 年 12 月 31 日餘額	\$ 427,023	\$ 250,292	\$ 62,710	\$ 38,609	\$ 215,270	\$ (12,160)	\$ 981,744	\$ 69,629	\$ 1,051,373	\$ 69,629	\$ 1,051,373	



董事長：林煥強



經理人：林煥強



會計主管：吳文心

後附之附註係本合併財務報告之一部分

富堡工業股份有限公司及其子公司
合併現金流量表
民國 106 年及 105 年 1 月 1 日至 12 月 31 日

單位：新台幣仟元

代 碼		106 年 度	105 年 度
AAAA	營業活動之現金流量		
A10000	本年度稅前淨利	\$ 197,325	\$ 175,383
A20010	不影響現金流量之收益費損項目：		
A20100	折舊費用	21,274	23,782
A20200	攤銷費用	1,244	1,319
A20300	呆帳費用提列(轉列收入)數	229	(2,410)
A20400	透過損益按公允價值衡量金融資產及負債之淨利益	(49,602)	(79,274)
A20900	財務成本	282	1,932
A21200	利息收入	(7,351)	(9,965)
A21300	股利收入	(990)	(985)
A22500	處分及報廢不動產、廠房及設備損失(利益)	-	994
A23500	金融資產減損損失	2,674	1,004
A30000	營業資產及負債之淨變動數		
A31110	持有供交易之金融資產	146,035	10,196
A31130	應收票據	2,226	(99)
A31150	應收帳款	(12,416)	32,243
A31160	應收帳款 - 關係人	2,383	(3,445)
A31180	其他應收款	1,801	(5,879)
A31190	其他應收款 - 關係人	-	66
A31200	存 貨	(30,670)	18,520
A31230	預付款項	(17,058)	4,062
A31240	其他流動資產	(1,603)	879
A32130	應付票據	(877)	978
A32150	應付帳款	50,027	21,757
A32160	應付帳款 - 關係人	398	140
A32180	其他應付款	3,438	7,182
A32190	其他應付款 - 關係人	447	1,113
A32210	預收款項	16,361	2,706
A32230	其他流動負債	880	430
A32240	淨確定福利負債	(66)	(1)
A33000	營運產生之現金	326,391	202,628
A33100	收取之利息	7,479	9,916
A33200	收取之股利	990	985
A33300	支付之利息	(282)	(1,932)
A33500	支付之所得稅	(43,013)	(15,686)
AAAA	營業活動之淨現金流入	291,565	195,911

(接次頁)

富堡工業股份有限公司及其子公司
合併現金流量表(續)
民國 106 年及 105 年 1 月 1 日至 12 月 31 日

(承上頁)

單位：新台幣仟元

代 碼		106 年 度	105 年 度
BBBB	投資活動之現金流量		
B00600	取得無活絡市場之債務工具投資	(25,128)	-
B00700	處分無活絡市場之債務工具投資	-	5
B01200	取得以成本衡量之金融資產	-	(14,500)
B02700	取得不動產、廠房及設備	(16,802)	(1,714)
B02800	處分不動產、廠房及設備	-	58
B03700	存出保證金增加	(1,049)	-
B03800	存出保證金減少	-	288
B04500	取得無形資產	(137)	(214)
B07100	預付設備款增加	(12,295)	(697)
BBBB	投資活動之淨現金流出	(55,411)	(16,774)
CCCC	籌資活動之現金流量		
C00200	短期借款減少	(29,322)	(58,375)
C04500	發放現金股利	(55,218)	(24,542)
C05800	非控制權益變動	4,423	-
CCCC	籌資活動之淨現金流出	(80,117)	(82,917)
DDDD	匯率變動對現金及約當現金之影響	(12,681)	(22,645)
EEEE	本期現金及約當現金增加數	143,356	73,575
E00100	期初現金及約當現金餘額	544,552	470,977
E00200	期末現金及約當現金餘額	\$ 687,908	\$ 544,552

後附之附註係本合併財務報告之一部分。

董事長：林煥強



經理人：林煥強



會計主管：吳文心



附註

合併財務報表

富堡工業股份有限公司及子公司合併財務報告附註

民國106年及105年1月1日至12月31日（除另予註明者外，金額為新台幣仟元）

一、公司沿革

富堡工業股份有限公司（以下簡稱「本公司」）係於民國66年8月29日設立於台北市之股份有限公司，主要營業項目為銷售及生產各種紙尿褲、紙尿片、衛生棉等產品。

本公司股票自89年11月起在財團法人中華民國證券櫃檯買賣中心上櫃買賣。

本合併財務報告係以本公司之功能性貨幣新台幣表達。

二、通過財務報告之日期及程序

本合併財務報告已於民國107年3月23日經董事會通過發布。

三、新發布及修訂準則及解釋之適用

（一）已採用金融監督管理委員會（以下簡稱「金管會」）認可之國際財務報導準則(IFRS)、國際會計準則(IAS)、解釋(IFRIC)及解釋公告(SIC)（以下稱「IFRSs」）之影響

證券發行人財務報告編製準則之修正

該修正除配合金管會認可並發布生效之IFRSs新增若干會計項目及非金融資產減損揭露規定外，另配合國內實施IFRSs情形，強調若干認列與衡量規定，並新增關係人交易及商譽等揭露。

該修正規定，其他公司或機構與富堡工業股份有限公司及其子公司（以下簡稱合併公司）之董事長或總經理為同一人，或具有配偶或二親等以內關係者，除能證明不具控制或重大影響者外，係屬實質關係人。此外，該修正規定應揭露與合併公司進行重大交易之關係人名稱及關係，若單一關係人交易金額或餘額達合併公司各該項交易總額或餘額10%以上者，應按關係人名稱單獨列示。

此外，若被收購公司於合併後之實際營運情形與收購時之預期效益有重大差異者，該修正規定應附註揭露。

民國106年追溯適用前述修正時，係增加關係人交易之揭露，請參閱附註七。

（二）民國107年適用之證券發行人財務報告編製準則及金管會認可之IFRSs

新發布/修正 / 修訂準則及解釋	IASB發布之生效日（註1）
2014-2016 週期之年度改善	註2
IFRS 2 之修正「股份基礎給付交易之分類與衡量」	2018年1月1日
IFRS 4 之修正「於IFRS 4『保險合約』下IFRS 9『金融工具』之適用」	2018年1月1日
IFRS 9「金融工具」	2018年1月1日
IFRS 9 及 IFRS 7 之修正「強制生效日及過渡揭露」	2018年1月1日
IFRS 15「客戶合約之收入」	2018年1月1日
IFRS 15 之修正「IFRS 15 之闡釋」	2018年1月1日
IAS 7 之修正「揭露倡議」	2017年1月1日
IAS 12 之修正「未實現損失之遞延所得稅資產之認列」	2017年1月1日
IAS 40 之修正「投資性不動產之轉換」	2018年1月1日
IFRIC 22「外幣交易與預收（付）對價」	2018年1月1日

註1：除另註明外，上述新發布／修正／修訂準則或解釋係於各該日期以後開始之年度期間生效。

註2：IFRS12之修正係追溯適用於2017年1月1日以後開始之年度期間；IAS28之修正係追溯適用於2018年1月1日以後開始之年度期間。

1. IFRS 9「金融工具」及相關修正

金融資產之分類、衡量與減損

就金融資產方面，所有原屬於IAS 39「金融工具：認列與衡量」範圍內之金融資產後續衡量係以攤銷後成本衡量或以公允價值衡量。IFRS 9對金融資產之分類規定如下：

合併公司投資之債務工具，若其合約現金流量完全為支付本金及流通在外本金金額之利息，分類及衡量如下：

- (1)以收取合約現金流量為目的之經營模式而持有該金融資產，則該金融資產係以攤銷後成本衡量。此類金融資產後續係按有效利率認列利息收入於損益，並持續評估減損，減損損益認列於損益。
- (2)藉由收取合約現金流量與出售金融資產而達成目的之經營模式而持有該金融資產，則該金融資產係以透過其他綜合損益按公允價值衡量。此類金融資產後續係按有效利率認列利息收入於損益，並持續評估減損，減損損益與兌換損益亦認列於損益，其他公允價值變動則認列於其他綜合損益。於該金融資產除列或重分類時，原先累積於其他綜合損益之公允價值變動應重分類至損益。

合併公司投資非屬前述條件之金融資產，係以公允價值衡量，公允價值變動認列於損益。惟合併公司得選擇於原始認列時，將非持有供交易之權益投資指定為透過其他綜合損益按公允價值衡量。此類金融資產除股利收益認列於損益外，其他相關利益及損失係認列於其他綜合損益，後續無須評估減損，累積於其他綜合損益之公允價值變動亦不重分類至損益。

合併公司以106年12月31日持有之金融資產與當日所存在之事實及情況，評估下列金融資產之分類與衡量將因適用IFRS9而改變：

- (1)分類為以成本衡量之金融資產之未上市（櫃）股票投資，依IFRS9選擇指定為透過其他綜合損益按公允價值衡量，公允價值變動係累計於其他權益，於投資處分時不再重分類至損益，而將直接轉入保留盈餘。
- (2)分類為無活絡市場之債務工具投資並按攤銷後成本衡量之債務工具投資，其原始認列時之合約現金流量完全為支付本金及流通在外本金金額之利息，且其經營模式係收取合約現金流量，依IFRS 9將分類為按攤銷後成本衡量。

IFRS 9採用「預期信用損失模式」認列金融資產之減損。以攤銷後成本衡量之金融資產應認列備抵損失。若金融資產之信用風險自原始認列後並未顯著增加，則備抵損失係按未來12個月之預期信用損失衡量。若金融資產之信用風險自原始認列後已顯著增加且非低信用風險，則備抵損失係按剩餘存續期間之預期信用損失衡量。但未包括重大財務組成部分之應收帳款必須按存續期間之預期信用損失衡量備抵損失。

此外，原始認列時已有信用減損之金融資產，合併公司考量原始認列時之預期信用損失以計算信用調整後之有效利率，後續備抵損失則按後續預期信用損失累積變動數衡量。

合併公司評估對於應收帳款將適用簡化作法，以存續期間預期信用損失衡量備抵損失。合併公司預期適用IFRS 9預期信用損失模式將使金融資產之信用損失更早認列。

合併公司選擇於適用IFRS 9金融資產之分類、衡量與減損規定時不重編民國106年度比較資訊，首次適用之累積影響數將認列於首次適用日，並將揭露適用IFRS 9之分類變動及調節資訊。

追溯適用IFRS 9金融資產之分類、衡量與減損規定，對民國107年1月1日資產及權益之影響預計如下：

資產、負債及權益之影響	106年12月31日 帳面金額	首次適用 之調整	107年1月1日 調整後帳面金額
透過其他綜合損益按公允價值衡量之金融資產－非流動	\$ —	\$ 23,900	\$ 23,900
以成本衡量之金融資產－非流動	22,750	(22,750)	—
資產影響	\$ 22,750	\$ 1,150	\$ 23,900
其他權益			
透過其他綜合損益按公允價值衡量之金融資產未實現利益	\$ —	\$ 1,150	\$ 1,150
權益影響	\$ —	\$ 1,150	\$ 1,150

2. IFRS 15「客戶合約之收入」及相關修正

IFRS 15係規範來自客戶合約之收入認列原則，該準則將取代IAS 18「收入」、IAS 11「建造合約」及相關解釋。

合併公司於適用IFRS 15時，係以下列步驟認列收入：

- (1)辨認客戶合約；
- (2)辨認合約中之履約義務；
- (3)決定交易價格；
- (4)將交易價格分攤至合約中之履約義務；及
- (5)於滿足履約義務時認列收入。

國際財務報導準則第15號生效時，合併公司得選擇追溯適用至比較期間或將首次適用之累積影響數認列於首次適用日。經合併公司評估本準則之適用，尚無重大影響。

除上列所述外，截至本合併財務報告通過發布日止，合併公司評估其他準則、解釋之修正將不致對財務狀況與財務績效造成重大影響。

(三) IASB已發布但尚未經金管會認可並發布生效之IFRSs

新發布/修正/修訂準則及解釋	IASB發布之生效日(註1)
「2015-2017週期之年度改善」	2019年1月1日
IFRS 9之修正「具負補償之提前還款特性」	2019年1月1日(註2)
IFRS 10及IAS 28之修正「投資者與其關聯企業或合資間之資產出售或投入」	未定(註3)
IFRS 16「租賃」	2019年1月1日(註4)
IFRS 17「保險合約」	2021年1月1日
IAS 28之修正「對關聯企業及合資之長期權益」	2019年1月1日
IFRIC 23「所得稅之不確定性之處理」	2019年1月1日

註1：除另註明外，上述新發布／修正／修訂準則或解釋係於各該日期以後開始之年度期間生效。

註2：金管會允許我國企業得選擇提前於民國107年1月1日適用此項修正。

註3：IASB為了避免造成企業於短期內適用兩次IAS28之修正規定，決定延後適用2014年9月發布之IFRS10及IAS28之修正，前述修正將無限延後至權益法之研究計畫達成結論為止，惟仍繼續允許企業提前適用。

註4：金管會於民國106年12月19日宣布我國企業應自民國108年1月1日適用IFRS16。

除下列影響外，截至本合併財務報告通過發布日止，合併公司仍持續評估上述準則、解釋之修正對合併財務狀況與合併經營績效之影響，相關影響待評估完成時予以揭露。

IFRS 16「租賃」係規範租賃之會計處理，該準則將取代IAS 17「租賃」及相關解釋。

於適用IFRS 16時，若合併公司為承租人，除低價值標的資產租賃及短期租賃得選擇採用類似IAS 17之營業租賃處理外，其他租賃皆應於資產負債表上認列使用權資產及租賃負債。綜合損益表應分別表達使用權資產之折舊費用及租賃負債按有效利息法所產生之利息費用。在現金流量表中，償付租賃負債之本金金額表達為籌資活動，支付利息部分則列為營業活動。

對於合併公司為出租人之會計處理預計無重大影響。

IFRS 16生效時，合併公司得選擇追溯適用至比較期間或將首次適用之累積影響數認列於首次適用日。

合併公司現正持續評估上述準則及解釋之修正對財務狀況與財務績效之影響，相關影響待評估完成時予以揭露。

四、重大會計政策之彙總說明

合併公司之重要會計政策彙總說明如下：

(一) 遵循聲明

本合併財務報告係依照證券發行人財務報告編製準則、及按金管會認可之國際財務報導準則、國際會計準則、解釋及解釋公告（以下稱IFRSs）編製。

(二) 編製基礎

除按公允價值衡量之金融工具外，本合併財務報告係依歷史成本基礎編製。歷史成本通常係依取得資產所支付對價之公允價值決定。

(三) 資產與負債區分流動與非流動之標準

流動資產包括：

1. 主要為交易目的而持有之資產；
2. 預期於資產負債表日後12個月內實現之資產；及
3. 現金及約當現金（但不包括於資產負債表日後逾12個月用以交換或清償負債而受到限制者）。

流動負債包括：

1. 主要為交易目的而持有之負債；
2. 預期於資產負債表日後12個月內到期清償之負債，以及
3. 不能無條件將清償期限遞延至資產負債表日後至少12個月之負債。惟負債之條款可能依交易對方之選擇，以發行權益工具而導致其清償者，並不影響分類。

非屬上述流動資產或流動負債者，係分類為非流動資產或非流動負債。

(四) 合併基礎

1. 合併報告編製原則

本合併財務報告係包含本公司及由本公司所控制個體（子公司）之財務報告。

子公司之財務報告已予調整，以使其會計政策與合併公司之會計政策一致。

於編製合併財務報告時，各個體間之交易、帳戶餘額、收益及費損已全數予以銷除。

分攤綜合損益總額至非控制權益

子公司之綜合損益總額係歸屬至本公司業主及非控制權益，即使非控制權益因而成為虧損餘額。

對子公司所有權權益變動

當合併公司對子公司所有權權益之變動未導致喪失控制者，係作為權益交易處理。合併公司及非控制權益之帳面金額已予調整，以反映其於子公司相對權益之變動。非控制權益之調整金額與所支付或收取對價之公允價值間之差額，係直接認列為權益且歸屬於本公司業主。

2. 列入合併財務報告之子公司

本合併財務報告編製主體如下：

投資公司名稱	子公司名稱	業務性質	所持股權百分比	
			106年 12月31日	105年 12月31日
本公司	Fu Burg International Holding Company (U.S.A.)	一般投資業務	100%	100%
本公司	Fu Burg Industrial (Thailand) Co., Ltd.	紙尿褲之製造及銷售	70%	70%
本公司	富安德堡投資有限公司	一般投資業務	100%	100%
本公司	富森德堡生物科技股份有限公司	面膜之製造及銷售	100%	100%
本公司	Fu Burg International Holding (Singapore) Co., Pte. Ltd.	一般投資業務	100% (註1)	100%
Fu Burg International Holding Company (U.S.A.)	An An Global Co., Ltd.	一般投資業務	100%	100%
Fu Burg International Holding Company (U.S.A.)	Day Earn Global Co., Ltd.	一般投資業務	100%	100%
Fu Burg International Holding Company (U.S.A.)	Phenomenal Enterprise Limited	一般投資業務	100%	100%
An An Global Co., Ltd.	上海富安德堡貿易有限公司	紙製品等銷售	100%	100%
Day Earn Global Co., Ltd.	Fu Burg Industries India Private Limited	紙製品等製造及銷售	51%	51%
Phenomenal Enterprise Limited	Fu Burg Industries India Private Limited	紙製品等製造及銷售	49%	49%
Fu Burg International Holding (Singapore) Co., Pte. Ltd.	PT. Fu Burg Industries Indonesia	紙製品等銷售	70% (註2)	70%
Fu Burg International Holding (Singapore) Co., Pte. Ltd.	Anderburg Industries (Cambodia) Co., Ltd.	紙製品等銷售	100% (註3)	—

註1：合併公司於民國106年4月25日對Fu Burg International Holding (Singapore) Co., Pte. Ltd.增資新加坡幣700仟元，增資後投資總額為新加坡幣1,150仟元，持股比例仍為100%。

註2：合併公司於民國106年5月16日透過Fu Burg International Holding (Singapore) Co., Pte. Ltd.對PT. Fu Burg Industries Indonesia增資美金350仟元，增資後投資總額為美金560仟元，持股比例仍為70%。

註3：合併公司於民國106年6月16日透過Fu Burg International Holding (Singapore) Co., Pte. Ltd.於柬埔寨投資設立Anderburg Industries (Cambodia) Co., Ltd.，投資額為美金50仟元，持股比例為100%。

3. 未列入合併財務報告之子公司：無。

4. 對合併公司具重大性之非控制權益之子公司

合併公司民國106年及105年12月31日非控制權益總額分別為69,629仟元及60,669仟元，下列為對合併公司具重大性之非控制權益及其所屬之子公司資訊：

子公司名稱	主要營業場所	非控制權益所持股權 及表決權比例	
		106年12月31日	105年12月31日
Fu Burg Industrial (Thailand) Co., Ltd.	泰國	30%	30%

非控制權益帳面金額		
子公司名稱	106年12月31日	105年12月31日
Fu Burg Industrial (Thailand) Co., Ltd.	\$ 62,968	\$ 58,262

分配予非控制權益之損益		
子公司名稱	106年度	105年度
Fu Burg Industrial (Thailand) Co., Ltd.	\$ 3,810	\$ 4,448

上述子公司彙總性財務資訊如下：

Fu Burg Industrial (Thailand) Co., Ltd.

	106年12月31日	105年12月31日
流動資產	\$ 148,152	\$ 127,659
非流動資產	105,071	114,403
流動負債	(42,689)	(47,298)
非流動負債	(643)	(558)
權益	\$ 209,891	\$ 194,206

	106年度	105年度
營業收入	\$ 216,417	\$ 227,312
本期淨利	12,701	14,826
其他綜合損益	15	(19)
綜合損益總額	\$ 12,716	\$ 14,807

	106年12月31日	105年12月31日
現金流量		
營業活動	\$ 19,952	\$ 29,947
投資活動	(2,127)	(701)
籌資活動	—	—
匯率變動對現金及約當現金之影響	1,132	(752)
現金及約當現金增加數	18,957	28,494
期初現金及約當現金餘額	59,438	30,944
期末現金及約當現金餘額	\$ 78,395	\$ 59,438
支付予非控制權益之股利	\$ —	\$ —

(五) 外 幣

各個體編製財務報告時，以個體功能性貨幣以外之貨幣(外幣)交易者，依交易日匯率換算為功能性貨幣記錄。

外幣貨幣性項目於每一資產負債表日以收盤匯率換算。因交割貨幣性項目或換算貨幣性項目產生之兌換差額，於發生當期認列於損益。

以公允價值衡量之外幣非貨幣性項目係以決定公允價值當日之匯率換算，所產生之兌換差額列為當期損益，惟屬公允價值變動認列於其他綜合損益者，其產生之兌換差額列於其他綜合損益。

以歷史成本衡量之外幣非貨幣性項目係以交易日之匯率換算，不再重新換算。

於編製合併財務報告時，合併公司國外營運機構（包含營運所在國家或使用之貨幣與本公司不同之子公司或分公司）之資產及負債以每一資產負債表日匯率換算為新台幣。收益及費損項目係以當期平均匯率換算，所產生之兌換差額列於其他綜合損益並分別歸屬於本公司業主及非控制權益。

在處分國外營運機構並構成對該國外營運機構喪失控制、聯合控制或重大影響時，所有與該國外營運機構相關可歸屬於本公司業主之權益將重分類為損益。

在部分處分包含於國外營運機構之子公司未構成對該子公司喪失控制時，係按比例將認列於其他綜合損益之累計兌換差額重新歸屬於該子公司之非控制權益，而不認列為損益。在其他任何部分處分國外營運機構之情況下，認列於其他綜合損益之累計兌換差額則按處分比例重分類至損益。

(六) 存 貨

存貨包括原料、物料、製成品及商品。存貨係以成本與淨變現價值孰低衡量，比較成本與淨變現價值時除同類別存貨外係以個別項目為基礎。淨變現價值係指在正常情況下之估計售價減除至完工尚需投入之估計成本及完成出售所需之估計成本後之餘額。存貨成本之計算係採加權平均法。

(七) 不動產、廠房及設備

不動產、廠房及設備係以成本認列，後續以成本減除累計折舊及累計減損損失後之金額衡量。

建造中之不動產、廠房及設備係以成本減除累計減損損失後之金額認列。成本包括專業服務費用，及符合資本化條件之借款成本。該等資產於完工並達預期使用狀態時，分類至不動產、廠房及設備之適當類別並開始提列折舊。

不動產、廠房及設備係採直線基礎提列折舊，對於每一重大部分則單獨提列折舊。合併公司至少於每一年度結束日對估計耐用年限、殘值及折舊方法進行檢視。會計估計變動之影響係以推延方式處理。

除列不動產、廠房及設備所產生之利益或損失金額，係淨處分價款與該資產帳面金額間之差額，並且認列於當期損益。

(八) 無形資產

1. 單獨取得

單獨取得之有限耐用年限無形資產原始以成本衡量，後續係以成本減除累計攤銷及累計減損損失後之金額衡量。合併公司以直線基礎進行攤銷，並且至少於每一年度結束日對估計耐用年限、殘值及折舊方法進行檢視。除合併公司預期於該無形資產經濟年限屆滿前處分該資產外，有限耐用年限無形資產之殘值估計為零。會計估計變動之影響係以推延方式處理。

2. 內部產生－研究及發展支出

研究之支出於發生時認列為費用。

合併公司於符合下列所有條件時，開始認列內部計畫發展階段之無形資產：

- (1) 完成無形資產之技術可行性已達成，將使該無形資產可供使用或出售；
- (2) 意圖完成該無形資產，並加以使用或出售；
- (3) 有能力使用或出售該無形資產；
- (4) 無形資產將產生很有可能之未來經濟效益；
- (5) 具充足之技術、財務及其他資源完成此項發展，並使用或出售該無形資產；及
- (6) 歸屬於該無形資產發展階段之支出，能夠可靠衡量。

內部產生無形資產之成本係自首次均符合上述條件之日起所發生之支出總和認列，後續係以成本減除累計攤銷及累計減損損失後之金額衡量。

3. 除 列

除列無形資產所產生之利益或損失金額，係淨處分價款與該資產帳面金額間之差額，並且認列於當期損益。

(九) 有形及無形資產之減損

合併公司於每一資產負債表日評估是否有任何跡象顯示有形及無形資產可能已減損。若有任一減損跡象存在，則估計該資產之可回收金額。倘無法估計個別資產之可回收金額，合併公司估計該資產所屬現金產生單位之可回收金額。

針對非確定耐用年限及尚未可供使用之無形資產，至少每年進行減損測試，或於有減損跡象時進行減損測試。

可回收金額為公允價值減出售成本與其使用價值之較高者。個別資產或現金產生單位之可回收金額若低於其帳面金額時，將該資產或現金產生單位之帳面金額調減至其可回收金額。

當減損損失於後續迴轉時，該資產或現金產生單位之帳面金額調增至修訂後之可回收金額，惟增加後之帳面金額以不超過該資產或現金產生單位若未於以前年度認列減損損失時所決定之帳面金額（減除攤銷或折舊）。減損損失之迴轉係認列於損益。

(十) 待出售非流動資產

非流動資產帳面金額於預期主要係透過出售交易而非繼續使用回收時，分類為待出售。符合此分類之非流動資產必須於目前狀態下可供立即出售，且其出售必須為高度很有可能。當適當層級之管理階層承諾出售該資產之計畫，且此出售交易預期自分類日起一年內完成時，將符合出售為高度很有可能之條件。

合併公司承諾之出售計畫涉及對子公司喪失控制時，若符合前述條件，則無論合併公司於出售後是否對前子公司保留非控制權益，係將該子公司之所有資產及負債全數分類為待出售。

分類為待出售之非流動資產係以帳面金額與公允價值減出售成本孰低者衡量，且對此類資產停止提列折舊。

(十一) 金融工具

金融資產與金融負債於合併公司成為該工具合約條款之一方時認列於合併資產負債表。

原始認列金融資產與金融負債時，若金融資產或金融負債非屬透過損益按公允價值衡量者，係按公允價值加計直接可歸屬於取得或發行金融資產或金融負債之交易成本衡量。直接可歸屬於取得或發行透過損益按公允價值衡量之金融資產或金融負債之交易成本，則立即認列為損益。

1. 金融資產

金融資產之慣例交易係採交易日會計認列及除列。

(1) 衡量種類

合併公司所持有之金融資產種類為透過損益按公允價值衡量之金融資產與放款及應收款。

A. 透過損益按公允價值衡量之金融資產

透過損益按公允價值衡量之金融資產係按公允價值衡量，其再衡量產生之利益或損失(包含該金融資產所產生之任何股利或利息)係認列於損益。

B. 放款及應收款

放款及應收款(包括應收款項、其他應收款、現金及約當現金與無活絡市場之債務工具投資)係採用有效利息法按攤銷後成本減除減損損失後之金額衡量，惟短期應收帳款之利息認列不具重大性之情況除外。

約當現金包括自取得日起3個月內、高度流動性、可隨時轉換成定額現金且價值變動風險甚小之定期存款，係用於滿足短期現金承諾。

(2) 金融資產之減損

除透過損益按公允價值衡量之金融資產外，合併公司係於每一資產負債表日評估其他金融資產是否有減損客觀證據，當有客觀證據顯示，因金融資產原始認列後發生之單一或多項事項，致使金融資產之估計未來現金流量受損失者，該金融資產即已發生減損。

按攤銷後成本列報之金融資產，如應收帳款，該資產經個別評估未有減損後，另再集體評估減損。應收款集體存在之客觀減損證據可能包含合併公司過去收款經驗、集體超過平均授信期間之延遲付款增加情況，以及與應收款拖欠有關之可觀察全國性或區域性經濟情勢變化。

按攤銷後成本列報之金融資產之減損損失金額係該資產帳面金額與估計未來現金流量按該金融資產原始有效利率折現之現值間之差額。

按攤銷後成本列報之金融資產於後續期間減損損失金額減少，且經客觀判斷該減少與認列減損後發生之事項有關，則先前認列之減損損失直接或藉由調整備抵帳戶予以迴轉認列於損益，惟該迴轉不得使金融資產帳面金額超過若未認列減損情況下於迴轉日應有之攤銷後成本。

所有金融資產之減損損失係直接自金融資產之帳面金額中扣除，惟應收帳款係藉由備抵帳戶調降其帳面金額。當判斷應收帳款無法收回時，係沖銷備抵帳戶。原先已沖銷而後續收回之款項則貸記備抵帳戶。除因應收帳款無法收回而沖銷備抵帳戶外，備抵帳戶帳面金額之變動認列於損益。

(3) 金融資產之除列

合併公司僅於對來自金融資產現金流量之合約權利失效，或已移轉金融資產且該資產所有權之幾乎所有風險及報酬已移轉予其他企業時，始將金融資產除列。

於一金融資產整體除列時，其帳面金額與所收取對價加計已認列於其他綜合損益之任何累計利益或損失之總和間之差額係認列於損益。

(十二) 收入認列

收入係按已收或應收對價之公允價值衡量，並扣除估計之客戶退貨、折扣及其他類似之折讓。銷貨退回係依據以往經驗及其他攸關因素合理估計未來之退貨金額提列。

1. 商品之銷售

銷售商品係於下列條件完全滿足時認列收入：

- (1) 合併公司已將商品所有權之重大風險及報酬移轉予買方；
- (2) 合併公司對於已經出售之商品既不持續參與管理，亦未維持有效控制；
- (3) 收入金額能可靠衡量；
- (4) 與交易有關之經濟效益很有可能流入合併公司；及
- (5) 與交易有關之已發生或將發生之成本能可靠衡量。

去料加工時，加工產品所有權之重大風險及報酬並未移轉，是以去料時不作銷貨處理。

2. 股利收入及利息收入

投資所產生之股利收入係於股東收款之權利確立時認列，惟前提係與交易有關之經濟效益很有可能流入合併公司，且收入金額能可靠衡量。

金融資產之利息收入係於經濟效益很有可能流入合併公司，且收入金額能可靠衡量時認列。

利息收入係依時間之經過按流通在外本金與所適用之有效利率採應計基礎認列。

(十三) 租 賃

當租賃條款係移轉附屬於資產所有權之幾乎所有風險與報酬予承租人，則將其分類為融資租賃。所有其他租賃則分類為營業租賃。

1. 合併公司為出租人

融資租賃下，應向承租人收取之款項係按合併公司之租賃投資淨額認列為應收租賃款。融資收益係分攤至各會計期間，以反映合併公司未到期之租賃投資淨額於各期間可獲得之固定報酬率。

營業租賃之租賃收益係按直線基礎於相關租賃期間內認列為收益。營業租賃下，或有租金於發生當期認列為收益。

2. 合併公司為承租人

融資租賃係以各期最低租賃給付現值總額或租賃開始日租賃資產公允價值較低者作為成本入帳，並同時認列應付租賃款負債。

最低租賃給付係分配予財務費用及降低租賃負債，以使按負債餘額計算之期間利率固定。每期所支付租賃款中之隱含利息列為當期之財務費用，財務費用可直接歸屬於符合要件之資產者，則予以資本化。或有租金於發生當期認列為費用。

營業租賃給付係按直線基礎於租賃期間內認列為費用。營業租賃下，或有租金於發生當期認列為費用。

(十四) 政府補助

政府補助僅於可合理確信合併公司將遵循政府補助所附加之條件，且將可收到該項補助時，始予以認列。

若政府補助係用於補償已發生之費用或損失，或係以給與合併公司立即財務支援為目的且無未來相關成本，則於其可收取之期間認列於損益。

(十五) 退職後福利

屬確定提撥退休計畫之退休金，係於員工提供服務之期間，將應提撥之退休金數額認列為當期費用。

確定福利退休計畫之確定福利成本（含服務成本、淨利息及再衡量數）係採預計單位福利法精算。服務成本（含當期服務成本）及淨確定福利負債（資產）淨利息於發生時認列為員工福利費用。再衡量數（含精算損益及扣除利息後之計畫資產報酬）於發生時認列於其他綜合損益並列入保留盈餘，後續期間不重分類至損益。

淨確定福利負債（資產）係確定福利退休計畫之提撥短絀（剩餘）。淨確定福利資產不得超過從該計畫退還提撥金或可減少未來提撥金之現值。

(十六) 所得稅

所得稅費用係當期所得稅及遞延所得稅之總和。

1. 當期所得稅

當期所得稅包括當年度課稅所得（損失）按報導日之法定稅率或實質性立法稅率計算之預計應付所得稅或應收退稅款，及任何對以前年度應付所得稅的調整，另所得稅法規定計算之未分配盈餘加徵10%所得稅列為股東會決議年度之所得稅費用，另依所得稅法規定計算之未分配盈餘加徵10%所得稅列為股東會決議年度之所得稅費用。

2. 遞延所得稅

遞延所得稅係依合併財務報告帳載資產及負債帳面金額與計算課稅所得之課稅基礎二者所產生之暫時性差異予以認列。遞延所得稅負債一般係就所有應課稅暫時性差異予以認列，而遞延所得稅資產則於很有可能有課稅所得以供可減除暫時性差異使用時認列。

與投資子公司、關聯企業及合資權益相關之應課稅暫時性差異皆認列遞延所得稅負債，惟合併公司若可控制暫時性差異迴轉之時點，且該暫時性差異很有可能於可預見之未來不會迴轉者除外。與此類投資及權益有關之可減除暫時性差異所產生之遞延所得稅資產，僅於其很有可能有足夠課稅所得用以實現暫時性差異之利益，且於可預見之未來預期將迴轉的範圍內，予以認列。

遞延所得稅資產之帳面金額於每一資產負債表日予以重新檢視，並針對已不再很有可能有足夠之課稅所得以供其回收所有或部分資產者，調減帳面金額。原未認列為遞延所得稅資產者，亦於每一資產負債表日予以重新檢視，並在未來很有可能產生課稅所得以供其回收所有或部分資產者，調增帳面金額。

遞延所得稅資產及負債係以預期負債清償或資產實現當期之稅率衡量，該稅率係以資產負債表日已立法或已實質性立法之稅率及稅法為基礎。遞延所得稅負債及資產之衡量係反映企業於資產負債表日預期回收或清償其資產及負債帳面金額之方式所產生之租稅後果。

3. 本年度之當期及遞延所得稅

當期及遞延所得稅係認列於損益，惟與認列於其他綜合損益或直接計入權益之項目相關之當期及遞延所得稅係分別認列於其他綜合損益或直接計入權益。若當期所得稅或遞延所得稅係自企業合併所產生，其所得稅影響數納入企業合併之會計處理。

五、重大會計判斷、估計及假設不確定性之主要來源

合併公司於採用附註四所述之會計政策時，對於不易自其他來源取得有關資產及負債帳面金額之資訊作出相關之判斷、估計及假設。估計及相關假設係基於歷史經驗及其他視為攸關之因素。實際結果可能與估計有所不同。

估計與基本假設係持續予以檢視。若估計之修正僅影響當期，則於會計估計修正當期認列。若會計估計之修正同時影響當期及未來期間，則於估計修正當期及未來期間認列。

以下係有關未來所作主要假設之資訊，以及於財務報導結束日估計不確定性之其他主要來源，該等假設及估計具有導致資產及負債帳面金額於下一財務年度重大調整之風險。

（一）存貨之評價

由於存貨須以成本與淨變現價值孰低者計價，故合併公司必須運用判斷及估計決定財務報導期間結束日存貨之淨變現價值。

由於產業快速變遷，合併公司評估財務報導期間結束日存貨因正常損耗、過時陳舊或無市場銷售價值之金額，並將存貨成本沖減至淨變現價值。此存貨評價主要係依未來特定期間內之產品需求為估計基礎，故可能產生重大變動。

合併公司存貨之帳面金額請參閱附註六（六）。

（二）應收款項之估計減損

當有客觀證據顯示減損跡象時，合併公司會考量未來現金流量之估計。減損損失之金額係以該資產之帳面金額及估計未來現金流量（排除尚未發生之未來信用損失）按該金融資產之原始有效利率折現之現值間的差額衡量。若未來實際現金流量少於預期，可能會產生重大減損損失。

合併公司應收帳款扣除已提列備抵呆帳後之帳面金額請參閱附註六（五）。

（三）有形資產及無形資產減損評估

資產減損評估過程中，合併公司需依賴主觀判斷並依據資產使用模式及產業特性，決定特定資產群組之獨立現金流量資產耐用年數及未來可能產生之收益與費損，任何由於經濟狀況之變遷或公司策略所帶來的估計改變均可能在未來造成重大減損。

合併公司民國106年及105年度均未產生有形資產及無形資產之減損損失。

（四）遞延所得稅資產之可實現性

遞延所得稅資產係於未來很有可能有足夠之課稅所得供可減除暫時性差異使用時方予以認列。評估遞延所得稅資產之可實現性時，必須涉及管理階層之重大會計判斷及估計，包含預期未來銷貨收入成長及利潤率、免稅期間、可使用之所得稅抵減、稅務規劃等假設。任何關於全球經濟環境、產業環境的變遷及法令的改變，均可能引起遞延所得稅資產之重大調整。

合併公司認列之遞延所得稅資產帳面金額請參閱附註六（廿一）。

六、重要會計科目之說明

(一) 現金及約當現金

	106年12月31日	105年12月31日
庫存現金及週轉金	\$ 200	\$ 166
活期存款及支票存款	501,105	270,884
約當現金		
原始到期日在3個月以內之銀行定期存款	186,603	273,502
合 計	\$ 687,908	\$ 544,552

合併公司並無任何現金及約當現金受限制之情形。

(二) 透過損益按公允價值衡量之金融資產

	106年12月31日	105年12月31日
<u>透過損益按公允價值衡量之金融資產－流動</u>		
非衍生金融資產		
國內上市（櫃）股票	\$ 7,891	\$ 110,422
基金及其他	37,509	31,411
合 計	\$ 45,400	\$ 141,833

合併公司民國106年及105年度因持有供交易之金融資產而產生之淨利益分別為49,602仟元及79,274仟元。

(三) 以成本衡量之金融資產

	106年12月31日	105年12月31日
非 流 動		
國內未上市（櫃）普通股	\$ 22,750	\$ 22,750

合併公司所持有之上述未上市（櫃）公司股票，因其公允價值合理估計數之區間重大且無法合理評估各種計算之機率，致合併公司管理階層認為其公允價值無法可靠衡量，故於資產負債表日係按成本減除減損損失衡量。

(四) 無活絡市場之債務工具投資

	106年12月31日	105年12月31日
流 動		
定期存款	\$ 25,109	\$ —
非 流 動		
定期存款	\$ 957	\$ 938

無活絡市場之債務工具投資質押之資訊，請參閱附註八。

(五) 應收票據及帳款

	106年12月31日	105年12月31日
應收票據		
因營業而發生	\$ 1,114	\$ 3,340
減：備抵呆帳	—	—
合計	\$ 1,114	\$ 3,340
應收帳款		
應收帳款－非關係人	\$ 295,245	\$ 283,097
減：備抵呆帳	(724)	(762)
應收帳款－非關係人淨額	294,521	282,335
應收帳款－關係人	1,062	3,445
合計	\$ 295,583	\$ 285,780

1. 合併公司對客戶之授信期間原則上為發票日後30天，部分客戶則為月結30天至60天。備抵呆帳係參考帳齡分析、歷史經驗及客戶目前財務狀況分析，以估計無法回收之金額。
2. 除已提列減損者，其餘應收票據及帳款金額於報導期間結束日之帳齡分析請參閱下表。合併公司針對已逾期但未提列減損之應收帳款，經評估其信用品質並未發生重大改變且相關帳款仍可回收，故尚無減損疑慮。
3. 應收票據及帳款淨額之帳齡分析如下：

	106年12月31日	105年12月31日
已逾期但未減損		
30天內	\$ 10,776	\$ 42,689
31至60天	7,411	24,780
61至90天	1,014	5,134
91天至120天	234	2,467
121天以上	424	1
合計	\$ 19,859	\$ 75,071

以上係以扣除備抵呆帳後之餘額，按逾期天數為基準進行之帳齡分析。

4. 應收票據及帳款備抵呆帳之變動資訊如下：

	106年度	105年度
期初餘額	\$ 762	\$ 3,232
本期提列	229	—
本期迴轉	—	(2,410)
本期沖銷	(268)	—
兌換差額	1	(60)
期末餘額	\$ 724	\$ 762

(六) 存 貨

	106年12月31日	105年12月31日
製成品	\$ 30,005	\$ 24,301
原 料	18,781	23,416
物 料	3,972	6,754
商 品	46,550	13,999
在途原料	4,372	4,540
合 計	\$ 103,680	\$ 73,010

1. 合併公司民國106年及105年度認列之營業成本如下：

	106 年度	105 年度
已出售存貨成本	\$ 1,244,946	\$ 967,653
存貨跌價回升利益	(3,195)	(3,597)
合 計	\$ 1,241,751	\$ 964,056

2. 民國106年及105年12月31日存貨均無提供擔保情形。

(七) 預付款項

	106年12月31日	105年12月31日
預付貨款	\$ 23,033	\$ 10,880
預付費用	3,979	1,961
用品盤存	79	99
留抵稅額	2,953	46
預付設備款	22,218	9,923
合 計	\$ 52,262	\$ 22,909
流 動	\$ 30,044	\$ 12,986
非 流 動	\$ 22,218	\$ 9,923

(八) 待出售非流動資產

	106年12月31日	105年12月31日
待出售機器設備	\$ 17,803	\$ 17,558

合併公司之子公司Fu Burg Industrial (Thailand) Co., Ltd.預計於民國107年度處分一機器設備予關係人Peterson International Holding Corporation，該機器設備原先係供該公司生產部門使用。合併公司於資產負債表日將該機器設備依帳面價值與淨公允價值孰低者轉列為待出售非流動資產，並無應認列之減損損失，另預收出售設備款金額請參閱附註七（六）。

(九) 不動產、廠房及設備

106 年 度

項 目	期初餘額	增 添	處 分	重分類	換算調整數	期末餘額
成 本						
土 地	\$ 64,556	\$—	\$ —	\$ —	\$ 630	\$ 65,186
土地—重估增值	64,287	—	—	—	—	64,287
房屋及建築	224,186	788	—	—	1,030	226,004
機器設備	342,386	1,542	(49)	—	2,283	346,162
運輸設備	5,152	1,400	—	(1,358)	32	5,226
辦公設備	41,813	7,973	(108)	1,358	(60)	50,976
租賃改良	4,628	13	—	—	(3)	4,638
未完工程	—	7,220	—	—	—	7,220
小 計	747,008	18,936	(157)	—	3,912	769,699
累計折舊						
房屋及建築	152,796	6,568	—	—	790	160,154
機器設備	274,955	13,246	(49)	—	1,572	289,724
運輸設備	4,237	295	—	(927)	17	3,622
辦公設備	41,008	835	(108)	927	(92)	42,570
租賃改良	3,098	330	—	—	(2)	3,426
小 計	476,094	21,274	(157)	—	2,285	499,496
累計減損						
機器設備	3,816	—	—	—	—	3,816
淨 額	\$ 267,098	\$ (2,338)	\$ —	\$ —	\$ 1,627	\$ 266,387

105 年 度

項 目	期初餘額	增 添	處 分	重分類	換算調整數	期末餘額
成 本						
土 地	\$ 65,036	\$ —	\$ —	\$ —	\$ (480)	\$ 64,556
土地—重估增值	64,287	—	—	—	—	64,287
房屋及建築	226,584	305	(1,918)	—	(785)	224,186
機器設備	342,890	1,156	(62)	—	(1,598)	342,386
運輸設備	5,130	54	—	—	(32)	5,152
辦公設備	42,240	199	(567)	—	(59)	41,813
租賃改良	4,630	—	—	—	(2)	4,628
小 計	750,797	1,714	(2,547)	—	(2,956)	747,008
累計折舊						
房屋及建築	147,699	6,532	(866)	—	(569)	152,796
機器設備	260,839	15,264	(62)	—	(1,086)	274,955
運輸設備	3,733	529	—	—	(25)	4,237
辦公設備	40,533	1,097	(567)	—	(55)	41,008
租賃改良	2,739	360	—	—	(1)	3,098
小 計	455,543	23,782	(1,495)	—	(1,736)	476,094
累計減損						
機器設備	3,816	—	—	—	—	3,816
淨 額	\$ 291,438	\$ (22,068)	\$ (1,052)	\$ —	\$ (1,220)	\$ 267,098

1. 合併公司之不動產、廠房及設備，係以直線為基礎，按下列耐用年限予以計提折舊費用：

建 築 物	2至45年
機 器 設 備	4至20年
運 輸 設 備	3至5年
辦 公 設 備	2至15年
租 賃 改 良	6至35年

2. 合併公司設定抵押作為借款擔保之不動產、廠房及設備金額，請參閱附註八。

(十) 無形資產

項 目	106 年 度				
	期初餘額	增 添	處 分	換算調整數	期末餘額
成 本					
電腦軟體	\$ 4,468	\$ 137	\$ (700)	\$ 12	\$ 3,917
商標及專利權	581	—	—	—	581
小 計	5,049	137	(700)	12	4,498
累計攤銷					
電腦軟體	2,220	1,184	(700)	6	2,710
商標及專利權	277	60	—	—	337
小 計	2,497	1,244	(700)	6	3,047
淨 額	\$ 2,552	\$ (1,107)	\$ —	\$ 6	\$ 1,451

項 目	105 年 度				
	期初餘額	增 添	處 分	換算調整數	期末餘額
成 本					
電腦軟體	\$ 7,717	\$ 10	\$ (3,250)	\$ (9)	\$ 4,468
商標及專利權	377	204	—	—	581
小 計	8,094	214	(3,250)	(9)	5,049
累計攤銷					
電腦軟體	4,202	1,271	(3,250)	(3)	2,220
商標及專利權	229	48	—	—	277
小 計	4,431	1,319	(3,250)	(3)	2,497
淨 額	\$ 3,663	\$ (1,105)	\$ —	\$ (6)	\$ 2,552

上述具耐用年限之無形資產係以直線基礎按下列耐用年數計提攤銷費用：

電腦軟體 2至10年

商標及專利權 9至10年

(十一) 短期借款

	106年12月31日	105年12月31日
信用借款	\$ 37,803	\$ 67,125
利率區間	1.15%~3.12%	1.20%~1.67%

有關資產提供銀行作為短期借款額度之擔保情形請參閱附註八。

(十二) 應付票據及帳款

	106年12月31日	105年12月31日
應付票據—非關係人	\$ 101	\$ 978
應付帳款		
應付帳款—非關係人	225,066	175,039
應付帳款—關係人	964	566
小 計	226,030	175,605
合 計	\$ 226,131	\$ 176,583
流 動	\$ 226,131	\$ 176,583

合併公司與供應商之交易條件為月結30~60天，本公司訂有財務風險管理政策，以確保所有應付款於預先約定之信用期限內償還。

(十三) 其他應付款—非關係人

	106年12月31日	105年12月31日
應付薪資	\$ 14,895	\$ 10,665
應付佣金	6,402	3,909
應付員工酬勞及董監酬勞（註1）	8,776	9,376
應付運費	4,779	2,297
其 他（註2）	14,982	18,715
合 計	\$ 49,834	\$ 44,962
流 動	\$ 49,834	\$ 44,962

註1：應付員工酬勞及董監事酬勞之估列說明請參閱附註六（廿二）。

註2：包含應付促銷費、應付設備款及應付員工休假給付等。

(十四) 員工退休金

1. 確定提撥計畫

本公司及台灣子公司依「勞工退休金條例」訂定之員工退休計畫，係屬確定提撥計畫。前述公司依員工每月薪資百分之六提撥退休金至勞工保險局之個人專戶。依上述相關規定，本公司於民國106年及105年度於合併綜合損益表認列為費用之退休金成本分別為2,353仟元及2,508仟元。

大陸子公司按當地法令，每月依當地員工薪資總額之一定比率提撥養老保險金。每位員工之退休金由當地政府統籌按月提撥外，則無進一步義務。民國106年及105年度認列之退休金成本金額分別為1,059仟元及572仟元。

2. 確定福利計畫

(1) 本公司依「勞動基準法」訂定之員工退休計畫，係屬確定福利計畫。依該計畫之規定，員工退休金係按服務年資及退休前六個月之平均薪資計算。前述公司每月按員工薪資總額2%提撥員工退休金基金，交由勞工退休準備金監督委員會以該等委員會名義存入台灣銀行之專戶。

(a) 確定福利計畫認列於綜合損益表之退休金費用金額列示如下：

	106 年度	105 年度
當期服務成本	\$ 38	\$ 66
淨利息費用（收入）	13	(5)
認列於損益	51	61
再衡量數		
計劃資產報酬	14	108
人口統計精算假設變動損失	14	74
財務精算假設變動損失	69	373
經驗調整	(1,528)	847
認列於其他綜合損益	(1,431)	1,402
合計	\$ (1,380)	\$ 1,463

(b) 資產負債表認列之金額如下：

	106年12月31日	105年12月31日
確定福利義務現值	\$ (5,885)	\$ (9,924)
計畫資產公允價值	6,445	8,896
淨確定福利資產（負債）	\$ 560	\$ (1,028)

(c)淨確定福利資產（負債）之變動如下：

	確定福利義務現值	計畫資產公允價值	淨確定福利資產（負債）
106年度			
1月1日餘額	\$ (9,924)	\$ 8,896	\$ (1,028)
當期服務成本	(38)	—	(38)
利息（費用）收入	(110)	97	(13)
認列於損益	(148)	97	(51)
再衡量數：			
計畫資產報酬	—	(14)	(14)
人口統計假設變動影響數	(14)	—	(14)
財務假設變動影響數	(69)	—	(69)
經驗調整	1,528	—	1,528
認列於其他綜合損益	1,445	(14)	1,431
提撥退休基金	—	208	208
支付退休金	2,742	(2,742)	—
12月31日餘額	\$ (5,885)	\$ 6,445	\$ 560
確定福利義務現值			
計畫資產公允價值			
淨確定福利資產（負債）			
105年度			
1月1日餘額	\$ (9,820)	\$ 10,081	\$ 261
當期服務成本	(66)	—	(66)
利息(費用)收入	(172)	177	5
認列於損益	(238)	177	(61)
再衡量數：			
計畫資產報酬	—	(108)	(108)
人口統計假設變動影響數	(74)	—	(74)
財務假設變動影響數	(373)	—	(373)
經驗調整	(847)	—	(847)
認列於其他綜合損益	(1,294)	(108)	(1,402)
提撥退休基金	—	174	174
支付退休金	1,428	(1,428)	—
12月31日餘額	\$ (9,924)	\$ 8,896	\$ (1,028)

(d)本公司之確定福利退休計畫基金資產，係以勞工退休準備金監督委員會之名義專戶儲存於台灣銀行信託部，由行政院勞工委員會勞工退休基金監理會定期監控及檢視資產投資組合，審慎建構投資組合及多元化委外型態、強化風險控管，並適時依市場變化調整投資策略，增進基金之穩定收益。計畫資產之收支、保管及運用，由中央主管機關會同財務部委託金融機構辦理。最低收益不得低於當地銀行兩年定期存款利率之收益；如有虧損，由國庫補足之。計畫資產之收支、保管及運用辦法，由中央主管機關擬訂，故合併公司無權參與該基金之運作及管理。民國106年及105年12月31日構成該基金總資產之公允價值，請詳政府公告之各年度之勞工退休基金運用報告。

(e)本公司之確定福利義務現值，係由合格精算師進行精算。精算評價於衡量日之主要假設列示如下：

	106 年度	105 年度
折現率	1.250%	1.375%
未來薪資增加率	2.125%	2.125%

(f)因採用之主要精算假設變動而影響之確定福利義務現值分析如下：

	折現率		調薪率	
	增加 0.25%	減少 0.25%	增加 0.25%	減少 0.25%
106年12月31日				
對確定福利義務現值之影響	\$ (142)	\$ 147	\$ 141	\$ (137)

上述之敏感度分析係基於其他假設不變的情況下分析單一假設變動之影響。實務上許多假設的變動則可能是連動的。敏感度分析係與計算資產負債表之淨確定福利義務所採用的方法一致。

本期編製敏感度分析所使用之方法與假設與前期相同。

(g)本公司於民國107年度預計支付退休金計畫提撥金為180仟元。

(h)截至民國106年12月31日，該退休計畫之加權平均存續期間為12年。退休金支付之到期分析如下

短於1年	\$	274
2~5年		1,425
6~10年		1,919
10年以上		3,508
	\$	7,126

(2)本公司之子公司Fu Burg Industrial(Thailand) Co., Ltd.於員工退休時有義務依當地勞工法規支付一定之退職給付，該子公司係採確定給付辦法認列相關義務，確定給付辦法下之給付義務係依賴預計單位給付法精算而來。

(a)確定福利計畫認列於綜合損益表之退休金費用金額列示如下

	106 年度	105 年度
當期服務成本	\$ 71	\$ 96
淨利息費用	20	16
認列於損益	91	112
再衡量數		
人口統計精算假設變動損失	7	4
財務精算假設變動損(益)	31	(4)
經驗調整	(53)	18
認列於其他綜合損益	(15)	18
合計	\$ 76	\$ 130

(b)資產負債表認列之金額如下：

	106年12月31日	105年12月31日
淨確定福利負債	\$ 643	\$ 558

(c)淨確定福利負債之變動如下：

	淨確定福利負債	
106年度		
1月1日餘額	\$	(558)
當期服務成本		(71)
利息費用		(20)
認列於損益		(91)
再衡量數：		
人口統計假設變動影響數		(7)
財務假設變動影響數		(31)
經驗調整		53
認列於其他綜合損益		15
兌換差額		(9)
12月31日餘額	\$	(643)

淨確定福利負債	
105年度	
1月1日餘額	\$ (435)
當期服務成本	(96)
利息費用	(16)
認列於損益	(112)
再衡量數：	
人口統計假設變動影響數	(4)
財務假設變動影響數	4
經驗調整	(18)
認列於其他綜合損益	(18)
兌換差額	7
12月31日餘額	\$ (558)

(d)該子公司之確定福利義務現值，係由合格精算師進行精算。精算評價於衡量日之主要假設列示如下：

	106 年度	105 年度
折現率	3.26%	3.60%
未來薪資增加率	2.00%	2.00%

(e)因採用之主要精算假設變動而影響之確定福利義務現值分析如下：

	折現率		調薪率	
	增加1%	減少1%	增加1%	減少1%
106年12月31日				
對確定福利義務現值之影響	\$ (96)	\$ 116	\$ 116	\$ (98)

上述之敏感度分析係基於其他假設不變的情況下分析單一假設變動之影響。實務上許多假設的變動則可能是連動的。敏感度分析係與計算資產負債表之淨確定福利義務所採用的方法一致。

本期編製敏感度分析所使用之方法與假設與前期相同。

(f)該子公司於民國107年度預計支付退休金計畫提撥金為0仟元。

(g)截至民國106年12月31日，該退休計畫之加權平均存續期間為20.19年。退休金支付之到期分析如下

短於1年	\$	—
2~5年		—
6~10年		326
10年以上		3,719
	\$	4,045

(十五) 權益

1. 普通股股本

	106年12月31日	105年12月31日
額定股本	\$ 600,000	\$ 600,000
已發行股本	\$ 427,023	\$ 368,123

已發行股本變動如下：

	股數 (仟股)	股本	資本公積
106年1月1日餘額	36,812	\$ 368,123	\$ 250,292
股票股利	5,890	58,900	—
106年12月31日餘額	42,702	\$ 427,023	\$ 250,292
105年1月1日餘額	35,059	\$ 350,594	\$ 250,292
股票股利	1,753	17,529	—
105年12月31日餘額	36,812	\$ 368,123	\$ 250,292

本公司已發行之普通股每股面額為10元，每股享有一表決權及收取股利之權利。

2. 資本公積

	106年12月31日	105年12月31日
普通股股票溢價	\$ 148,886	\$ 148,886
公司債轉換溢價	98,508	98,508
已失效認股權	2,898	2,898
合計	\$ 250,292	\$ 250,292

依照法令規定，資本公積除填補公司虧損外，於無累積虧損時，超過票面金額發行股票所得之溢額及受領贈與所得產生之資本公積，每年得以實收資本之一定比率為限撥充資本或以現金分配。

3. 保留盈餘及股利

	法定盈餘公積	特別盈餘公積	未分配盈餘	合計
106年1月1日餘額	\$ 49,513	\$ 38,609	\$ 222,590	\$ 310,712
本期淨利	—	—	118,799	118,799
本期其他綜合損益	—	—	1,196	1,196
提列法定盈餘公積	13,197	—	(13,197)	—
現金股利	—	—	(55,218)	(55,218)
股票股利	—	—	(58,900)	(58,900)
106年12月31日餘額	\$ 62,710	\$ 38,609	\$ 215,270	\$ 316,589

	法定盈餘 公積	特別盈餘 公積	未分配盈餘	合 計
105年1月1日餘額	\$ 44,884	\$ 38,609	\$ 138,493	\$ 221,986
本期淨利	—	—	131,971	131,971
本期其他綜合損益	—	—	(1,174)	(1,174)
提列法定盈餘公積	4,629	—	(4,629)	—
現金股利	—	—	(24,542)	(24,542)
股票股利	—	—	(17,529)	(17,529)
105年12月31日餘額	\$ 49,513	\$ 38,609	\$ 222,590	\$ 310,712

- (1)依據本公司章程規定，公司年度決算如有盈餘時，應行提繳稅款，彌補以往年度虧損，次提10%為法定盈餘公積，但法定盈餘公積已達本公司實收資本額時，得不再提列，其餘再依法令規定提列或迴轉特別盈餘公積，如尚有餘額，併同累積未分配盈餘，由董事會擬具盈餘分配議案，提請股東會決議分派股東股息紅利。
- (2)本公司之股利政策，係配合目前及未來之發展計畫、考量投資環境、資金需求及國內外競爭狀況，並兼顧股東利益等因素，依下列方式辦理：
- A.每年就可供分配盈餘提撥不低於10%分配股東股息紅利，分配股東股息紅利時，得以現金或股票方式為之，其中現金股利不低於股利總額10%。
- B.若公司有重大投資或發展政策時，得全數以股票股利發放之。
- (3)依公司法之規定，法定盈餘公積應繼續提撥至其總額達實收股本總額為止。法定盈餘公積得用以彌補虧損；公司無虧損者，得以法定盈餘公積超過實收股本25%之部分按股東原有股份之比例發給新股或現金。
- (4)本公司分配盈餘時，必須就當年底之股東權益減項(如國外營運機構財務報表換算之兌換差額、現金流量避險準備及權益工具投資等，惟庫藏股票除外)提列特別盈餘公積後方得以分配，嗣後業主權益減項數額迴轉時，得就迴轉金額分配盈餘。
- (5)依金管會於民國101年4月6日發布之金管證發字第1010012865號函令規定，首次採用IFRSs時，應就帳列股東權益項下之未實現重估增值及累積換算調整數(利益)，因選擇適用國際財務報導準則第1號豁免項目而轉入保留盈餘部分，分別提列相同數額之特別盈餘公積；但轉換日因首次採用IFRSs產生之保留盈餘增加數不足提列時，得僅就因轉換採用IFRSs產生之保留盈餘增加數予以提列。嗣後因使用、處分或重分類相關資產時，得就原提列特別盈餘公積之比例予以迴轉分派盈餘。本公司帳列未實現重估增值轉入未分配盈餘之金額為38,609千元，已提列相同數額之特別盈餘公積。

(十六) 每股盈餘

	106 年度	105 年度
基本每股盈餘	\$ 2.78	\$ 3.09
稀釋每股盈餘	\$ 2.77	\$ 3.08

1. 基本每股盈餘

用以計算基本每股盈餘之盈餘及普通股加權平均股數如下：

	106 年度	105 年度
歸屬於母公司業主之淨利（仟元）	\$ 118,799	\$ 131,971
計算基本每股盈餘之普通股加權平均股數（仟股）	42,702	42,702
基本每股盈餘（元）	\$ 2.78	\$ 3.09

2. 稀釋每股盈餘

用以計算稀釋每股盈餘之盈餘及普通股加權平均股數(仟股)如下：

	106 年度	105 年度
歸屬於母公司業主之淨利（仟元）	\$ 118,799	\$ 131,971
計算基本每股盈餘之普通股加權平均股數（仟股）	42,702	42,702
具稀釋作用潛在普通股（仟股）		
員工酬勞費用	127	195
計算稀釋每股盈餘之普通股加權平均股數（仟股）	42,829	42,897
稀釋每股盈餘（元）	\$ 2.77	\$ 3.08

上項每股盈餘，業已追溯調整無償配股之影響(請參閱合併財務報告附註六(十五))，該無償配股基準日訂於民國106年8月6日。因追溯調整，民國105年度之基本與稀釋每股盈餘，分別由3.58元及3.57元追溯調整為3.09元及3.08元。

(十七) 營業收入

合併公司所產生收入之分析如下：

	106 年度	105 年度
商品銷售收入	\$ 1,583,943	\$ 1,238,662
銷貨退回	(1,792)	(2,578)
銷貨折讓	(5,612)	(4,044)
合 計	\$ 1,576,539	\$ 1,232,040

(十八) 其他收入

	106 年度	105 年度
利息收入	\$ 7,351	\$ 9,965
壞帳轉回利益	—	2,410
股利收入	990	985
租金收入	210	211
什項收入	4,845	4,166
合 計	\$ 13,396	\$ 17,737

(十九) 其他利益及損失

	106 年度	105 年度
處分不動產、廠房及設備損失	\$ —	\$ (994)
外幣兌換損失	(1,381)	(3,607)
透過損益按公允價值衡量之金融資產及負債利益	49,602	79,274
金融資產減損損失	(2,674)	(1,004)
什項支出	(3,070)	(395)
合 計	\$ 42,477	\$ 73,274

(二十) 財務成本

	106 年度	105 年度
銀行借款利息費用	\$ 282	\$ 1,932

(廿一) 所得稅

1. 認列於損益之所得稅

所得稅費用與會計利潤之調節如下：

	106 年度	105 年度
稅前淨利按法定稅率計算之所得稅	\$ 73,278	\$ 63,305
按稅法規定剔除項目之所得稅影響數	(12,657)	(25,169)
依稅法規定不得扣抵之課稅損失	—	137
未認列之課稅損失	217	478
前期未認列之課稅損失用以減少當期所得稅費用	(145)	—
所得基本稅額條例計算之所得稅	13,642	574
以前年度所得稅低估數	202	17
未分配盈餘加徵10%所得稅	389	—
認列於損益之所得稅費用	\$ 74,926	\$ 39,342

當年度認列於損益之所得稅費用組成如下：

	106 年度	105 年度
當期所得稅費用		
當年度	\$ 63,602	\$ 27,953
以前年度	202	17
遞延所得稅費用		
當年度	11,122	11,372
認列於損益之所得稅費用	\$ 74,926	\$ 39,342

合併公司適用中華民國所得稅法之個體所適用之稅率為17%，大陸地區子公司所適用之稅率為25%；其他轄區所產生之稅額係依各相關轄區適用之稅率計算。

我國於民國107年2月公布修正中華民國所得稅法，將營利事業所得稅稅率由17%調整為20%，並自民國107年度施行。民國106年12月31日已認列之遞延所得稅資產及負債，預計因稅率變動而於民國107年度分別調整增加338仟元及10,885仟元。此外，未分配盈餘所適用之稅率將由10%調降為5%，並自民國108年1月1日起適用。

由於民國107年度股東會盈餘分配情形尚具不確定性，故民國106年度未分配盈餘加徵所得稅之潛在所得稅後果尚無法可靠決定。

2. 認列於其他綜合損益之所得稅

	106 年度	105 年度
國外營運機構財務報表換算之兌換差額	\$ (1,996)	\$ (3,948)
確定福利計劃之再衡量數	245	(240)
認列於其他綜合損益之所得稅	\$ (1,751)	\$ (4,188)

3. 遞延所得稅

合併資產負債表中之遞延所得稅資產及負債分析如下：

	106年12月31日	105年12月31日
遞延所得稅資產		
未實現兌換損失	\$ 342	\$ —
存貨跌價損失	492	384
聯屬公司間未實現利益	33	28
員工休假給付	282	196
金融資產評價損失	139	213
金融資產減損損失	625	171
確定福利計畫	—	175
合 計	\$ 1,913	\$ 1,167

	106年12月31日	105年12月31日
遞延所得稅負債		
未實現兌換利益	\$ —	\$ 352
備抵呆帳	48	122
確定福利計畫	95	—
採用權益法認列之國外投資	61,537	51,089
合 計	\$ 61,680	\$ 51,563

106 年 度

	期初餘額	認列於(損)益	認列於其他 綜合(損)益	其 他	期末餘額
暫時性差異					
未實現兌換損失	\$ —	\$ 342	\$ —	\$ —	\$ 342
存貨跌價損失	384	108	—	—	492
聯屬公司間未實現利益	28	5	—	—	33
員工休假給付	196	86	—	—	282
金融資產評價損失	213	(74)	—	—	139
金融資產減損損失	171	454	—	—	625
確定福利計畫	175	(175)	—	—	—
遞延所得稅資產	\$ 1,167	\$ 746	\$ —	\$ —	\$ 1,913
暫時性差異					
未實現兌換利益	\$ (352)	\$ 352	\$ —	\$ —	\$ —
備抵呆帳	(122)	74	—	—	(48)
確定福利計畫	—	148	(243)	—	(95)
採用權益法認列之國外投資	(51,089)	(12,442)	1,994	—	(61,537)
遞延所得稅負債	\$ (51,563)	\$ (11,868)	\$ 1,751	\$ —	\$ (61,680)

105 年 度

	期初餘額	認列於(損)益	認列於其他 綜合(損)益	其 他	期末餘額
暫時性差異					
備抵呆帳	\$ (53)	\$ 53	\$ —	\$ —	\$ —
存貨跌價損失	357	27	—	—	384
聯屬公司間未實現利益	50	(22)	—	—	28
員工休假給付	179	17	—	—	196
金融資產評價損失	60	153	—	—	213
金融資產減損損失	—	171	—	—	171
確定福利計畫		175			175
遞延所得稅資產	\$ 593	\$ 574	\$ —	\$ —	\$ 1,167
暫時性差異					
未實現兌換利益	\$ (318)	\$ (34)	\$ —	\$ —	\$ (352)
備抵呆帳	—	(122)	—	—	(122)
確定福利計畫	(44)	(194)	238	—	—
採用權益法認列之國外投資	(43,443)	(11,596)	3,950	—	(51,089)
遞延所得稅負債	\$ (43,805)	\$ (11,946)	\$ 4,188	\$ —	\$ (51,563)

4. 兩稅合一相關資訊：

	106年12月31日	105年12月31日
可扣抵稅額帳戶餘額	\$ 5,731	\$ 5,485
	106年度（預計）	105年度（實際）
稅額扣抵比率	—	4.22%

由於民國107年2月公布之中華民國所得稅法修正內容廢除兩稅合一制度，並取消股東可扣抵稅額帳戶之設置、記載、計算及分配，本公司民國107年分配盈餘時不適用前述稅額扣抵比率。

5. 未分配盈餘相關資訊

	106年12月31日	105年12月31日
87年度以後	\$ 215,270	\$ 222,590

6. 合併公司尚未使用之課稅損失之有效期限及未認列遞延所得稅資產相關金額如下：

106年12月31日				
發生年度	虧損扣抵金額	未認列遞延 所得稅資產	最後扣抵減年度	
富安德堡投資有限公司				
103年度（核定數）	\$ 27	\$ 4	113年	
105年度（申報數）	792	135	115年	
合計	\$ 819	\$ 139		
富森德堡生物科技股份有限公司				
103年度（核定數）		\$ 3	113年	
	\$ 17			
104年度（核定數）	339	58	114年	
105年度（申報數）	31	5	115年	
106年度（申報數）	1,279	217	116年	
合計	\$ 1,666	\$ 283		

105年12月31日

發生年度	虧損扣抵金額	未認列遞延 所得稅資產	最後扣抵減年度
富安德堡投資有限公司			
99年度（核定數）	\$ 56	\$ 10	109年
102年度（核定數）	98	17	112年
103年度（核定數）	771	131	113年
105年度（申報數）	2,788	473	115年
合 計	\$ 3,713	\$ 631	
富森德堡生物科技股份有限公司			
103年度（核定數）		\$ 3	113年
	\$ 17		
104年度（申報數）	339	58	114年
105年度（申報數）	31	5	115年
合 計	\$ 387	\$ 66	

7. 所得稅核定情形

本公司截至民國104年度止之所得稅申報案件，業經稅捐稽徵機關核定在案。

(廿二) 費用性質之額外資訊

合併公司本期發生之員工福利、折舊、折耗及攤銷費用功能別彙總如下：

功 能 別 性 質 別	106 年 度			105 年 度		
	屬於營業 成本者	屬於營業 費用者	合 計	屬於營業 成本者	屬於營業 費用者	合 計
員工福利費用	\$ 33,860	\$ 63,932	\$ 97,792	\$ 38,076	\$ 56,351	\$ 94,427
薪資費用	27,450	55,695	83,145	30,548	49,137	79,685
勞健保費用	2,256	3,311	5,567	2,716	3,085	5,801
退休金費用	968	2,586	3,554	1,219	2,034	3,253
其他員工福利費用	3,186	2,340	5,526	3,593	2,095	5,688
折舊費用	20,079	1,195	21,274	21,988	1,794	23,782
攤銷費用	80	1,164	1,244	41	1,278	1,319

1. 本公司年度如有獲利，應提列1%至6%為員工酬勞，由董事會決議以股票或現金分派發放，其發放對象包含符合一定條件之從屬公司員工；本公司得以上開獲利數額，由董事會決議提撥不高於4%為董監酬勞，員工酬勞及董監酬勞分派案應提股東會報告。但公司尚有累積虧損時，應預先保留彌補數額，再依前項比例提撥員工酬勞及董監酬勞。
2. 本公司民國106年及105年度應付員工酬勞估列金額分別為4,388千元及4,688千元；董監酬勞估列金額分別為4,388千元及4,688千元，並帳列薪資費用項下。上述員工酬勞及董監酬勞於民國106年及105年度係按稅前利益（扣除分派員工酬勞及董監酬勞前之金額）之3%估列。另，各年度終了後，年度合併財務報告通過發布日前經董事會決議之發放金額有重大變動時，該變動調整原提列年度費用，年度合併財務報告通過發布日後若金額仍有變動，則依會計估計變動處理，於次一年度調整入帳。
3. 本公司於民國106年3月23日之董事會決議決議配發之員工現金酬勞4,688千元及董監事酬勞4,688千元與本公司民國105年度財務報告認列之金額並無差異。上述有關本公司員工酬勞及董事酬勞相關資訊可自公開資訊觀測站查詢。
4. 合併公司於民國106年及105年12月31日之員工人數分別為192人及193人。

(廿三) 資本風險管理

合併公司基於現行營運產業特性及未來公司發展情形，並且考量外部環境變動等因素，規劃合併公司未來期間所需之營運資金（包括研究發展費用及債務償還等）需求，以保障合併公司之永續經營，能回饋股東且同時兼顧其他利益關係人之利益，並維持最佳資本結構以提升股東價值。整體而言，合併公司採用審慎之風險管理策略。

(廿四) 金融工具

1. 金融工具之種類

	106年12月31日	105年12月31日
金融資產		
現金及約當現金	\$ 687,908	\$ 544,552
應收票據及帳款（含關係人）	296,697	289,120
其他應收款	3,026	7,629
存出保證金	3,977	2,928
無活絡市場之債務工具投資－流動	25,109	—
無活絡市場之債務工具投資－非流動	957	938
透過損益按公允價值衡量之金融資產－流動	45,400	141,833
以成本衡量之金融資產－非流動	22,750	22,750
合 計	\$ 1,085,824	\$ 1,009,750
金融負債		
短期借款	\$ 37,803	\$ 67,125
應付票據及帳款（含關係人）	226,131	176,583
其他應付款（含關係人）	52,694	46,675
存入保證金	1,618	1,618
合 計	\$ 318,246	\$ 292,001

2. 財務風險管理目的

合併公司財務風險管理目標，係為管理與營運活動相關之匯率風險、利率風險、信用風險及流動風險。為降低相關財務風險，合併公司致力於辨認、評估並規避市場之不確定性，以降低市場變動對合併公司財務績效之潛在不利影響。

合併公司之重要財務活動，係經董事會依相關規範及內部控制制度進行覆核。於財務計劃執行期間，合併公司必須恪遵關於整體財務風險管理及權責劃分之相關財務操作程序。

3. 市場風險

合併公司主要暴露於外幣匯率變動及利率變動等市場風險，並使用某些金融工具以管理相關風險。

(1) 外幣匯率風險

合併公司營運活動及國外營運機構淨投資主要係以外幣進行交易，因此產生外幣匯率風險。為避免因匯率變動造成外幣資產價值減少及未來現金流量之波動，合併公司使用短期借款及持有外幣金融負債（如應付帳款）來規避匯率風險。此類金融工具之使用，可協助合併公司減少但仍無法完全排除外幣匯率變動所造成之影響。

合併公司舉借短期借款之目的，主要係為美元應收帳款從事自然避險。由於合併公司之應收帳款主要為美元，美元短期借款的使用可自然規避美元應收帳款因外幣匯率變動所產生之風險。

由於國外營運機構淨投資係為策略性投資，是故合併公司並未對其進行避險。

有關合併公司受重大匯率波動影響之外幣資產及負債資訊如下：

106 年 12 月 31 日					
	外 幣	匯 率	帳面金額 (新台幣)	敏 感 度 分 析	
				變動幅度	損益影響
金融資產					
貨幣性項目					
美 金	\$ 5,161	29.76	\$ 153,591	10%	\$ 15,359
金融負債					
貨幣性項目					
美 金	1,017	29.76	30,266	10%	3,027
105 年 12 月 31 日					
	外 幣	匯 率	帳面金額 (新台幣)	敏 感 度 分 析	
				變動幅度	損益影響
金融資產					
貨幣性項目					
美 金	\$ 5,153	32.25	\$ 166,184	10%	\$ 16,618
金融負債					
貨幣性項目					
美 金	1,282	32.25	41,345	10%	4,135

(2)利率風險

利率風險係指由於市場利率之變動所造成金融工具公允價值變動之風險。合併公司之利率風險，主要係來自於浮動利率銀行存款及浮動利率短期銀行借款，預期並無重大利率風險，故利率變動對未來現金流量影響微小。

4.信用風險管理

信用風險係指交易對方違反合約義務並對合併公司造成財務損失之風險。合併公司之信用風險，主要係來自於營運活動產生之應收款項，及投資活動產生之銀行存款、固定收益投資及其他金融工具。營運相關信用風險與財務信用風險係分別管理。

(1)營運相關信用風險

為維持應收帳款的品質，合併公司已建立營運相關信用風險管理之程序。

個別客戶的風險評估係考量包括該客戶之財務狀況、信評機構評等、合併公司內部信用評等、歷史交易紀錄及目前經濟狀況等多項可能影響客戶付款能力之因素。合併公司亦會在適當時機使用某些信用增強工具，如預付貨款等，以降低特定客戶的信用風險。

截至民國106年及105年12月31日，前十大客戶之應收帳款餘額占合併公司應收帳款餘額之百分比分別為76%及84%，其餘應收帳款之信用集中風險相對並不重大。

(2)財務信用風險

銀行存款、固定收益投資及其它金融工具之信用風險，係由合併公司財務部門衡量並監控。由於合併公司之交易對象及履約他方均係信用良好之銀行及具投資等級及以上之金融機構、公司組織及政府機關，無重大之履約疑慮，故無重大之信用風險。

5.流動性風險管理

合併公司管理流動性風險之目標，係為維持營運所需之現金及約當現金、高流動性之有價證券及足夠的銀行融資額度等，以確保合併公司具有充足的財務彈性。

下表係按到期日及未折現之到期金額彙總列示合併公司已約定還款期間之金融負債分析：

	106年12月31日				
	短於1年	2~3年	4~5年	5年以上	合計
非衍生金融負債					
短期借款	\$ 37,803	\$ —	\$ —	\$ —	\$ 37,803
應付票據及帳款(含關係人)	226,131	—	—	—	226,131
其他應付款(含關係人)	52,694	—	—	—	52,694
存入保證金	—	1,618	—	—	1,618
合計	\$ 316,628	\$ 1,618	\$ —	\$ —	\$ 318,246

	105年12月31日				
	短於1年	2~3年	4~5年	5年以上	合計
非衍生金融負債					
短期借款	\$ 67,125	\$ —	\$ —	\$ —	\$ 67,125
應付票據及帳款(含關係人)	176,583	—	—	—	176,583
其他應付款(含關係人)	46,675	—	—	—	46,675
存入保證金	—	1,618	—	—	1,618
合計	\$ 290,383	\$ 1,618	\$ —	\$ —	\$ 292,001

6.金融工具之公允價值

(1)金融工具之公允價值

	106年12月31日		105年12月31日	
	帳面金額	公允價值	帳面金額	公允價值
金融資產				
透過損益按公允價值衡量之金融資產—流動	\$ 45,400	\$ 45,400	\$ 141,833	\$ 141,833
無活絡市場之債務工具投資—流動	25,109	25,109	—	—
無活絡市場之債務工具投資—非流動	957	957	938	938
以成本衡量之金融資產—非流動	22,750	—	22,750	—

(2) 衡量公允價值所採用之評價技術及假設

合併公司金融資產及金融負債公允價值之決定，係使用下列方法及假設為之：

- A. 上述金融商品不包含現金及約當現金、應收款項、其他應收款、短期借款、應付款項及其他應付款。此類金融商品之到期日甚近，其帳面價值應屬估計公允價值之合理基礎。上述金融商品亦不包含存出保證金及存入保證金，因其返還日期具不確定性，故以其在資產負債表上帳面價值估計公允價值。
- B. 透過損益按公允價值衡量之金融資產係以市場價格為公允價值。
- C. 無活絡市場之債務工具投資係以其預期現金流量之折現值估計公允價值，其帳面價值約當公允價值。
- D. 以成本衡量之金融資產其無活絡市場公開報價且實務上須以超過合理成本之金額方能取得可驗證公允價值，因此不列示其公允價值。

(3) 認列於合併資產負債表之公允價值衡量

下表係提供原始認列後以公允價值衡量之金融工具的相關分析，並以公允價值之可觀察程度分為第一至第三等級。

- A. 第一等級公允價值衡量係指以來自活絡市場相同資產或負債之公開報價（未經調整）。
- B. 第二等級公允價值衡量係指除第一等級之公開報價外，以屬於該資產或負債直接（亦即價格）或間接（亦即由價格推導而得）可觀察之輸入值推導公允價值。
- C. 第三等級公允價值衡量係指評價技術係非以可觀察市場資料為基礎之資產或負債之輸入值（不可觀察之輸入值）推導公允價值。

	106年12月31日			
	第一等級	第二等級	第三等級	合計
重複性公允價值				
透過損益按公允價值衡量之金融資產				
上市（櫃）公司股票	\$ 7,891	\$ -	\$ -	\$ 7,891
基金及其他	22,546	14,963	-	37,509
合計	\$ 30,437	\$ 14,963	\$ -	\$ 45,400

	105年12月31日			
	第一等級	第二等級	第三等級	合計
重複性公允價值				
透過損益按公允價值衡量之金融資產				
上市（櫃）公司股票	\$ 110,422	\$ -	\$ -	\$ 110,422
基金及其他	8,306	23,105	-	31,411
合計	\$ 118,728	\$ 23,105	\$ -	\$ 141,833

本年度無公允價值衡量等級間移轉之情形。

七、關係人交易

本公司為合併公司之最終控制者。

本公司及子公司（係本公司之關係人）間之交易、帳戶餘額、收益及費損於合併時全數予以銷除，故未揭露於本附註。合併公司與其他關係人之名稱及關係如下：

關係人名稱	與本公司之關係
富祐貿易股份有限公司	其他關係人（其董事長係本公司董事長之二親等以內親屬）
安侯投資股份有限公司	其他關係人（其董事長係本公司董事長之二親等以內親屬）
保物必達物流股份有限公司	其他關係人（其董事長係本公司董事長之二親等以內親屬）
財團法人富堡有義文教基金會	其他關係人（其董事長係本公司董事長之二親等以內親屬）
聯合光纖通信股份有限公司 （以下簡稱聯光通）	其他關係人（富安德堡投資有限公司係該公司董事，民國106年5月2日辭任董事後非屬關係人）
上海富德堡廣告創意有限公司	其他關係人（其董事長係本公司董事長之二親等以內親屬）
蘇州富堡紙製品有限公司	其他關係人（其董事長係本公司董事長之二親等以內親屬）
蘇州富祐貿易有限公司	其他關係人（其董事長係本公司董事長之二親等以內親屬）
Peterson International Holding Corporation（以下簡稱Peterson）	其他關係人（主要股東為本公司董事長之二親等以內親屬）
曾鈺琇	其他關係人（本公司董事長之二親等以內親屬之配偶）
林紋如	其他關係人（本公司董事長之二親等以內親屬）

合併公司與其他關係人間之交易如下：

（一）營業收入

關係人類別	106 年度	105 年度
其他關係人	\$ 16,075	\$ 3,278

合併公司銷貨予上列關係人之價格，係依原物料或製成品成本加計約定毛利計價，以反映銷售之數量及與該關係人之關係。

（二）進 貨

關係人類別	106 年度	105 年度
其他關係人	\$ 7,293	\$ 7,329

合併公司向上列關係人進貨之價格，係以原料成本或商品成本為基礎加計約定毛利計算，以反映購買之數量及與該關係人之關係。

(三) 營業費用

關係人類別	106 年度	105 年度
勞務支出		
其他關係人	\$ 2,160	\$ 2,490
廣告費		
其他關係人	\$ 135	\$ 1,608
捐贈		
其他關係人	\$ 500	\$ 15

(四) 應收關係人款項

關係人類別	106年12月31日	105年12月31日
應收帳款		
其他關係人	\$ 1,062	\$ 3,445

合併公司向關係人銷貨收款期限與一般客戶無顯著不同。

(五) 應付關係人款項

關係人類別	106年12月31日	105年12月31日
應付帳款		
其他關係人	\$ 964	\$ 566
其他應付款		
其他關係人	\$ 2,860	\$ 1,713

合併公司向關係人進貨付款期限與一般廠商無顯著不同。

(六) 預收款項

關係人類別	106年12月31日	105年12月31日
Peterson	\$ 18,559	\$ 18,304

合併公司之子公司Fu Burg Industrial (Thailand) Co., Ltd. 預計於民國107年度處分一機器設備予其他關係人，出售設備價款美金660仟元已全數收取。

(七) 對關係人租賃收益情形

關係人類別	106 年度	105 年度
其他關係人	\$ 210	\$ 212

合併公司出租辦公室及倉庫予其他關係人，交易條件為按月收取租金，於民國106年及105年12月31日均無應收租金。

(八) 對關係人租賃支出情形

關係人類別	106 年度	105 年度
其他關係人	\$ 240	\$ 253

合併公司向其他關係人承租辦公室，交易條件為按月支付現金，於民國106年及105年12月31日均無應付租金。

(九) 其他交易

1. 以成本衡量之金融資產

105年1月1日至12月31日				
關係人類別	帳列項目	交易股數票 (仟股)	交易標的	取得價款
其他關係人 (聯光通)	以成本衡量之金融資產	1,000	聯瑞科技(股)公司股票	\$ 14,500

2. 設備

合併公司於民國106年度向其他關係人取得運輸設備，購置價款700仟元於民國106年12月31日帳列其他應付款－關係人項下。

(十) 主要管理階層薪酬

	106 年度	105 年度
短期員工福利	\$ 5,024	\$ 8,659

八、質押之資產

截至民國106年及105年12月31日，合併公司資產提供擔保明細如下：

名 稱	擔保用途	帳 面 價 值	
		106年12月31日	105年12月31日
土 地	金融機構借款	\$ 45,880	\$ 45,250
房屋及建築	金融機構借款	18,363	21,854
機器設備	金融機構借款	23,673	28,180
無活絡市場之債務工具投資－流動	購料保證	25,109	—
無活絡市場之債務工具投資－非流動	電力保證金	957	938
合 計		\$ 113,982	\$ 96,222

九、重大或有負債及未認列之合約承諾

(一) 合併公司已開立未使用之信用狀金額如下：

幣別 (千元)	106年12月31日	105年12月31日
美金	\$ 231	\$ 459

(二) 合併公司簽發之保證票據如下：

保證事項	106年12月31日	105年12月31日
銀行借款額度	\$ 730,962	\$ 730,962

十、重大之災害損失：無。

十一、重大之期後事項：無。

十二、其他

- (一) 本公司與某前員工本公司有關確認僱傭關係存在之民事訴訟，經第三審最高法院判決本公司敗訴定讞，本公司業已於104年度期間依判決結果償付薪資予該員，惟因雙方對金額計算方式存有歧議，該員向臺灣高雄地方法院提起損害賠償之民事訴訟，經第一審法院105年度雄簡字第513號判決本公司應負擔損害賠償131千元，本公司提出上訴，經第二審高雄地方法院106年度簡上字第107號改判本公司應負擔損害賠償金55千元。另，本公司於民國104年5月因高雄營業所關閉而資遣該員，該員另向臺灣高雄地方法院提起確認僱傭關係存在之民事訴訟，經第一審法院105年度勞訴字第33號判決確認勞動契約已終止，惟須負擔部分薪資88千元。該員提出上訴，經第二審高等法院高雄分院判決確認僱傭關係存在，本公司已聲明上訴。管理階層認為上開案件對合併公司之財務狀況及營運績效並無重大影響。
- (二) 本公司於民國106年3月向大陸地區某公司採購貨物分批進口，並已預付30%貨款作為訂金；惟首批貨物進口後，始發現貨物品質存有瑕疵。因雙方就貨物品質瑕疵爭議無法取得共識，該公司亦拒絕退回訂金，本公司已委請律師向法院提出告訴，以維護股東權益。相關預付訂金2,674千元（美金87千元）已於民國106年第二季全數提列減損損失。
- (三) 本公司於民國104年11月10日董事會決議，擬透過子公司上海富安德堡貿易有限公司於大陸地區轉投資設立新公司，預計投資金額為人民幣11,000千元。至財務報告日止尚未匯出相關投資款。

十三、附註揭露事項

編製合併財務報告時，母子公司間重大交易及其餘額業已全數銷除。

(一) 重大交易事項：

編號	項 目	說 明
1	資金貸與他人。	無
2	為他人背書保證。	附表一
3	期末持有有價證券情形。	附表二
4	累積買進或賣出同一證券之金額達新台幣三億元或實收資本額20%以上。	附表三
5	取得不動產之金額達新台幣三億元或實收資本額20%以上。	無
6	處分不動產之金額達新台幣三億元或實收資本額20%以上。	無
7	與關係人進、銷貨交易金額達新台幣一億元或實收資本額20%以上。	無
8	應收關係人款項達新台幣一億元或實收資本額20%以上。	無
9	從事衍生工具交易。	無
10	其他：母子公司間及各子公司間之業務關係及重要交 往 情形及 額。	附表四

(二) 轉投資事業相關資訊：

- 1.對被投資公司直接或間接具有重大影響或控制者，其名稱、所在地區、主要營業項目、原始投資金額、期末持股情形、本期損益及認列之投資損益：附表五。
- 2.轉投資事業重大交易事項：無。

(三) 大陸投資資訊：

- 1.大陸被投資公司名稱、主要營業項目、實收資本額、投資方式、資金匯出入情形、持股比例、投資損益、期末投資帳面價值、已匯回投資收益及赴大陸地區投資限額：附表六。
- 2.與大陸被投資公司直接或間接經由第三地區所發生之重大交易事項，暨其價格、付款條件、未實現損益及其他有助於瞭解大陸投資對財務報告影響之有關資料：附表四。

十四、營運部門資訊

(一) 營運部門

合併公司主要經營各類衛生類用品之產銷，係單一產業，故無產業別財務資訊之揭露。本公司營運部門損益主要係以營業損益為衡量，並作為評估績效之基礎。此外，營運部門所使用之會計政策與附註四所述之重要會計政策彙總說明並無重大不一致。

(二) 主要產品之收入

合併公司之主要產品收入分析如下：

	106 年度		105 年度	
成人照護系列	\$	563,387	\$	565,463
嬰婦幼用品		668,677		331,243
食 品		148,397		—
其 他		196,078		335,334
合 計	\$	1,576,539	\$	1,232,040

(三) 地區別資訊

合併公司來自外部客戶之收入依營運地點區分與非流動資產按資產所在地區分之資訊列示如下。收入歸屬於地區時，係以企業收取現金之地區為基礎計算。非流動資產包括不動產、廠房及設備、無形資產及預付設備款，不包括金融工具、遞延所得稅資產及淨確定福利資產。

	來自外部客戶之收入			
	106 年度		105 年度	
台 灣	\$	386,315	\$	354,289
亞 洲		932,190		652,257
美 洲		257,761		224,624
非 洲		273		870
合 計	\$	1,576,539	\$	1,232,040

	非 流 動 資 產			
	106年12月31日		105年12月31日	
台 灣	\$	184,342	\$	164,484
亞 洲		105,714		115,089
合 計	\$	290,056	\$	279,573

(四) 主要客戶資訊

合併公司單一客戶之收入達合併公司收入金額之百分之十以上之資訊列示如下：

	106 年度		105 年度	
A 客戶	\$	290,691	\$	277,819
B 客戶		242,945		224,624
C 客戶		—		155,700

富堡工業股份有限公司及其子公司
為他人背書保證

民國106年1月1日至12月31日

附表一

單位：除另與註明者外，為新台幣仟元

編號 (註1)	背書保證者 公司名稱	背書保證對象		對單一企業 背書保證限 額(註3)	本期最高 背書保證 餘額(註4)	期末背書 保證餘額 (註5)	實際動 支金額 (註6)	以財產擔 保之背書 保證金額	累計背書保證金 額佔最近期財務 報表淨值之比率	背書保證 最高限額 (註3)	屬母公司對 子公司背書 保證(註7)	屬對大陸地 區背書保證 (註7)	備註
		公司名稱	關係 (註2)										
0	富堡工業股 份有限公司	富安德堡投資有限 公司	2	\$ 981,744	\$120,000	\$ -	\$ -	12.22%	\$981,744	Y	-	-	背書保證總額及對單一企 業背書保證限額以權益淨 值一倍為限，本期最高限 額為981,744仟元。
0	富堡工業股 份有限公司	Fu Burg Industrial (Thailand) Co., Ltd.	2	981,744	172,239	-	-	17.54%	981,744	Y	-	-	

註1：編號欄之說明如下：

- 1.發行人填0。
 - 2.被投資公司按公司別由阿拉伯數字1開始依序編號。
- 註2：背書保證者與被背書保證對象之關係有下列六種，標示種類即可：
- 1.有業務關係之公司。
 - 2.直接持有普通股股權超過百分之五十之子公司。
 - 3.母公司與子公司持有普通股股權合併計算超過百分之五十之被投資公司。
 - 4.對於直接或經由子公司間接持有普通股股權超過百分之五十之母公司。
 - 5.基於承攬工程需置之同業間依合約規定互保之公司。
 - 6.因共同投資關係由各出資股東依其持股比例對其背書保證之公司。

註3：應填列公司依為他人背書保證作業程序，所訂定對個別對象背書保證之限額及背書保證最高限額，並於備註欄說明背書保證個別對象及總限額之計算方法。

註4：當年度為他人背書保證之最高餘額。

註5：截至年底舉凡公司向銀行簽具背書保證契約或票據之額度獲准時，即承擔背書或保證責任；另其他相關有背書保證情事者，皆應入計背書保證餘額中。

註6：應輸入被背書保證公司於使用背書保證餘額範圍內之實際動支金額。

註7：屬上市櫃母公司對子公司背書保證者、屬子公司對上市櫃母公司背書保證者、屬大陸地區背書保證者始須填列Y。

富堡工業股份有限公司及其子公司
期末持有有價證券情形

民國106年12月31日

附表二

單位：除另與註明者外，為新台幣仟元

持有之公司	有價證券種類及名稱(註1)	有價證券發行人 與本公司之關係(註2)	帳列科目	期		末		備註 (註4)
				股數	帳面金額(註3)	公允價值	持股比例	
富堡工業(股)公司	貝萊德世界黃金基金 A2 債券Prudential PLC 5.25% 291249-美元 聯瑞科技(股)	- - -	持有供交易之金融資產 持有供交易之金融資產 以成本衡量之金融資產	6,802.72 500,000 1,000,000	\$ 14,963 14,500	- - 4%	6,136 14,963 -	
富安德堡投資有限公司	正新橡膠工業(股)(2105) 新漢電腦(股)(8234) 鴻海精密工業(股)(2317) Aberdeen Liquidity (Lux) USD A2 Acc Fidelity Funds China Consumer A Acc USD GAM Star China Equity USD Acc 真美晶能源(股)	- - - - - - -	持有供交易之金融資產 持有供交易之金融資產 持有供交易之金融資產 持有供交易之金融資產 持有供交易之金融資產 持有供交易之金融資產 以成本衡量之金融資產	102,000 60,000 6,000 2,546.41 3,617.63 2,190.51 500,000	5,355 1,965 571 2,363 2,227 1,913 8,250	- - - - - - -	5,355 1,965 571 2,363 2,227 1,913 -	
An An Global Co., Ltd.	UBS (CAY) CHINA A OPPORTUNITY FUND A	-	持有供交易之金融資產	1,150.00	9,907	-	9,907	

註1：本表所稱有價證券，係指屬國際會計準則第39號「金融工具：認列與衡量」範圍內之股票、債券、受益憑證及上述項目所衍生之有價證券。

註2：有價證券發行人非屬關係人者，該欄免填。

註3：按公允價值衡量者，帳面金額乙欄請填公允價值評價調整後及扣除累計減損之帳面餘額；非屬按公允價值衡量者，帳面金額乙欄請填原始取得成本或攤銷後成本扣除累計減損之帳面餘額。

註4：所有有價證券有因提供擔保、質押借款或其他依約定而受限使用者，應於備註欄註明提供擔保或質借股數、擔保或質借金額及限制使用情形。

富堡工業股份有限公司及其子公司

累積買進或賣出同一有價證券之金額達新臺幣3億元或實收資本額20%以上

民國106年1月1日至12月31日

附表三

單位：除另與註明者外，為新台幣仟元

買、賣之公司	有價證券種類及名稱 (註1)	帳列科目	交易對象 (註2)	關係 (註2)	期		買入(註3)		賣出(註3)		期			
					初	末	股數	金額	股數	金額	股數	金額	股數	金額
雷安德堡投資有限公司	聯合光纖通信(股)	透過損益按公允價值衡量之金融資產	-	-	3,047,000	\$ 32,416	-	\$ -	3,047,000	\$ 150,935	\$ 32,416	\$ 118,519	-	\$ -

註1：本表所稱有價證券，係指股票、債券、受益憑證及上述項目所衍生之有價證券。

註2：有價證券帳列採用權益法之投資者，須填寫該二欄，餘得免填。

註3：累計買進、賣出金額應按市價分開計算是否達3億元或實收資本額20%。

註4：實收資本額係指母公司之實收資本額。發行人股票無面額或每股面額非屬新臺幣10元者，有關實收資本額20%之交易金額規定，以資產負債表歸屬於母公司業主之權益10%計算之。

富堡工業股份有限公司及其子公司

母子公司間及各子公司間之業務關係及重要交易往來情形及金額

民國106年1月1日至12月31日

附表四

單位：除另與註明者外，為新台幣仟元

編號 (註一)	交易人名稱	交易往來對象	與交易人之關係(註二)	交易往來情形		佔合併總營收或總資產之比率(註三)	
				科目	金額		
0	富堡工業股份有限公司	Fu Burg Industrial (Thailand) Co., Ltd.	1	銷貨收入	\$ 32,953	銷貨價格比照一般銷售辦理	
				應收帳款	3,933	收款期間按其資金狀況決定	
				進貨	52,726	進貨價格係以原料成本為基礎加計約定毛利計價	
				應付帳款	4,099	付款期間月結30天	-
				其他應收款	462	代付款項，依雙方約定為之	-
				勞務費	2,000	依雙方約定為之	-
				租金收入	11	預收租金	-
				預收租金	8	預收租金	-
				勞務費	5,220	依雙方約定為之	-
				其他應付款	5,481	依雙方約定為之	-
				租金收入	11	預收租金	-
		銷貨收入	112	銷貨價格比照一般銷售辦理	-		
		其他應收款	4	代付款項，依雙方約定為之	-		
		其他應付款	543	依雙方約定為之	-		
		其他應收款	9	代付款項，依雙方約定為之	-		
		其他應收款	31	代付款項，依雙方約定為之	-		

註一：母公司及子公司相互間之業務往來資訊應分別於編號欄註明，編號之填寫方法如下：

1. 母公司填0。

2. 子公司依公司別由阿拉伯數字1開始依序編號。

註二：與交易人之關係有以下三種，標示種類即可（若係母子公司間或各子公司間之同一筆交易，若母公司已揭露，則子公司部分無須重複揭露；子公司對子公司之交易，若其一子公司已揭露，則另一子公司無須重複揭露）：

1. 母公司對子公司。

2. 子公司對母公司。

3. 子公司對子公司。

註三：交易往來金額佔合併總營收或總資產比率之計算，若屬資產負債項目者，以期末餘額佔合併總資產之方式計算；若屬損益項目者，以期中累積金額佔合併總營收之方式計算。

註四：本表之重要交易往來情形得由公司依重大性原則決定是否須列示。

富堡工業股份有限公司及其子公司

被投資公司資訊、所在地區…等相關資訊（不包含大陸被投資公司）

民國106年1月1日至12月31日

附表五

單位：除另與註明者外，為新台幣仟元

投資公司名稱	被投資公司名稱 (註1、2)	所在地區	主要營業項目	原始投資金額		期 末 持 有 股數(仟股)	比 率	帳 面 金 額	被投資公司本 期損益(註2(2))	本期認列之投 資損益(註2(3))	備 註
				去年底	本期末						
富堡工業(股)公司	Fu Burg International Holding Company (U.S.A.)	美國	一般投資業務	\$ 16,645	\$ 16,645	11	100	\$ 367,449	\$ 65,198	\$ 65,198	子公司
富堡工業(股)公司	Fu Burg Industrial (Thailand) Co., Ltd.	泰國	紙尿褲之製造及銷售	129,915	129,915	16,345	70	146,471	12,701	9,140	子公司
富堡工業(股)公司	富安德堡投資有限公司	台灣	一般投資業務	20,000	74,000	-	100	113,096	32,386	32,386	子公司
富堡工業(股)公司	富森德堡生物科技股份有限公司	台灣	面膜之製造及銷售	40,000	40,000	4,000	100	38,334	(1,279)	(1,279)	子公司
富堡工業(股)公司	Fu Burg International Holding (Singapore) Co., Pte. Ltd.	新加坡	一般投資業務	10,537	25,758	1,150	100	22,264	(1,145)	(1,145)	子公司
Fu Burg International Holding Company (U.S.A.)	An An Global Co., Ltd.	塞席爾	一般投資業務	6,875	6,875	225	100	362,440	66,597	-	孫公司
Fu Burg International Holding Company (U.S.A.)	Day Earn Global Co., Ltd	摩亞	一般投資業務	3,300	3,300	102	100	1,968	(687)	-	孫公司
Fu Burg International Holding Company (U.S.A.)	Phenomenal Enterprise Limited	摩亞	一般投資業務	3,390	3,390	104	100	2,183	(667)	-	孫公司
Fu Burg International Holding (Singapore) Co., Pte. Ltd.	PT. Fu Burg Industries Indonesia	印尼	紙製品等銷售	6,804	17,366	-	70	15,497	(701)	-	孫公司
Fu Burg International Holding (Singapore) Co., Pte. Ltd.	Anderburg Industries (Cambodia) Co., Ltd.	柬埔寨	紙製品等銷售	-	1,517	50	100	1,367	(105)	-	孫公司
Day Earn Global Co., Ltd	Fu Burg Industries India Private Limited	印度	紙製品等製造及銷售	2,559	2,559	510	51	1,598	(1,282)	-	曾孫公司
Phenomenal Enterprise Limited	Fu Burg Industries India Private Limited	印度	紙製品等製造及銷售	2,459	2,459	490	49	1,535	(1,282)	-	曾孫公司

註1：公開發行公司如設有國外控股公司且依當地法令規定以合併報表為主要財務報表者，有關國外被投資公司資訊之揭露，得僅揭露至該控股公司之相關資訊。

註2：非屬註1所述情形者，依下列規定填寫：

- (1)「被投資公司名稱」、「所在地區」、「主要營業項目」、「原始投資金額」及「期末持股情形」等欄，應依本(公開發行)公司轉投資情形及每一直接或間接控制之被投資公司再轉投資情形依序填寫，並於備註欄註明各被投資公司與本(公開發行)公司之關係(如係屬子公司或孫公司)。
- (2)「被投資公司本期損益」乙欄，應填寫各被投資公司之本期損益金額。
- (3)「本期認列之投資損益」乙欄，僅須填寫本(公開發行)公司認列直接轉投資之各子公司及採權益法評價之各被投資公司之損益金額，餘得免填。於填寫「認列直接轉投資之各子公司本期損益金額」時，應確認各子公司本期損益金額業已包含其再轉投資依規定應認列之投資損益。

富堡工業股份有限公司及其子公司
大陸投資資訊

民國106年1月1日至12月31日

附表六

單位：除另與註明者外，為新台幣仟元

大陸被投資 公司名稱	主要營業項目	實收資本額	投資方式(註一(2))	本月初自 台灣匯出累 積投資金額	本期匯出或收 回投資金額		本期末自 台灣匯出累 積投資金額	被投資公司 本期損益	本公司直接 或間接投資 之持股比例	本期認列投 資損益 (註二(2))	期末投資帳 面價值	截至本期末已 匯回投資收益	備註
					匯出	收回							
上海富安德堡貿易 有限公司	紙製品等銷售	\$ 6,075	透過第三地區公司An An Global Co., Ltd.再投資大陸公司	\$ 6,075	\$ -	\$ -	\$ 6,075	\$ 77,701	100%	\$ 77,701	\$ 162,070	\$ -	

本期末累計自台灣匯出赴大陸地區投資金額	經濟部投審會核准投資金額	依經濟部投審會規定赴大陸地區投資限額
\$ 6,075 (USD200,000)	USD 200,000	依據民國97年8月29日新修定「在大陸地區從事投資或技術合作審查原則」規定，因本公司取得經濟部工業局核發符合營運總部營運範圍之證明文件，故無須設置投資限額。

註一：投資方式區分為下列三種，標示種類別即可：

- (1) 直接赴大陸地區從事投資。
- (2) 透過第三地區公司再投資大陸(請註明該第三地區之投資公司)。
- (3) 其他方式。

註二：本期認列投資損益欄中：

1. 若屬籌備中，尚無投資損益者，應予註明
2. 投資損益認列基礎分為下列三種，應予註明
 - (1) 經與中華民國會計師事務所所有合作關係之國際性會計師事務所查核簽證之財務報表
 - (2) 經台灣母公司簽證會計師查核簽證之財務報表
 - (3) 其他。

註三：本表相關數字應以新臺幣列示。

富堡工業股份有限公司
個體財務報告
暨會計師查核報告
民國106年及105年度

個體財務報告目錄

項目	頁次
一、封面	158
二、目錄	159
三、會計師查核報告書	160~162
四、個體資產負債表	163~164
五、個體綜合損益表	165
六、個體權益變動表	166
七、個體現金流量表	167~168
八、個體財務報告附註	169~212
(一) 公司沿革	169
(二) 通過財務報告之日期及程序	169
(三) 新發布及修訂準則及解釋之適用	169~171
(四) 重大會計政策之彙總說明	172~177
(五) 重大會計判斷、估計及假設不確定性之主要來源	178
(六) 重要會計項目之說明	179~202
(七) 關係人交易	203~205
(八) 質押之資產	206
(九) 重大或有負債及未認列之合約承諾	206
(十) 重大之災害損失	206
(十一) 重大之期後事項	206
(十二) 其他	206
(十三) 附註揭露事項	207、208~212
1. 重大交易事項相關資訊	207、208~209
2. 轉投資相關資訊	207、210~211
3. 大陸投資資訊	207、212
(十四) 部門資訊	207

會計師查核報告書

NO. 15331060A

富堡工業股份有限公司 公鑒：

查核意見

富堡工業股份有限公司民國106年及105年12月31日之個體資產負債表，暨民國106年及105年1月1日至12月31日之個體綜合損益表、個體權益變動表、個體現金流量表，以及個體財務報告附註（包括重大會計政策彙總），業經本會計師查核竣事。

依本會計師之意見，基於本會計師之查核結果及其他會計師之查核報告（請參閱其他事項段），上開個體財務報告在所有重大方面係依照證券發行人財務報告編製準則編製，足以允當表達富堡工業股份有限公司民國106年及105年12月31日之個體財務狀況，暨民國106年及105年1月1日至12月31日之個體財務績效及個體現金流量。

查核意見之基礎

本會計師係依照會計師查核簽證財務報表規則及一般公認審計準則執行查核工作。本會計師於該等準則下之責任將於會計師查核個體財務報告之責任段進一步說明。本會計師所隸屬事務所受獨立性規範之人員已依會計師職業道德規範，與富堡工業股份有限公司保持超然獨立，並履行該規範之其他責任。本會計師相信已取得足夠及適切之查核證據，以作為表示查核意見之基礎。

關鍵查核事項

關鍵查核事項係指依本會計師之專業判斷，對富堡工業股份有限公司民國106年度個體財務報告之查核最為重要之事項。該等事項已於查核個體財務報告整體及形成查核意見之過程中予以因應，本會計師並不對該等事項單獨表示意見。

茲對富堡工業股份有限公司民國106年度個體財務報告之關鍵查核事項敘明如下：

一、收入認列之截止

關鍵查核事項說明

有關收入認列之會計政策，請詳個體財務報告附註四（十一）收入認列；營業收入之說明，請詳個體財務報告附註六（十六）營業收入。

富堡工業股份有限公司主要營業項目為成人紙尿褲及個人衛生用品之製造與銷售，有關部分銷貨模式之收入認列時點，其商品所有權之風險報酬是否已移轉涉及較高之人工判斷，因此，本會計師認為富堡工業股份有限公司收入認列之截止係本年度查核最為重要事項之一。

因應之查核程序

本會計師規劃執行之查核程序如下：

- 瞭解富堡工業股份有限公司與收入認列攸關之內部控制制度，並執行收入認列之控制點測試，以確認其攸關控制執行之有效性。
- 對資產負債表日前後一段時間，執行收入認列截止測試，包括檢視相關銷售合約，確認該等收入認列之截止是否適當。

二、應收款項估計減損

關鍵查核事項說明

應收款項估計減損之會計政策請詳個體財務報告附註四（十）；應收款項估計減損之涉及重大會計判斷、估計及假設不確定性說明，請詳個體財務報告附註五（二）；應收款項估計減損之說明，請詳個體財務報告附註六（四）。

富堡工業股份有限公司對客戶之授信期間原則上為發票日後30天，部分客戶則為月結30天至60天。備

抵呆帳係參考帳齡分析、歷史經驗及客戶目前財務狀況分析，以估計無法回收之金額。富堡工業股份有限公司針對已逾期之應收款項，若經評估其信用品質並未發生重大改變且相關帳款仍可回收，則不予提列減損。

富堡工業股份有限公司已逾期但未減損之應收款項隨積欠時間延長，對於未來收回可能性之估計需涉及較多之主觀判斷而具高度估計不確定性。考量富堡工業股份有限公司之應收款項及已逾期但未減損之應收款項對個體財務報告影響重大，本會計師認為富堡工業股份有限公司應收款項之減損估計為本年度查核最為重要事項之一。

因應之查核程序

本會計師規劃執行之查核程序如下：

- 取得應收帳款減損評估政策，比較政策之一致性，並取得應收帳款減損評估資料，予以重新計算。
- 抽查逾期應收帳款之期後收回情形，取得主要逾期應收帳款之說明文件及催款進度，針對重大逾期應收帳款與管理階層討論，並檢視主要逾期客戶之財務狀況分析資訊及查詢外部訊息，評估其他可能影響收回可能性評估之因素。
- 複核歷史呆帳實際發生狀況，評估應收帳款備抵呆帳提列情形。

其他事項

列入上開個體財務報告中，有關採用權益法之被投資公司Fu Burg Industrial (Thailand) Co., Ltd.之財務報告係由其他會計師查核，因此，本會計師對上開個體財務報告所表示之意見中，有關該公司採用權益法之投資及認列其損益之份額，係依據其他會計師之查核報告。民國106年及105年12月31日對上述被投資公司認列之採用權益法之投資分別為146,471仟元及135,267仟元，分別佔資產總額之12.01%及12.13%，民國106年及105年1月1日至12月31日其採權益法認列之損益份額分別為9,140仟元及10,039仟元，分別佔稅前淨利之6.65%及6.83%。

管理階層與治理單位對個體財務報告之責任

管理階層之責任係依照證券發行人財務報告編製準則編製允當表達之個體財務報告，且維持與個體財務報告編製有關之必要內部控制，以確保個體財務報告未存有導因於舞弊或錯誤之重大不實表達。

於編製個體財務報告時，管理階層之責任亦包括評估富堡工業股份有限公司繼續經營之能力、相關事項之揭露，以及繼續經營會計基礎之採用，除非管理階層意圖清算富堡工業股份有限公司或停止營業，或除清算或停業外別無實際可行之其他方案。

富堡工業股份有限公司之治理單位（含監察人）負有監督財務報導流程之責任。

會計師查核個體財務報告之責任

本會計師查核個體財務報告之目的，係對個體財務報告整體是否存有導因於舞弊或錯誤之重大不實表達取得合理確信，並出具查核報告。合理確信係高度確信，惟依照一般公認審計準則執行之查核工作無法保證必能偵出個體財務報告存有之重大不實表達。不實表達可能導因於舞弊或錯誤。如不實表達之個別金額或彙總數可合理預期將影響個體財務報告使用者所作之經濟決策，則被認為具有重大性。

本會計師依照一般公認審計準則查核時，運用專業判斷並保持專業上之懷疑。本會計師亦執行下列工作：

1. 辨認並評估個體財務報告導因於舞弊或錯誤之重大不實表達風險；對所評估之風險設計及執行適當之因應對策；並取得足夠及適切之查核證據以作為查核意見之基礎。因舞弊可能涉及共謀、偽造、故意遺漏、不實聲明或超越內部控制，故未偵出導因於舞弊之重大不實表達之風險高於導因於錯誤者。
2. 對與查核攸關之內部控制取得必要之瞭解，以設計當時情況下適當之查核程序，惟其目的非對富堡工業股份有限公司內部控制之有效性表示意見。

3. 評估管理階層所採用會計政策之適當性，及其所作會計估計與相關揭露之合理性。
4. 依據所取得之查核證據，對管理階層採用繼續經營會計基礎之適當性，以及使富堡工業股份有限公司繼續經營之能力可能產生重大疑慮之事件或情況是否存在重大不確定性，作出結論。本會計師若認為該等事件或情況存在重大不確定性，則須於查核報告中提醒個體財務報告使用者注意個體財務報告之相關揭露，或於該等揭露係屬不適當時修正查核意見。本會計師之結論係以截至查核報告日所取得之查核證據為基礎。惟未來事件或情況可能導致富堡工業股份有限公司不再具有繼續經營之能力。
5. 評估個體財務報告（包括相關附註）之整體表達、結構及內容，以及個體財務報告是否允當表達相關交易及事件。
6. 對於富堡工業股份有限公司內組成個體之財務資訊取得足夠及適切之查核證據，以對個體財務報告表示意見。本會計師負責集團查核案件之指導、監督及執行，並負責形成集團查核意見。

本會計師與治理單位溝通之事項，包括所規劃之查核範圍及時間，以及重大查核發現（包括於查核過程中所辨認之內部控制顯著缺失）。

本會計師亦向治理單位提供本會計師所隸屬事務所受獨立性規範之人員已遵循會計師職業道德規範中有關獨立性之聲明，並與治理單位溝通所有可能被認為會影響會計師獨立性之關係及其他事項（包括相關防護措施）。

本會計師從與治理單位溝通之事項中，決定對富堡工業股份有限公司民國106年度個體財務報告查核之關鍵查核事項。本會計師於查核報告中敘明該等事項，除非法令不允許公開揭露特定事項，或在極罕見情況下，本會計師決定不於查核報告中溝通特定事項，因可合理預期此溝通所產生之負面影響大於所增進之公眾利益。

正風聯合會計師事務所



會計師：

曾國富



曾 國 富

會計師：

賴家裕



賴 家 裕

核准文號：金管證六字第0930159560號

核准文號：金管證審字第1050043092號

民 國 107 年 3 月 23 日

富堡工業股份有限公司

個體資產負債表

民國 106 年及 105 年 12 月 31 日

單位：新台幣仟元

代碼	資 產	附 註	106 年 12 月 31 日		105 年 12 月 31 日	
			金 額	%	金 額	%
	流動資產					
1100	現金及約當現金	六(一)	\$ 103,603	9	\$ 112,615	10
1110	透過過損益按公允價值衡量之 金融資產 - 流動	六(二)	21,099	2	25,586	2
1150	應收票據	六(四)	1,114	-	3,340	-
1170	應收帳款 - 非關係人	六(四)	130,330	11	140,044	13
1180	應收帳款 - 關係人	六(四)、七	4,995	-	11,086	1
1200	其他應收款 - 非關係人		2,253	-	2,626	-
1210	其他應收款 - 關係人	七	506	-	2	-
130x	存 貨	六(五)	50,078	4	49,752	5
1410	預付款項	六(六)	12,855	1	8,781	1
1470	其他流動資產		1,799	-	-	-
11xx	流動資產總計		328,632	27	353,832	32
	非流動資產					
1543	以成本衡量之金融資產 - 非流動	六(三)、七	14,500	1	14,500	1
1550	採用權益法之投資	六(七)	687,614	56	579,352	52
1600	不動產、廠房及設備	六(八)	162,489	14	153,976	14
1780	無形資產	六(九)	1,004	-	1,971	-
1840	遞延所得稅資產	六(二十)	1,913	-	1,167	-
1915	預付設備款	六(六)	20,849	2	8,537	1
1920	存出保證金		1,749	-	1,537	-
1975	淨確定福利資產 - 非流動	六(十三)	560	-	-	-
15xx	非流動資產總計		890,678	73	761,040	68
1xxx	資 產 總 計		\$ 1,219,310	100	\$ 1,114,872	100

(接次頁)

附註

個
體
財
務
報
表

富堡王業股份有限公司
 個體資產負債表(續)
 民國 106 年及 105 年 12 月 31 日

(承上頁)

單位：新台幣仟元

代碼	負債及權益	附註	106年12月31日		105年12月31日	
			金額	%	金額	%
	流動負債					
2100	短期借款	六(十)、八	\$ 37,803	3	\$ 7,125	1
2170	應付帳款 - 非關係人	六(十一)	46,324	4	55,831	5
2180	應付帳款 - 關係人	六(十一)、七	4,099	-	4,647	1
2219	其他應付款 - 非關係人	六(十二)	43,274	4	34,448	3
2220	其他應付款 - 關係人	七	8,884	1	3,373	-
2230	本期所得稅負債		5,602	-	3,012	-
2310	預收款項		3,046	-	1,113	-
2399	其他流動負債		1,036	-	198	-
21xx	流動負債總計		150,068	12	109,747	10
	非流動負債					
2571	遞延所得稅負債 - 土地增值稅		24,200	2	24,200	2
2572	遞延所得稅負債 - 所得稅	六(二十)	61,680	5	51,563	5
2640	淨確定福利負債 - 非流動	六(十三)	-	-	1,028	-
2645	存入保證金		1,618	-	1,618	-
25xx	非流動負債總計		87,498	7	78,409	7
2xxx	負債總計		237,566	19	188,156	17
	歸屬於本公司業主之權益	六(十四)				
3110	普通股股本		427,023	35	368,123	33
3200	資本公積		250,292	21	250,292	23
	保留盈餘					
3310	法定盈餘公積		62,710	5	49,513	4
3320	特別盈餘公積		38,609	3	38,609	3
3350	未分配盈餘		215,270	18	222,590	20
3300	保留盈餘總計		316,589	26	310,712	27
3410	國外營運機構財務報表換算之兌換差額		(12,160)	(1)	(2,411)	-
3xxx	權益總計		981,744	81	926,716	83
	負債及權益總計		\$ 1,219,310	100	\$ 1,114,872	100

後附之附註係本個體財務報告之一部分。

董事長：林煥強



經理人：林煥強



會計主管：吳文心



富堡工業股份有限公司

個體綜合損益表

民國 106 年及 105 年 1 月 1 日至 12 月 31 日

單位：新台幣仟元，惟每股盈餘為元

代碼	項 目	附 註	106 年 度		105 年 度	
			金 額	%	金 額	%
4000	營業收入	六(十六)、七	\$ 770,810	100	\$ 703,549	100
5000	營業成本	六(五、廿一)、七	(599,539)	(78)	(552,146)	(78)
5900	營業毛利		171,271	22	151,403	22
5910	未實現銷貨利益		(66)	-	(8)	-
5920	已實現銷貨利益		8	-	61	-
5950	營業毛利淨額		171,213	22	151,456	22
	營業費用	六(廿一)、七				
6100	推銷費用		(88,328)	(12)	(91,798)	(13)
6200	管理費用		(40,639)	(5)	(37,967)	(5)
6300	研究發展費用		(2,063)	-	(1,841)	-
6000	營業費用合計		(131,030)	(17)	(131,606)	(18)
6900	營業淨利(損)		40,183	5	19,850	4
	營業外收入及支出					
7010	其他收入	六(十七)、七	4,924	1	2,935	-
7020	其他利益及損失	六(十八)	(11,765)	(2)	(3,657)	-
7050	財務成本	六(十九)	(155)	-	(790)	-
7070	採用權益法認列之子公司損益之份額	六(七)	104,300	14	128,561	18
7000	營業外收入及支出合計		97,304	13	127,049	18
7900	稅前淨利		137,487	18	146,899	22
7950	所得稅費用	六(二十)	(18,688)	(2)	(14,928)	(2)
8200	本年度淨利		118,799	16	131,971	20
	其他綜合損益					
	後續不重分類至損益項目：					
8311	確定福利計畫之再衡量數	六(十三)	1,431	-	(1,402)	-
8330	採用權益法認列之子公司之其他綜合損益份額	六(七)	10	-	(12)	-
8349	與不重分類之項目相關之所得稅	六(二十)	(245)	-	240	-
8310	不重分類至損益之項目		1,196	-	(1,174)	-
	後續可能重分類至損益項目：					
8361	國外營運機構財務報表換算之兌換差額	六(十四)	(11,745)	(2)	(23,221)	(3)
8399	與可能重分類至損益之項目相關之所得稅	六(二十)	1,996	-	3,948	1
8360	後續可能重分類至損益之項目		(9,749)	(2)	(19,273)	(2)
8300	本年度其他綜合損益(稅後淨額)		(8,553)	(2)	(20,447)	(2)
8500	本年度綜合損益總額		\$ 110,246	14	\$ 111,524	18
	每股盈餘	六(十五)				
9750	基本每股盈餘		\$ 2.78		\$ 3.09	
9850	稀釋每股盈餘		\$ 2.77		\$ 3.08	

後附之附註係本個體財務報告之一部分。

董事長：林煥強



經理人：林煥強



會計主管：吳文心



附註

個體財務報表

富堡工業股份有限公司

個體權益變動表


民國 106 年及 105 年 1 月 1 日至 12 月 31 日

單位：新台幣仟元

代碼	其他權益項目	留 盈 餘			資本公積	股 本	總 計
		法定盈餘公積	特別盈餘公積	未分配盈餘			
A1	105 年 1 月 1 日餘額	\$ 44,884	\$ 38,609	\$ 138,493	\$ 250,292	\$ 350,594	\$ 839,734
B1	104 年度盈餘指撥及分配 法定盈餘公積	4,629	-	(4,629)	-	-	-
B5	現金股利	-	-	(24,542)	-	-	(24,542)
B9	股票股利	-	-	(17,529)	-	17,529	-
D1	105 年度淨利	-	-	131,971	-	-	131,971
D3	105 年度稅後其他綜合損益	-	-	(1,174)	-	-	(20,447)
D5	105 年度綜合損益總額	-	-	130,797	-	-	111,524
Z1	105 年 12 月 31 日餘額	49,513	38,609	222,590	250,292	368,123	926,716
B1	105 年度盈餘指撥及分配 法定盈餘公積	13,197	-	(13,197)	-	-	-
B5	現金股利	-	-	(55,218)	-	-	(55,218)
B9	股票股利	-	-	(58,900)	-	58,900	-
D1	106 年度淨利	-	-	118,799	-	-	118,799
D3	106 年度稅後其他綜合損益	-	-	1,196	-	-	(8,553)
D5	106 年度綜合損益總額	-	-	119,995	-	-	110,246
Z1	106 年 12 月 31 日餘額	62,710	38,609	215,270	250,292	427,023	981,744



董事長：林 煥 強



經理人：林 煥 強



會計主管：吳 文 心

後附之附註係本個體財務報告之一部分

富堡工業股份有限公司

個體現金流量表

民國 106 年及 105 年 1 月 1 日至 12 月 31 日

單位：新台幣仟元

代 碼		106 年 度	105 年 度
AAAA	營業活動之現金流量		
A10000	本年度稅前淨利	\$ 137,487	\$ 146,899
A20010	不影響現金流量之收益費損項目：		
A20100	折舊費用	8,063	10,404
A20200	攤銷費用	1,091	1,241
A20300	呆帳費用認列(轉列收入)數	229	(705)
A20400	透過損益按公允價值衡量金融資產之淨損失	503	97
A20900	財務成本	155	790
A21200	利息收入	(1,238)	(1,312)
A21300	股利收入	(553)	-
A22400	採用權益法之子公司利益之份額	(104,300)	(128,561)
A22500	處分及報廢不動產、廠房及設備(利益)損失	(34)	939
A23500	金融資產減損損失	2,674	1,004
A23900	未實現銷貨利益	66	8
A24000	已實現銷貨利益	(8)	(61)
A30000	營業資產及負債之淨變動數		
A31110	持有供交易之金融資產	3,984	(8,508)
A31130	應收票據	2,226	(99)
A31150	應收帳款	9,485	43,414
A31160	應收帳款 - 關係人	6,091	(10,940)
A31180	其他應收款	(2,245)	(1,044)
A31190	其它應收款 - 關係人	(504)	560
A31200	存 貨	(326)	11,971
A31230	預付款項	(4,074)	1,111
A31240	其他流動資產	(1,799)	382
A32150	應付帳款	(9,507)	13,638
A32160	應付帳款 - 關係人	(548)	1,328
A32180	其他應付款	7,442	1,594
A32190	其他應付款 - 關係人	4,268	3,373
A32210	預收款項	1,933	92
A32230	其他流動負債	838	1
A32240	淨確定福利負債	(157)	(113)
A33000	營運產生之現金	61,242	87,503
A33100	收取之利息	1,182	1,294
A33200	收取之股利	553	-
A33300	支付之利息	(155)	(790)
A33500	(支付)退還之所得稅	(4,976)	2,220
AAAA	營業活動之淨現金流入	57,846	90,227

(接次頁)

附註

個
體
財
務
報
表

富堡工業股份有限公司

個體現金流量表(續)

民國 106 年及 105 年 1 月 1 日至 12 月 31 日

(承上頁)

單位：新台幣仟元

代 碼		106 年 度	105 年 度
BBBB	投資活動之現金流量		
B01200	取得以成本衡量之金融資產	-	(14,500)
B01800	取得採用權益法之投資	(15,221)	-
B02700	取得不動產、廠房及設備	(13,955)	(1,028)
B02800	處分不動產、廠房及設備	-	58
B03700	存出保證金增加	(212)	-
B03800	存出保證金減少	-	134
B04500	取得無形資產	(124)	(204)
B07100	預付設備款增加	(12,312)	(1,854)
BBBB	投資活動之淨現金流出	(41,824)	(17,394)
CCCC	籌資活動之現金流量		
C00100	短期借款增加	30,678	-
C00200	短期借款減少	-	(57,375)
C04500	發放現金股利	(55,218)	(24,542)
CCCC	籌資活動之淨現金流出	(24,540)	(81,917)
DDDD	匯率變動對現金及約當現金之影響	(494)	(203)
EEEE	本期現金及約當現金減少數	(9,012)	(9,287)
E00100	期初現金及約當現金餘額	112,615	121,902
E00200	期末現金及約當現金餘額	\$ 103,603	\$ 112,615

後附之附註係本個體財務報告之一部分。

董事長：林煥強



經理人：林煥強



會計主管：吳文心



富堡工業股份有限公司 個體財務報告附註

民國106年及105年1月1日至12月31日（除另予註明者外，金額為新台幣仟元）

一、公司沿革

富堡工業股份有限公司（以下稱「本公司」）係於民國66年8月29日設立於台北市之股份有限公司，主要營業項目為銷售及生產各種紙尿褲、紙尿片、衛生棉等產品。

本公司股票自民國89年11月起在財團法人中華民國證券櫃檯買賣中心上櫃買賣。

本個體財務報告係以本公司之功能性貨幣新台幣表達。

二、通過財務報告之日期及程序

本公司個體財務報告已於民國107年3月23日經董事會通過發布。

三、新發布及修訂準則及解釋之適用

（一）已採用金融監督管理委員會（以下簡稱「金管會」）認可之國際財務報導準則(IFRS)、國際會計準則(IAS)、解釋(IFRIC)及解釋公告(SIC)（以下稱「IFRSs」）之影響

證券發行人財務報告編製準則之修正

該修正除配合金管會認可並發布生效之IFRSs新增若干會計項目及非金融資產減損揭露規定外，另配合國內實施IFRSs情形，強調若干認列與衡量規定，並新增關係人交易及商譽等揭露。

該修正規定，其他公司或機構與富堡工業股份有限公司之董事長或總經理為同一人，或具有配偶或二親等以內關係者，除能證明不具控制或重大影響者外，係屬實質關係人。此外，該修正規定應揭露與本公司進行重大交易之關係人名稱及關係，若單一關係人交易金額或餘額達本公司各該項交易總額或餘額10%以上者，應按關係人名稱單獨列示。

此外，若被收購公司於合併後之實際營運情形與收購時之預期效益有重大差異者，該修正規定應附註揭露。

民國106年追溯適用前述修正時，係增加關係人交易之揭露，請參閱附註七。

（二）民國107年適用之證券發行人財務報告編製準則及金管會認可之IFRSs

新發布/修正/修訂準則及解釋	IASB發布之生效日（註1）
2014-2016 週期之年度改善	註2
IFRS 2 之修正「股份基礎給付交易之分類與衡量」	2018年1月1日
IFRS 4 之修正「於IFRS 4『保險合約』下IFRS 9『金融工具』之適用」	2018年1月1日
IFRS 9「金融工具」	2018年1月1日
IFRS 9 及 IFRS 7 之修正「強制生效日及過渡揭露」	2018年1月1日
IFRS 15「客戶合約之收入」	2018年1月1日
IFRS 15 之修正「IFRS 15 之闡釋」	2018年1月1日
IAS 7 之修正「揭露倡議」	2017年1月1日
IAS 12 之修正「未實現損失之遞延所得稅資產之認列」	2017年1月1日
IAS 40 之修正「投資性不動產之轉換」	2018年1月1日
IFRIC 22「外幣交易與預收（付）對價」	2018年1月1日

註1：除另註明外，上述新發布/修正/修訂準則或解釋係於各該日期以後開始之年度期間生效。

註2：IFRS12之修正係追溯適用於2017年1月1日以後開始之年度期間；IAS28之修正係追溯適用於2018年1月1日以後開始之年度期間。

1. IFRS 9「金融工具」及相關修正

金融資產之分類、衡量與減損

就金融資產方面，所有原屬於IAS 39「金融工具：認列與衡量」範圍內之金融資產後續衡量係以攤銷後成本衡量或以公允價值衡量。IFRS 9對金融資產之分類規定如下：

本公司投資之債務工具，若其合約現金流量完全為支付本金及流通在外本金金額之利息，分類及衡量如下：

(1)以收取合約現金流量為目的之經營模式而持有該金融資產，則該金融資產係以攤銷後成本衡量。此類金融資產後續係按有效利率認列利息收入於損益，並持續評估減損，減損損益認列於損益。

(2)藉由收取合約現金流量與出售金融資產而達成目的之經營模式而持有該金融資產，則該金融資產係以透過其他綜合損益按公允價值衡量。此類金融資產後續係按有效利率認列利息收入於損益，並持續評估減損，減損損益與兌換損益亦認列於損益，其他公允價值變動則認列於其他綜合損益。於該金融資產除列或重分類時，原先累積於其他綜合損益之公允價值變動應重分類至損益。

本公司投資非屬前述條件之金融資產，係以公允價值衡量，公允價值變動認列於損益。惟本公司得選擇於原始認列時，將非持有供交易之權益投資指定為透過其他綜合損益按公允價值衡量。此類金融資產除股利收益認列於損益外，其他相關利益及損失係認列於其他綜合損益，後續無須評估減損，累積於其他綜合損益之公允價值變動亦不重分類至損益。

本公司以106年12月31日持有之金融資產與當日所存在之事實及情況，評估下列金融資產之分類與衡量將因適用IFRS9而改變：

分類為以成本衡量之金融資產之未上市（櫃）股票投資，依IFRS9選擇指定為透過其他綜合損益按公允價值衡量，公允價值變動係累計於其他權益，於投資處分時不再重分類至損益，而將直接轉入保留盈餘。

IFRS 9採用「預期信用損失模式」認列金融資產之減損。以攤銷後成本衡量之金融資產應認列備抵損失。若金融資產之信用風險自原始認列後並未顯著增加，則備抵損失係按未來12個月之預期信用損失衡量。若金融資產之信用風險自原始認列後已顯著增加且非低信用風險，則備抵損失係按剩餘存續期間之預期信用損失衡量。但未包括重大財務組成部分之應收帳款必須按存續期間之預期信用損失衡量備抵損失。

此外，原始認列時已有信用減損之金融資產，本公司考量原始認列時之預期信用損失以計算信用調整後之有效利率，後續備抵損失則按後續預期信用損失累積變動數衡量。

本公司評估對於應收帳款將適用簡化作法，以存續期間預期信用損失衡量備抵損失。本公司預期適用IFRS 9預期信用損失模式將使金融資產之信用損失更早認列。

本公司選擇於適用IFRS 9金融資產之分類、衡量與減損規定時不重編民國106年度比較資訊，首次適用之累積影響數將認列於首次適用日，並將揭露適用IFRS 9之分類變動及調節資訊。

追溯適用IFRS 9金融資產之分類、衡量與減損規定，對民國107年1月1日資產及權益之影響預計如下：

資產、負債及權益之影響	106年12月31日 帳面金額	首次適用 之調整	107年1月1日 調整後帳面金額
透過其他綜合損益按公允價值衡量之金融資產－非流動	\$ —	\$ 15,600	\$ 15,600
以成本衡量之金融資產－非流動	14,500	(14,500)	—
資產影響	\$ 14,500	\$ 1,100	\$ 15,600
其他權益			
透過其他綜合損益按公允價值衡量之金融資產未實現利益	\$ —	\$ 1,100	\$ 1,100
權益影響	\$ —	\$ 1,100	\$ 1,100

2. IFRS 15「客戶合約之收入」及相關修正

IFRS 15係規範來自客戶合約之收入認列原則，該準則將取代IAS 18「收入」、IAS 11「建造合約」及相關解釋。

本公司於適用IFRS 15時，係以下列步驟認列收入：

- (1)辨認客戶合約；
- (2)辨認合約中之履約義務；
- (3)決定交易價格；
- (4)將交易價格分攤至合約中之履約義務；及
- (5)於滿足履約義務時認列收入。

國際財務報導準則第15號生效時，本公司得選擇追溯適用至比較期間或將首次適用之累積影響數認列於首次適用日。經本公司評估本準則之適用，尚無重大影響。

除上列所述外，截至本個體財務報告通過發布日止，本公司評估其他準則、解釋之修正將不致對財務狀況與財務績效造成重大影響。

(三) IASB已發布但尚未經金管會認可並發布生效之IFRSs

新發布/修正/修訂準則及解釋	IASB發布之生效日(註1)
「2015-2017週期之年度改善」	2019年1月1日
IFRS 9之修正「具負補償之提前還款特性」	2019年1月1日(註2)
IFRS 10及IAS 28之修正「投資者與其關聯企業或合資間之資產出售或投入」	未定(註3)
IFRS 16「租賃」	2019年1月1日(註4)
IFRS 17「保險合約」	2021年1月1日
IAS 28之修正「對關聯企業及合資之長期權益」	2019年1月1日
IFRIC 23「所得稅之不確定性之處理」	2019年1月1日

註1：除另註明外，上述新發布/修正/修訂準則或解釋係於各該日期以後開始之年度期間生效。

註2：金管會允許我國企業得選擇提前於民國107年1月1日適用此項修正。

註3：IASB為了避免造成企業於短期內適用兩次IAS28之修正規定，決定延後適用2014年9月發布之IFRS10及IAS28之修正，前述修正將無限延後至權益法之研究計畫達成結論為止，惟仍繼續允許企業提前適用。

註4：金管會於民國106年12月19日宣布我國企業應自民國108年1月1日適用IFRS16。

除下列影響外，截至本個體財務報告通過發布日止，本公司仍持續評估上述準則、解釋之修正對個體財務狀況與個體經營績效之影響，相關影響待評估完成時予以揭露。

IFRS 16「租賃」係規範租賃之會計處理，該準則將取代IAS 17「租賃」及相關解釋。

於適用IFRS 16時，若本公司為承租人，除低價值標的資產租賃及短期租賃得選擇採用類似IAS 17之營業租賃處理外，其他租賃皆應於資產負債表上認列使用權資產及租賃負債。綜合損益表應分別表達使用權資產之折舊費用及租賃負債按有效利息法所產生之利息費用。在現金流量表中，償付租賃負債之本金金額表達為籌資活動，支付利息部分則列為營業活動。

對於本公司為出租人之會計處理預計無重大影響。

IFRS 16生效時，本公司得選擇追溯適用至比較期間或將首次適用之累積影響數認列於首次適用日。

本公司現正持續評估上述準則及解釋之修正對財務狀況與財務績效之影響，相關影響待評估完成時予以揭露。

四、重大會計政策之彙總說明

本公司之重要會計政策彙總說明如下：

(一) 遵循聲明

本個體財務報告係依照證券發行人財務報告編製準則（以下稱「個體財務報告會計準則」）編製。

(二) 編製基礎

除按公允價值衡量之金融工具外，本個體財務報告係依歷史成本基礎編製。歷史成本通常係依取得資產所支付對價之公允價值決定。

本公司於編製個體財務報告時，對投資子公司係採權益法處理。為使本個體財務報告當年度之損益、其他綜合損益及權益與本公司合併財務報告中歸屬於本公司業主之當年度損益、其他綜合損益及權益相同，個體基礎與合併基礎下若干會計處理差異係調整「採用權益法之投資」、「採用權益法認列之子公司損益份額」及「採用權益法認列之子公司之其他綜合損益份額」。

(三) 資產與負債區分流動與非流動之標準

流動資產包括：

1. 主要為交易目的而持有之資產；
2. 預期於資產負債表日後12個月內實現之資產；及
3. 現金及約當現金（但不包括於資產負債表日後逾12個月用以交換或清償負債而受到限制者）。

流動負債包括：

1. 主要為交易目的而持有之負債；
2. 預期於資產負債表日後12個月內到期清償之負債，以及
3. 不能無條件將清償期限遞延至資產負債表日後至少12個月之負債。惟負債之條款可能依交易對方之選擇，以發行權益工具而導致其清償者，並不影響分類。

非屬上述流動資產或流動負債者，係分類為非流動資產或非流動負債。

(四) 外 幣

編製個體財務報告時，以功能性貨幣以外之貨幣(外幣)交易者，依交易日匯率換算為功能性貨幣記錄。

外幣貨幣性項目於每一資產負債表日以收盤匯率換算。因交割貨幣性項目或換算貨幣性項目產生之兌換差額，於發生當期認列於損益。

以公允價值衡量之外幣非貨幣性項目係以決定公允價值當日之匯率換算，所產生之兌換差額列為當期損益，惟屬公允價值變動認列於其他綜合損益者，其產生之兌換差額列於其他綜合損益。

以歷史成本衡量之外幣非貨幣性項目係以交易日之匯率換算，不再重新換算。

於編製個體財務報告時，本公司國外營運機構（包含營運所在國家或使用之貨幣與本公司不同之子公司、關聯企業、合資或分公司）之資產及負債以每一資產負債表日匯率換算為新台幣。收益及費損項目係以當期平均匯率換算，所產生之兌換差額列於其他綜合損益。

(五) 存 貨

存貨包括原料、物料、製成品及商品。存貨係以成本與淨變現價值孰低衡量，比較成本與淨變現價值時除同類別存貨外係以個別項目為基礎。淨變現價值係指在正常情況下之估計售價減除至完工尚需投入之估計成本及完成出售所需之估計成本後之餘額。存貨成本之計算係採加權平均法。

(六) 採用權益法之投資

本公司採用權益法處理對子公司之投資，子公司係指本公司具有控制之個體。

在權益法下，投資子公司係依原始成本認列，其後帳面金額係隨本公司所享有之子公司損益及其他綜合損益份額與利潤分配而增減。此外，本公司亦按持股比例認列子公司其他權益之變動。

當本公司對子公司所有權權益之變動未導致喪失控制者，係作為權益交易處理。投資帳面金額與所支付或收取對價之公允價值間之差額，係直接認列為權益。

當喪失對子公司控制時，本公司係按喪失控制日之公允價值衡量其對前子公司之剩餘投資，剩餘投資之公允價值及任何處分價款與喪失控制當日之投資帳面金額之差額，列入當年度損益。此外，於其他綜合損益中所認列與該子公司有關之所有金額，其會計處理係與本公司直接處分相關資產或負債所必須遵循之基礎相同。

對前子公司剩餘投資係按喪失控制日之公允價值作為原始認列投資關聯企業之成本。

本公司與子公司之順流交易未實現損益於個體財務報告予以銷除。本公司與子公司之逆流及側流交易所產生之損益，僅在與本公司對子公司權益無關之範圍內，認列於個體財務報告。

(七) 不動產、廠房及設備

不動產、廠房及設備係以原始成本認列，後續以成本減除累計折舊及累計減損損失後之金額衡量。建造中之不動產、廠房及設備係以成本減除累計減損損失後之金額認列。成本包括專業服務費用，及符合資本化條件之借款成本。該等資產於完工並達預期使用狀態時，分類至不動產、廠房及設備之適當類別並開始提列折舊。

不動產、廠房及設備係採直線基礎提列折舊，對於每一重大部分則單獨提列折舊。本公司至少於每一年度結束日對估計耐用年限、殘值及折舊方法進行檢視。會計估計變動之影響係以推延方式處理。

除列不動產、廠房及設備所產生之利益或損失金額，係淨處分價款與該資產帳面金額間之差額，並且認列於當期損益。

(八) 無形資產

1. 單獨取得

單獨取得之有限耐用年限無形資產原始以成本衡量，後續係以成本減除累計攤銷及累計減損損失後之金額衡量。本公司以直線基礎進行攤銷，並且至少於每一年度結束日對估計耐用年限、殘值及折舊方法進行檢視。除本公司預期於該無形資產經濟年限屆滿前處分該資產外，有限耐用年限無形資產之殘值估計為零。會計估計變動之影響係以推延方式處理。

2. 內部產生－研究及發展支出

研究之支出於發生時認列為費用。

本公司於符合下列所有條件時，開始認列內部計畫發展階段之無形資產：

- (1) 完成無形資產之技術可行性已達成，將使該無形資產可供使用或出售；
- (2) 意圖完成該無形資產，並加以使用或出售；
- (3) 有能力使用或出售該無形資產；
- (4) 無形資產將產生很有可能之未來經濟效益；
- (5) 具充足之技術、財務及其他資源完成此項發展，並使用或出售該無形資產；及
- (6) 歸屬於該無形資產發展階段之支出，能夠可靠衡量。

內部產生無形資產之成本係自首次均符合上述條件之日起所發生之支出總和認列，後續係以成本減除累計攤銷及累計減損損失後之金額衡量。

3. 除 列

除列無形資產所產生之利益或損失金額，係淨處分價款與該資產帳面金額間之差額，並且認列於當期損益。

(九) 有形及無形資產之減損

本公司於每一資產負債表日評估是否有任何跡象顯示有形及無形資產可能已減損。若有任一減損跡象存在，則估計該資產之可回收金額。倘無法估計個別資產之可回收金額，本公司估計該資產所屬現金產生單位之可回收金額。

針對非確定耐用年限及尚未可供使用之無形資產，至少每年進行減損測試，或於有減損跡象時進行減損測試。

可回收金額為公允價值減出售成本與其使用價值之較高者。個別資產或現金產生單位之可回收金額若低於其帳面金額時，將該資產或現金產生單位之帳面金額調減至其可回收金額。

當減損損失於後續迴轉時，該資產或現金產生單位之帳面金額調增至修訂後之可回收金額，惟增加後之帳面金額以不超過該資產或現金產生單位若未於以前年度認列減損損失時所決定之帳面金額（減除攤銷或折舊）。減損損失之迴轉係認列於損益。

(十) 金融工具

金融資產與金融負債於本公司成為該工具合約條款之一方時認列於個體資產負債表。

原始認列金融資產與金融負債時，若金融資產或金融負債非屬透過損益按公允價值衡量者，係按公允價值加計直接可歸屬於取得或發行金融資產或金融負債之交易成本衡量。直接可歸屬於取得或發行透過損益按公允價值衡量之金融資產或金融負債之交易成本，則立即認列為損益。

1. 金融資產

金融資產之慣例交易係採交易日會計認列及除列。

(1) 衡量種類

本公司所持有之金融資產種類為透過損益按公允價值衡量之金融資產與放款及應收款。

A. 透過損益按公允價值衡量之金融資產

透過損益按公允價值衡量之金融資產係按公允價值衡量，其再衡量產生之利益或損失(包含該金融資產所產生之任何股利或利息)係認列於損益。

B. 放款及應收款

放款及應收款（包括應收帳款、現金及約當現金與無活絡市場之債務工具投資）係採用有效利息法按攤銷後成本減除減損失後之金額衡量，惟短期應收帳款之利息認列不具重大性之情況除外。

約當現金包括自取得日起3個月內、高度流動性、可隨時轉換成定額現金且價值變動風險甚小之定期存款，係用於滿足短期現金承諾。

(2) 金融資產之減損

除透過損益按公允價值衡量之金融資產外，本公司係於每一資產負債表日評估其他金融資產是否有減損客觀證據，當有客觀證據顯示，因金融資產原始認列後發生之單一或多項事項，致使金融資產之估計未來現金流量受損失者，該金融資產即已發生減損。

按攤銷後成本列報之金融資產，如應收帳款，該資產經個別評估未有減損後，另再集體評估減損。應收款集體存在之客觀減損證據可能包含本公司過去收款經驗、集體超過平均授信期間之延遲付款增加情況，以及與應收款拖欠有關之可觀察全國性或區域性經濟情勢變化。

按攤銷後成本列報之金融資產之減損損失金額係該資產帳面金額與估計未來現金流量按該金融資產原始有效利率折現之現值間之差額。

按攤銷後成本列報之金融資產於後續期間減損損失金額減少，且經客觀判斷該減少與認列減損後發生之事項有關，則先前認列之減損損失直接或藉由調整備抵帳戶予以迴轉認列於損益，惟該迴轉不得使金融資產帳面金額超過若未認列減損情況下於迴轉日應有之攤銷後成本。

所有金融資產之減損損失係直接自金融資產之帳面金額中扣除，惟應收帳款係藉由備抵帳戶調降其帳面金額。當判斷應收帳款無法收回時，係沖銷備抵帳戶。原先已沖銷而後續收回之款項則貸記備抵帳戶。除因應收帳款無法收回而沖銷備抵帳戶外，備抵帳戶帳面金額之變動認列於損益。

(3) 金融資產之除列

本公司僅於對來自金融資產現金流量之合約權利失效，或已移轉金融資產且該資產所有權之幾乎所有風險及報酬已移轉予其他企業時，始將金融資產除列。

於一金融資產整體除列時，其帳面金額與所收取對價加計已認列於其他綜合損益之任何累計利益或損失之總和間之差額係認列於損益。

(十一) 收入認列

收入係按已收或應收對價之公允價值衡量，並扣除估計之客戶退貨、折扣及其他類似之折讓。銷貨退回係依據以往經驗及其他攸關因素合理估計未來之退貨金額提列。

1. 商品之銷售

銷售商品係於下列條件完全滿足時認列收入：

- (1) 本公司已將商品所有權之重大風險及報酬移轉予買方；
- (2) 本公司對於已經出售之商品既不持續參與管理，亦未維持有效控制；
- (3) 收入金額能可靠衡量；
- (4) 與交易有關之經濟效益很有可能流入本公司；及
- (5) 與交易有關之已發生或將發生之成本能可靠衡量。

去料加工時，加工產品所有權之重大風險及報酬並未移轉，是以去料時不作銷貨處理。

2. 股利收入及利息收入

投資所產生之股利收入係於股東收款之權利確立時認列，惟前提係與交易有關之經濟效益很有可能流入本公司，且收入金額能可靠衡量。

金融資產之利息收入係於經濟效益很有可能流入本公司，且收入金額能可靠衡量時認列。利息收入係依時間之經過按流通在外本金與所適用之有效利率採應計基礎認列。

(十二) 租 賃

當租賃條款係移轉附屬於資產所有權之幾乎所有風險與報酬予承租人，則將其分類為融資租賃。所有其他租賃則分類為營業租賃。

1. 本公司為出租人

融資租賃下，應向承租人收取之款項係按本公司之租賃投資淨額認列為應收租賃款。融資收益係分攤至各會計期間，以反映本公司未到期之租賃投資淨額於各期間可獲得之固定報酬率。

營業租賃之租賃收益係按直線基礎於相關租賃期間內認列為收益。營業租賃下，或有租金於發生當期認列為收益。

2. 本公司為承租人

融資租賃係以各期最低租賃給付現值總額或租賃開始日租賃資產公允價值較低者作為成本入帳，並同時認列應付租賃款負債。

最低租賃給付係分配予財務費用及降低租賃負債，以使按負債餘額計算之期間利率固定。每期所支付租賃款中之隱含利息列為當期之財務費用，財務費用可直接歸屬於符合要件之資產者，則予以資本化。或有租金於發生當期認列為費用。

營業租賃給付係按直線基礎於租賃期間內認列為費用。營業租賃下，或有租金於發生當期認列為費用。

(十三) 退職後福利

屬確定提撥退休計畫之退休金，係於員工提供服務之期間，將應提撥之退休金數額認列為當期費用。

屬確定福利退休計畫之退休金，提供福利之成本係使用預計單位福利法進行精算評價。確定福利義務產生之所有精算損益於發生期間立即認列於其他綜合損益。前期服務成本於福利已既得之範圍內立即認列，非屬已既得之部分則於福利成為既得前之平均期間內，以直線基礎攤銷。

淨確定福利負債係代表確定福利義務之現值、調整未認列前期服務成本，並減除計畫資產公允價值後之金額。任何依此方式計算所產生之資產，不得超過累積未認列前期服務成本，加上該計畫之可得退還資金及可減少未來提撥金之現值。

確定福利退休計畫發生縮減或清償時，認列縮減或清償之損益。

(十四) 所得稅

所得稅費用係當期所得稅及遞延所得稅之總和。

1. 當期所得稅

當期所得稅包括當年度課稅所得（損失）按報導日之法定稅率或實質性立法稅率計算之預計應付所得稅或應收退稅款，及任何對以前年度應付所得稅的調整，另所得稅法規規定計算之未分配盈餘加徵10%所得稅列為股東會決議年度之所得稅費用。

2. 遞延所得稅

遞延所得稅係依個體財務報表帳載資產及負債帳面金額與計算課稅所得之課稅基礎二者所產生之暫時性差異予以認列。遞延所得稅負債一般係就所有應課稅暫時性差異予以認列，而遞延所得稅資產則於很有可能具有課稅所得以供可減除暫時性差異使用時認列。

與投資子公司、關聯企業及合資權益相關之應課稅暫時性差異皆認列遞延所得稅負債，惟本公司若可控制暫時性差異迴轉之時點，且該暫時性差異很有可能於可預見之未來不會迴轉者除外。與此類投資及權益有關之可減除暫時性差異所產生之遞延所得稅資產，僅於其很有可能具有足夠課稅所得用以實現暫時性差異之利益，且於可預見之未來預期將迴轉的範圍內，予以認列。

遞延所得稅資產之帳面金額於每一資產負債表日予以重新檢視，並針對已不再很有可能具有足夠之課稅所得以供其回收所有或部分資產者，調減帳面金額。原未認列為遞延所得稅資產者，亦於每一資產負債表日予以重新檢視，並在未來很有可能產生課稅所得以供其回收所有或部分資產者，調增帳面金額。

遞延所得稅資產及負債係以預期負債清償或資產實現當期之稅率衡量，該稅率係以資產負債表日已立法或已實質性立法之稅率及稅法為基礎。遞延所得稅負債及資產之衡量係反映企業於資產負債表日預期回收或清償其資產及負債帳面金額之方式所產生之租稅後果。

3. 本年度之當期及遞延所得稅

當期及遞延所得稅係認列於損益，惟與認列於其他綜合損益或直接計入權益之項目相關之當期及遞延所得稅係分別認列於其他綜合損益或直接計入權益。若當期所得稅或遞延所得稅係自企業個體所產生，其所得稅影響數納入企業個體之會計處理。

五、重大會計判斷、估計及假設不確定性之主要來源

本公司於採用附註四所述之會計政策時，對於不易自其他來源取得有關資產及負債帳面金額之資訊作出相關之判斷、估計及假設。估計及相關假設係基於歷史經驗及其他視為攸關之因素。實際結果可能與估計有所不同。

估計與基本假設係持續予以檢視。若估計之修正僅影響當期，則於會計估計修正當期認列。若會計估計之修正同時影響當期及未來期間，則於估計修正當期及未來期間認列。

以下係有關未來所作主要假設之資訊，以及於財務報導結束日估計不確定性之其他主要來源，該等假設及估計具有導致資產及負債帳面金額於下一財務年度重大調整之風險。

（一）存貨之評價

由於存貨須以成本與淨變現價值孰低者計價，故本公司必須運用判斷及估計決定財務報導期間結束日存貨之淨變現價值。

由於產業快速變遷，本公司評估財務報導期間結束日存貨因正常損耗、過時陳舊或無市場銷售價值之金額，並將存貨成本沖減至淨變現價值。此存貨評價主要係依未來特定期間內之產品需求為估計基礎，故可能產生重大變動。

本公司存貨之帳面金額請參閱附註六（五）。

（二）應收款項之估計減損

當有客觀證據顯示減損跡象時，本公司會考量未來現金流量之估計。減損損失之金額係以該資產之帳面金額及估計未來現金流量（排除尚未發生之未來信用損失）按該金融資產之原始有效利率折現之現值間的差額衡量。若未來實際現金流量少於預期，可能會產生重大減損損失。

本公司應收帳款扣除已提列備抵呆帳後之帳面金額請參閱附註六（四）。

（三）有形資產及無形資產減損評估

資產減損評估過程中，本公司需依賴主觀判斷並依據資產使用模式及產業特性，決定特定資產群組之獨立現金流量資產耐用年數及未來可能產生之收益與費損，任何由於經濟狀況之變遷或公司策略所帶來的估計改變均可能在未來造成重大減損。

本公司民國106年及105年度均未產生有形資產及無形資產之減損損失。

（四）遞延所得稅資產之可實現性

遞延所得稅資產係於未來很有可能具有足夠之課稅所得供可減除暫時性差異使用時方予以認列。評估遞延所得稅資產之可實現性時，必須涉及管理階層之重大會計判斷及估計，包含預期未來銷貨收入成長及利潤率、免稅期間、可使用之所得稅抵減、稅務規劃等假設。任何關於全球經濟環境、產業環境的變遷及法令的改變，均可能引起遞延所得稅資產之重大調整。

本公司認列之遞延所得稅資產帳面金額請參閱附註六（二十）。

六、重要會計科目之說明

(一) 現金及約當現金

	106年12月31日	105年12月31日
庫存現金及週轉金	\$ 111	\$ 111
活期存款及支票存款	103,492	112,504
合 計	\$ 103,603	\$ 112,615

本公司並無任何現金及約當現金受限制之情形。

(二) 透過損益按公允價值衡量之金融資產

	106年12月31日	105年12月31日
透過損益按公允價值衡量之金融資產－流動		
非衍生金融資產		
基金及其他	\$ 21,099	\$ 25,586

本公司民國106年及105年度因持有供交易之金融資產而產生之淨損失分別為503仟元及97仟元。

(三) 以成本衡量之金融資產

	106年12月31日	105年12月31日
非 流 動		
國內未上市（櫃）普通股	\$ 14,500	\$ 14,500

本公司所持有之上述未上市（櫃）公司股票，因其公允價值合理估計數之區間重大且無法合理評估各種計算之機率，致本公司管理階層認為其公允價值無法可靠衡量，故於資產負債表日係按成本減除減損損失衡量。

(四) 應收票據及帳款

	106年12月31日	105年12月31日
應收票據		
因營業而發生	\$ 1,114	\$ 3,340
減：備抵呆帳	—	—
合計	\$ 1,114	\$ 3,340
應收帳款		
應收帳款－非關係人	\$ 131,054	\$ 140,539
減：備抵呆帳	(724)	(495)
應收帳款－非關係人淨額	130,330	140,044
應收帳款－關係人	4,995	11,086
合計	\$ 135,325	\$ 151,130

1. 本公司對客戶之授信期間原則上為發票日後30天，部分客戶則為月結30天至60天。備抵呆帳係參考帳齡分析、歷史經驗及客戶目前財務狀況分析，以估計無法回收之金額。
2. 除已提列減損者，其餘應收票據及帳款金額於報導期間結束日之帳齡分析請參閱下表。本公司針對已逾期但未提列減損之應收帳款，經評估其信用品質並未發生重大改變且相關帳款仍可回收，故尚無減損疑慮。
3. 應收票據及帳款淨額之帳齡分析如下：

	106年12月31日	105年12月31日
已逾期但未減損		
30天內	\$ 10,776	\$ 42,689
31至60天	4,593	24,780
61至90天	1,014	5,134
91至120天	234	2,467
120天以上	324	1
合計	\$ 16,941	\$ 75,071

以上係以扣除備抵呆帳後之餘額，按逾期天數為基準進行之帳齡分析。

4. 應收帳款之備抵呆帳變動資訊如下：

	106年度	105年度
期初餘額	\$ 495	\$ 1,200
本期提列	229	—
本期迴轉	—	(705)
期末餘額	\$ 724	\$ 495

(五) 存 貨

	106年12月31日	105年12月31日
製成品	\$ 20,416	\$ 20,478
原 料	8,994	15,452
物 料	2,276	1,706
商 品	18,392	12,116
合 計	\$ 50,078	\$ 49,752

1. 本公司民國106年及105年度認列之存貨相關費損如下：

	106 年 度	105 年 度
已出售存貨成本	\$ 598,901	\$ 551,988
存貨跌價損失	638	158
合 計	\$ 599,539	\$ 552,146

2. 民國106年及105年12月31日存貨均無提供擔保情形。

(六) 預付款項

	106年12月31日	105年12月31日
預付貨款	\$ 10,085	\$ 8,012
預付費用	1,665	670
留抵稅額	1,026	—
用品盤存	79	99
預付設備款	20,849	8,537
合 計	\$ 33,704	\$ 17,318
流 動	\$ 12,855	\$ 8,781
非 流 動	\$ 20,849	\$ 8,537

(七) 採用權益法之投資

	106年12月31日	105年12月31日
非上市(櫃)子公司		
Fu Burg International Holding Co. (U.S.A.)	\$ 367,449	\$ 315,305
Fu Burg Industrial (Thailand) Co., Ltd.	146,471	135,268
富安德堡投資有限公司	113,096	80,710
富森德堡生物科技股份有限公司	38,334	39,613
Fu Burg International Holding (Singapore) Co., Pte. Ltd.	22,264	8,456
合 計	\$ 687,614	\$ 579,352

1. 本公司於民國106年4月25日對Fu Burg International Holding (Singapore) Co., Pte. Ltd.增資新加坡幣700仟元，增資後投資總額為新加坡幣1,150仟元，持股比例仍為100%。

2. 本公司於資產負債表日對子公司之所有權權益及表決權百分比如下：

公 司 名 稱	106年12月31日	105年12月31日
Fu Burg International Holding Co. (U.S.A.)	100%	100%
Fu Burg Industrial (Thailand) Co., Ltd.	70%	70%
富安德堡投資有限公司	100%	100%
富森德堡生物科技股份有限公司	100%	100%
Fu Burg International Holding (Singapore) Co., Pte. Ltd.	100%	100%

4. 民國106年及105年度採用權益法之子公司之損益及其他綜合損益份額，係依據各子公司同期間經會計師查核之財務報告認列。

(八) 不動產、廠房及設備

106 年 度

項 目	期初餘額	增 添	處 分	匯率影響數	期末餘額
成 本					
土 地	\$ 19,306	\$ —	\$ —	\$ —	\$ 19,306
土地—重估增值	64,287	—	—	—	64,287
房屋及建築	150,166	788	—	—	150,954
機器設備	195,666	855	—	81	196,602
運輸設備	2,156	667	—	—	2,823
辦公設備	40,107	7,039	—	(112)	47,034
租賃改良	4,628	13	—	(3)	4,638
未完工程	—	7,220	—	—	7,220
小 計	476,316	16,582	—	(34)	492,864
累計折舊					
房屋及建築	100,631	2,836	—	—	103,467
機器設備	177,066	4,257	—	99	181,422
運輸設備	2,000	156	—	—	2,156
辦公設備	39,545	484	—	(125)	39,904
租賃改良	3,098	330	—	(2)	3,426
小 計	322,340	8,063	—	(28)	330,375
淨 額	\$ 153,976	\$ 8,519	\$ —	\$ (6)	\$ 162,489

105 年 度

項 目	期初餘額	增 添	處 分	匯率影響數	期末餘額
成 本					
土 地	\$ 19,306	\$ —	\$ —	\$ —	\$ 19,306
土地—重估增值	64,287	—	—	—	64,287
房屋及建築	151,779	305	(1,918)	—	150,166
機器設備	195,005	723	(62)	—	195,666
運輸設備	2,156	—	—	—	2,156
辦公設備	40,615	—	(491)	(17)	40,107
租賃改良	4,630	—	—	(2)	4,628
小 計	477,778	1,028	(2,471)	(19)	476,316
累計折舊					
房屋及建築	98,764	2,733	(866)	—	100,631
機器設備	171,056	6,072	(62)	—	177,066
運輸設備	1,792	208	—	—	2,000
辦公設備	39,020	1,031	(491)	(15)	39,545
租賃改良	2,740	360	—	(2)	3,098
小 計	313,372	10,404	(1,419)	(17)	322,340
淨 額	\$ 164,406	\$ (9,376)	\$ (1,052)	\$ (2)	\$ 153,976

本公司之不動產、廠房及設備，係以直線為基礎，按下列耐用年限予以計提折舊費用：

建築物	2至45年
機器設備	2至15年
運輸設備	3至5年
辦公設備	2至15年
租賃改良	6至35年

(九) 無形資產

106 年 度				
項 目	期初餘額	增 添	處 分	期末餘額
成 本				
電腦軟體	\$ 3,700	\$ 124	\$ (700)	\$ 3,124
商標及專利權	581	—	—	581
小 計	4,281	124	(700)	3,705
累計攤銷				
電腦軟體	2,033	1,031	(700)	2,364
商標及專利權	277	60	—	337
小 計	2,310	1,091	(700)	2,701
淨 額	\$ 1,971	\$ (967)	\$ —	\$ 1,004
105 年 度				
項 目	期初餘額	增 添	處 分	期末餘額
成 本				
電腦軟體	\$ 6,950	\$ —	\$ (3,250)	\$ 3,700
商標及專利權	377	204	—	581
小 計	7,327	204	(3,250)	4,281
累計攤銷				
電腦軟體	4,090	1,193	(3,250)	2,033
商標及專利權	229	48	—	277
小 計	4,319	1,241	(3,250)	2,310
淨 額	\$ 3,008	\$ (1,037)	\$ —	\$ 1,971

上述具耐用年限之無形資產係以直線基礎按下列耐用年數計提攤銷費用：

電腦軟體	2至3年
商標及專利權	9至10年

(十) 短期借款

	106年12月31日	105年12月31日
信用借款	\$ 37,803	\$ 67,125
利率區間	1.15%~3.12%	1.20%~1.67%

(十一) 應付帳款

	106年12月31日	105年12月31日
應付帳款—非關係人	\$ 46,324	\$ 55,831
應付帳款—關係人	4,099	4,647
合 計	\$ 50,423	\$ 60,478
流 動	\$ 50,423	\$ 60,478

本公司與供應商之交易條件為月結30~60天，本公司訂有財務風險管理政策，以確保所有應付款於預先約定之信用期限內償還。

(十二) 其他應付款—非關係人

	106年12月31日	105年12月31日
應付薪資	\$ 10,851	\$ 7,492
應付佣金	6,402	3,909
應付員工酬勞及董監酬勞（註1）	8,776	9,376
應付運費	4,779	2,297
其 他（註2）	12,466	11,374
合 計	\$ 43,274	\$ 34,448
流 動	\$ 43,274	\$ 34,448

註1：應付員工紅利及董監酬勞之估列說明請參閱附註六（廿一）。

註2：包含應付促銷費、應付設備款及應付員工休假給付等。

(十三) 員工退休金**1. 確定提撥計畫**

本公司依「勞工退休金條例」訂定之員工退休計畫，係屬確定提撥計畫。前述公司依員工每月薪資百分之六提撥退休金至勞工保險局之個人專戶。依上述相關規定，本公司於民國106年及105年度於個體綜合損益表認列為費用之退休金成本分別為1,921仟元及2,301仟元。

2. 確定福利計畫

本公司依「勞動基準法」訂定之員工退休計畫，係屬確定福利計畫。依該計畫之規定，員工退休金係按服務年資及退休前六個月之平均薪資計算。前述公司每月按員工薪資總額2%提撥員工退休金基金，交由勞工退休準備金監督委員會以該等委員會名義存入台灣銀行之專戶。

(1) 確定福利計畫認列於綜合損益表之退休金費用金額列示如下：

	106 年度		105 年度	
當期服務成本	\$	38	\$	66
淨利息費用（收入）		13		(5)
認列於損益		51		61
再衡量數				
計劃資產報酬		14		108
人口統計精算假設變動損失		14		74
財務精算假設變動損失		69		373
經驗調整		(1,528)		847
認列於其他綜合損益		(1,431)		1,402
合計	\$	(1,380)	\$	1,463

(2) 資產負債表認列之金額如下：

	106年12月31日		105年12月31日	
確定福利義務現值	\$	(5,885)	\$	(9,924)
計畫資產公允價值		6,445		8,896
淨確定福利資產（負債）	\$	560	\$	(1,028)

(3)淨確定福利資產（負債）之變動如下：

	確定福利 義務現值	計畫資產 公允價值	淨確定 福利資產(負債)
106年度			
1月1日餘額	\$ (9,924)	\$ 8,896	\$ (1,028)
當期服務成本	(38)	—	(38)
利息（費用）收入	(110)	97	(13)
認列於損益	(148)	97	(51)
再衡量數：			
計畫資產報酬	—	(14)	(14)
人口統計假設變動影響數	(14)	—	(14)
財務假設變動影響數	(69)	—	(69)
經驗調整	1,528	—	1,528
認列於其他綜合損益	1,445	(14)	1,431
提撥退休基金	—	208	208
支付退休金	2,742	(2,742)	—
12月31日餘額	\$ (5,885)	\$ 6,445	\$ 560
	確定福利 義務現值	計畫資產 公允價值	淨確定 福利資產(負債)
105年度			
1月1日餘額	\$ (9,820)	\$ 10,081	\$ 261
當期服務成本	(66)	—	(66)
利息（費用）收入	(172)	177	5
認列於損益	(238)	177	(61)
再衡量數：			
計畫資產報酬	—	(108)	(108)
人口統計假設變動影響數	(74)	—	(74)
財務假設變動影響數	(373)	—	(373)
經驗調整	(847)	—	(847)
認列於其他綜合損益	(1,294)	(108)	(1,402)
提撥退休基金	—	174	174
支付退休金	1,428	(1,428)	—
12月31日餘額	\$ (9,924)	\$ 8,896	\$ (1,028)

(4)本公司之確定福利退休計畫基金資產，係以勞工退休準備金監督委員會之名義專戶儲存於台灣銀行信託部，由行政院勞工委員會勞工退休基金監理會定期監控及檢視資產投資組合，審慎建構投資組合及多元化委外型態、強化風險控管，並適時依市場變化調整投資策略，增進基金之穩定收益。計畫資產之收支、保管及運用，由中央主管機關會同財務部委託金融機構辦理。最低收益不得低於當地銀行兩年定期存款利率之收益；如有虧損，由國庫補足之。計畫資產之收支、保管及運用辦法，由中央主管機關擬訂，故合併公司無權參與該基金之運作及管理。民國106年及105年12月31日構成該基金總資產之公允價值，請詳政府公告之各年度之勞工退休基金運用報告。

(5)本公司之確定福利義務現值，係由合格精算師進行精算。精算評價於衡量日之主要假設列示如下：

	106 年度	105 年度
折現率	1.250%	1.375%
未來薪資增加率	2.125%	2.125%

(6)因採用之主要精算假設變動而影響之確定福利義務現值分析如下：

	折現率		調薪率	
	增加 0.25%	減少 0.25%	增加 0.25%	減少 0.25%
106年12月31日				
對確定福利義務現值之影響	\$ (142)	\$ 147	\$ 141	\$ (137)

上述之敏感度分析係基於其他假設不變的情況下分析單一假設變動之影響。實務上許多假設的變動則可能是連動的。敏感度分析係與計算資產負債表之淨確定福利義務所採用的方法一致。

本期編製敏感度分析所使用之方法與假設與前期相同。

(7)本公司於民國107年度預計支付退休金計畫提撥金為180仟元。

(8)截至民國106年12月31日，該退休計畫之加權平均存續期間為12年。退休金支付之到期分析如下

短於1年	\$ 274
2~5年	1,425
6~10年	1,919
10年以上	3,508
	<u>\$ 7,126</u>

(十四) 權益

1. 普通股股本

	106年12月31日	105年12月31日
額定股本	\$ 600,000	\$ 600,000
已發行股本	\$ 427,023	\$ 368,123

已發行股本變動如下：

	股數 (仟股)	股本	資本公積
106年1月1日餘額	36,812	\$ 368,123	\$ 250,292
股票股利	5,890	58,900	—
106年12月31日餘額	42,702	\$ 427,023	\$ 250,292
105年1月1日餘額	35,059	\$ 350,594	\$ 250,292
股票股利	1,753	17,529	—
105年12月31日餘額	36,812	\$ 368,123	\$ 250,292

本公司已發行之普通股每股面額為10元，每股享有一表決權及收取股利之權利。

2. 資本公積

	106年12月31日	105年12月31日
普通股股票溢價	\$ 148,886	\$ 148,886
公司債轉換溢價	98,508	98,508
已失效認股權	2,898	2,898
合計	\$ 250,292	\$ 250,292

依照法令規定，資本公積除填補公司虧損外，於無累積虧損時，超過票面金額發行股票所得之溢額及受領贈與所得產生之資本公積，每年得以實收資本之一定比率為限撥充資本或以現金分配。

3. 保留盈餘及股利

	法定盈餘 公積	特別盈餘 公積	未分配盈餘	合 計
106年1月1日餘額	\$ 49,513	\$ 38,609	\$ 222,590	\$ 310,712
本期淨利	—	—	118,799	118,799
本期其他綜合損益	—	—	1,196	1,196
提列法定盈餘公積	13,197	—	(13,197)	—
現金股利	—	—	(55,218)	(55,218)
股票股利	—	—	(58,900)	(58,900)
106年12月31日餘額	\$ 62,710	\$ 38,609	\$ 215,270	\$ 316,589
	法定盈餘 公積	特別盈餘 公積	未分配盈餘	合 計
105年1月1日餘額	\$ 44,884	\$ 38,609	\$ 138,493	\$ 221,986
本期淨利	—	—	131,971	131,971
本期其他綜合損益	—	—	(1,174)	(1,174)
提列法定盈餘公積	4,629	—	(4,629)	—
現金股利	—	—	(24,542)	(24,542)
股票股利	—	—	(17,529)	(17,529)
105年12月31日餘額	\$ 49,513	\$ 38,609	\$ 222,590	\$ 310,712

- (1) 依據本公司章程規定，公司年度決算如有盈餘時，應行提繳稅款，彌補以往年度虧損，次提10%為法定盈餘公積，但法定盈餘公積已達本公司實收資本額時，得不再提列，其餘再依法令規定提列或迴轉特別盈餘公積，如尚有餘額，併同累積未分配盈餘，由董事會擬具盈餘分配議案，提請股東會決議分派股東股息紅利。
- (2) 本公司之股利政策，係配合目前及未來之發展計畫、考量投資環境、資金需求及國內外競爭狀況，並兼顧股東利益等因素，依下列方式辦理：
- A. 每年就可供分配盈餘提撥不低於10%分配股東股息紅利，分配股東股息紅利時，得以現金或股票方式為之，其中現金股利不低於股利總額10%。
- B. 若公司有重大投資或發展政策時，得全數以股票股利發放之。
- (3) 依公司法之規定，法定盈餘公積應繼續提撥至其總額達實收股本總額為止。法定盈餘公積得用以彌補虧損；公司無虧損者，得以法定盈餘公積超過實收股本25%之部分按股東原有股份之比例發給新股或現金。
- (4) 本公司分配盈餘時，必須就當年底之股東權益減項(如國外營運機構財務報表換算之兌換差額、現金流量避險準備及權益工具投資等，惟庫藏股票除外)提列特別盈餘公積後方得以分配，嗣後業主權益減項數額迴轉時，得就迴轉金額分配盈餘。

(5)依金管會於民國101年4月6日發布之金管證發字第1010012865號函令規定，首次採用IFRSs時，應就帳列股東權益項下之未實現重估增值及累積換算調整數(利益)，因選擇適用國際財務報導準則第1號豁免項目而轉入保留盈餘部分，分別提列相同數額之特別盈餘公積；但轉換日因首次採用IFRSs產生之保留盈餘增加數不足提列時，得僅就因轉換採用IFRSs產生之保留盈餘增加數予以提列。嗣後因使用、處分或重分類相關資產時，得就原提列特別盈餘公積之比例予以迴轉分派盈餘。本公司帳列未實現重估增值轉入未分配盈餘之金額為38,609仟元，已提列相同數額之特別盈餘公積。

(6)本公司於民國106年6月23日之股東常會決議通過民國105年之盈餘分配案如下：

	105 年 度	
	盈餘分配案	每股股利 (元)
法定盈餘公積	\$ 13,197	\$ -
現金股利	55,218	1.50
股票股利	58,900	1.60

本公司於民國105年6月23日之股東常會決議通過民國104年之盈餘分配案如下：

	104 年 度	
	盈餘分配案	每股股利 (元)
法定盈餘公積	\$ 4,629	\$ -
現金股利	24,542	0.70
股票股利	17,529	0.50

4.其他權益項目

	國外營運機構財務報表換算之兌換差額	
106年1月1日餘額	\$	(2,411)
換算國外營運機構財務報表所產生之兌換差額		(11,745)
換算國外營運機構財務報表所產生兌換差額之相關所得稅		1,996
106年12月31日餘額	\$	(12,160)
	國外營運機構財務報表換算之兌換差額	
105年1月1日餘額	\$	16,862
換算國外營運機構財務報表所產生之兌換差額		(23,221)
換算國外營運機構財務報表所產生兌換差額之相關所得稅		3,948
105年12月31日餘額	\$	(2,411)

(十五) 每股盈餘

	106 年度	105 年度
基本每股盈餘	\$ 2.78	\$ 3.09
稀釋每股盈餘	\$ 2.77	\$ 3.08

1. 基本每股盈餘

用以計算基本每股盈餘之盈餘及普通股加權平均股數如下：

	106 年度	105 年度
歸屬於母公司業主之淨利（仟元）	\$ 118,799	\$ 131,971
計算基本每股盈餘之普通股加權平均股數（仟股）	42,702	42,702
基本每股盈餘（元）	\$ 2.78	\$ 3.09

2. 稀釋每股盈餘

用以計算稀釋每股盈餘之盈餘及普通股加權平均股數（仟股）如下：

	106 年度	105 年度
歸屬於母公司業主之淨利（仟元）	\$ 118,799	\$ 131,971
計算基本每股盈餘之普通股加權平均股數（仟股）	42,702	42,702
具稀釋作用潛在普通股（仟股）		
員工酬勞費用	127	195
計算稀釋每股盈餘之普通股加權平均股數（仟股）	42,829	42,897
稀釋每股盈餘（元）	\$ 2.77	\$ 3.08

上項每股盈餘，業已追溯調整無償配股之影響（請參閱個體財務報告附註六（十四）），該無償配股基準日訂於民國106年8月6日。因追溯調整，民國105年度之基本與稀釋每股盈餘，分別由3.58元及3.57元追溯調整為3.09元及3.08元。

(十六) 營業收入

本公司所產生收入之分析如下：

	106 年度	105 年度
商品銷售收入	\$ 778,214	\$ 710,171
銷貨退回	(1,792)	(2,578)
銷貨折讓	(5,612)	(4,044)
合計	\$ 770,810	\$ 703,549

(十七) 其他收入

	106 年度	105 年度
利息收入	\$ 1,238	\$ 1,312
壞帳轉回利益	—	705
租金收入	232	234
股利收入	553	—
什項收入	2,901	684
合 計	\$ 4,924	\$ 2,935

(十八) 其他利益及損失

	106 年度	105 年度
處分不動產、廠房及設備淨利益（損失）	\$ 34	\$ (939)
透過損益按公允價值衡量之金融資產損失	(503)	(97)
金融資產減損損失	(2,674)	(1,004)
外幣兌換損失	(5,850)	(1,392)
什項支出	(2,772)	(225)
合 計	\$ (11,765)	\$ (3,657)

(十九) 財務成本

	106 年度	105 年度
銀行借款利息費用	\$ 155	\$ 790

(二十) 所得稅

1. 認列於損益之所得稅

所得稅費用與會計利潤之調節如下：

	106 年度	105 年度
稅前淨利按法定稅率計算之所得稅	\$ 23,755	\$ 25,168
按稅法規定剔除項目之所得稅影響數	(5,367)	(10,257)
以前年度所得稅（高）低估	(48)	17
未分配盈餘加徵10%所得稅	348	—
認列於損益之所得稅費用	\$ 18,688	\$ 14,928

當年度認列於損益之所得稅費用組成如下：

	106 年度	105 年度
當期所得稅費用		
當年度	\$ 7,614	\$ 3,539
以前年度	(48)	17
遞延所得稅費用		
當年度	11,122	11,372
認列於損益之所得稅費用	\$ 18,688	\$ 14,928

本公司適用中華民國所得稅法之個體，其所適用之所得稅稅率為17%，菲律賓分公司所適用之所得稅稅率為30%。

我國於民國107年2月公布修正中華民國所得稅法，將營利事業所得稅稅率由17%調整為20%，並自民國107年度施行。民國106年12月31日已認列之遞延所得稅資產及負債，預計因稅率變動而於民國107年度分別調整增加338千元及10,885千元。此外，未分配盈餘所適用之稅率將由10%調降為5%，並自民國108年1月1日起適用。

由於民國107年度股東會盈餘分配情形尚具不確定性，故民國106年度未分配盈餘加徵所得稅之潛在所得稅後果尚無法可靠決定。

2. 認列於其他綜合損益之所得稅

	106 年度	105 年度
國外營運機構財務報表換算之兌換差額	\$ (1,996)	\$ (3,948)
確定福利計劃之再衡量數	245	(240)
認列於其他綜合損益之所得稅	\$ (1,751)	\$ (4,188)

3. 遞延所得稅

合併資產負債表中之遞延所得稅資產及負債分析如下：

	106年12月31日	105年12月31日
遞延所得稅資產		
未實現兌換損失	\$ 342	\$ —
存貨跌價損失	492	384
聯屬公司間未實現利益	33	28
員工休假給付	282	196
金融資產評價損失	139	213
金融資產減損損失	625	171
確定福利計畫	—	175
合計	\$ 1,913	\$ 1,167

	106年12月31日	105年12月31日
遞延所得稅負債		
未實現兌換利益	\$ —	\$ 352
備抵呆帳	48	122
確定福利計畫	95	—
採用權益法認列之國外投資	61,537	51,089
合 計	\$ 61,680	\$ 51,563

	106 年 度				
	期初餘額	認列於(損)益	認列於其他 綜合(損)益	其 他	期末餘額
暫時性差異					
未實現兌換損失	\$ —	\$ 342	\$ —	\$ —	\$ 342
存貨跌價損失	384	108	—	—	492
聯屬公司間未實現利益	28	5	—	—	33
員工休假給付	196	86	—	—	282
金融資產評價損失	213	(74)	—	—	139
金融資產減損損失	171	454	—	—	625
確定福利計畫	175	(175)	—	—	—
遞延所得稅資產	\$ 1,167	\$ 746	\$ —	\$ —	\$ 1,913
暫時性差異					
未實現兌換利益	\$ (352)	\$ 352	\$ —	\$ —	\$ —
備抵呆帳	(122)	74	—	—	(48)
確定福利計畫	—	148	(243)	—	(95)
採用權益法認列之國外投資	(51,089)	(12,442)	1,994	—	(61,537)
遞延所得稅負債	\$ (51,563)	\$ (11,868)	\$ 1,751	\$ —	\$ (61,680)

105 年 度

	期初餘額	認列於(損)益	認列於其他 綜合(損)益	其 他	期末餘額
暫時性差異					
備抵呆帳	\$ (53)	\$ 53	\$ —	\$ —	\$ —
存貨跌價損失	357	27	—	—	384
聯屬公司間未實現利益	50	(22)	—	—	28
員工休假給付	179	17	—	—	196
金融資產評價損失	60	153	—	—	213
金融資產減損損失	—	171	—	—	171
確定福利計畫		175			175
遞延所得稅資產	\$ 593	\$ 574	\$ —	\$ —	\$ 1,167
暫時性差異					
未實現兌換利益	\$ (318)	\$ (34)	\$ —	\$ —	\$ (352)
備抵呆帳	—	(122)	—	—	(122)
確定福利計畫	(44)	(194)	238	—	—
採用權益法認列之國外投資	(43,443)	(11,596)	3,950	—	(51,089)
遞延所得稅負債	\$ (43,805)	\$ (11,946)	\$ 4,188	\$ —	\$ (51,563)

4. 兩稅合一相關資訊：

	106年12月31日	105年12月31日
可扣抵稅額帳戶餘額	\$ 5,731	\$ 5,485
稅額扣抵比率	—	4.22%

由於民國107年2月公布之中華民國所得稅法修正內容廢除兩稅合一制度，並取消股東可扣抵稅額帳戶之設置、記載、計算及分配，本公司民國107年分配盈餘時不適用前述稅額扣抵比率。

5. 未分配盈餘相關資訊

	106年12月31日	105年12月31日
87年度以後	\$ 215,270	\$ 222,590

6. 所得稅核定情形

本公司截至民國104年度止之所得稅申報案件，業經稅捐稽徵機關核定在案。

(廿一) 費用性質之額外資訊

本公司本期發生之員工福利、折舊、折耗及攤銷費用功能別彙總如下：

功 能 別 性 質 別	106 年 度			105 年 度		
	屬於營業 成本者	屬於營業 費用者	合 計	屬於營業 成本者	屬於營業 費用者	合 計
員工福利費用	\$ 23,700	\$ 40,894	\$ 64,594	\$ 26,544	\$ 42,892	\$ 69,436
薪資費用	18,420	36,167	54,587	21,176	37,681	58,857
勞健保費用	1,841	2,548	4,389	2,127	2,780	4,907
退休金費用	897	1,075	1,972	1,075	1,287	2,362
其他員工福利費用	2,542	1,104	3,646	2,166	1,144	3,310
折舊費用	7,467	596	8,063	9,226	1,178	10,404
攤銷費用	—	1,091	1,091	—	1,241	1,241

- 1.本公司年度如有獲利，應提列1%至6%為員工酬勞，由董事會決議以股票或現金分派發放，其發放對象包含符合一定條件之從屬公司員工；本公司得以上開獲利數額，由董事會決議提撥不高於4%為董監酬勞，員工酬勞及董監酬勞分派案應提股東會報告。但公司尚有累積虧損時，應預先保留彌補數額，再依前項比例提撥員工酬勞及董監酬勞。
- 2.本公司民國106年及105年度應付員工酬勞估列金額分別為4,388仟元及4,688仟元；董監酬勞估列金額分別為4,388仟元及4,688仟元，並帳列薪資費用項下。上述員工酬勞及董監酬勞於民國106年及105年度係按稅前利益(扣除分派員工酬勞及董監酬勞前之金額)之3%估列。另，各年度終了後，年度合併財務報告通過發布日前經董事會決議之發放金額有重大變動時，該變動調整原提列年度費用，年度合併財務報告通過發布日後若金額仍有變動，則依會計估計變動處理，於次一年度調整入帳。
- 3.本公司於民國106年3月23日之董事會決議決議配發之員工現金酬勞4,688仟元及董監事酬勞4,688仟元與本公司民國105年度財務報告認列之金額並無差異。上述有關本公司員工酬勞及董事酬勞相關資訊可自公開資訊觀測站查詢。
- 4.本公司於民國106年及105年12月31日之員工人數分別為94人及100人。

(廿二) 資本風險管理

本公司基於現行營運產業特性及未來公司發展情形，並且考量外部環境變動等因素，規劃本公司未來期間所需之營運資金（包括研究發展費用及債務償還等）需求，以保障本公司之永續經營，能回饋股東且同時兼顧其他利益關係人之利益，並維持最佳資本結構以提升股東價值。整體而言，本公司採用審慎之風險管理策略。

(廿三) 金融工具

1. 金融工具之種類

	106年12月31日	105年12月31日
金融資產		
現金及約當現金	\$ 103,603	\$ 112,615
應收票據及帳款（含關係人）	136,439	154,470
其他應收款（含關係人）	2,759	2,628
存出保證金	1,749	1,537
透過損益按公允價值衡量之金融資產－流動	21,099	25,586
以成本衡量之金融資產－非流動	14,500	14,500
合 計	\$ 280,149	\$ 311,336
金融負債		
短期借款	\$ 37,803	\$ 7,125
應付帳款（含關係人）	50,423	60,478
其他應付款（含關係人）	52,158	37,821
存入保證金	1,618	1,618
合 計	\$ 142,002	\$ 107,042

2. 財務風險管理目的

本公司財務風險管理目標，係為管理與營運活動相關之匯率風險、利率風險、信用風險及流動風險。為降低相關財務風險，本公司致力於辨認、評估並規避市場之不確定性，以降低市場變動對本公司財務績效之潛在不利影響。

本公司之重要財務活動，係經董事會依相關規範及內部控制制度進行覆核。於財務計劃執行期間，本公司必須恪遵關於整體財務風險管理及權責劃分之相關財務操作程序。

3. 市場風險

本公司主要暴露於外幣匯率變動及利率變動等市場風險，並使用某些金融工具以管理相關風險。

(1) 外幣匯率風險

本公司部分營運活動及國外營運機構淨投資係以外幣進行交易，因此產生外幣匯率風險。為避免因匯率變動造成外幣資產價值減少及未來現金流量之波動，本公司使用短期借款及持有外幣金融負債（如應付帳款）來規避匯率風險。此類金融工具之使用，可協助本公司減少但仍無法完全排除外幣匯率變動所造成之影響。

本公司舉借短期借款之目的，主要係為美元應收帳款從事自然避險。由於本公司之應收帳款主要為美元，美元短期借款的使用可自然規避美元應收帳款因外幣匯率變動所產生之風險。由於國外營運機構淨投資係為策略性投資，是故本公司並未對其進行避險。

106 年 12 月 31 日

	外 幣	匯 率	帳面金額 (新台幣)	敏 感 度 分 析	
				變動幅度	損益影響
金融資產					
貨幣性項目					
美 金	\$ 4,581	29.76	\$ 136,331	10%	\$ 13,633
金融負債					
貨幣性項目					
美 金	1,174	29.76	34,938	10%	3,494

105 年 12 月 31 日

	外 幣	匯 率	帳面金額 (新台幣)	敏 感 度 分 析	
				變動幅度	損益影響
金融資產					
貨幣性項目					
美 金	\$ 5,213	32.25	\$ 168,119	10%	\$ 16,812
金融負債					
貨幣性項目					
美 金	1,344	32.25	43,344	10%	4,334

(2)利率風險

利率風險係指由於市場利率之變動所造成金融工具公允價值變動之風險。本公司之利率風險，主要係來自於浮動利率銀行存款及浮動利率短期銀行借款，預期並無重大利率風險，故利率變動對未來現金流量影響微小。

4.信用風險管理

信用風險係指交易對方違反合約義務並對本公司造成財務損失之風險。本公司之信用風險，主要係來自於營運活動產生之應收款項，及投資活動產生之銀行存款、固定收益投資及其他金融工具。營運相關信用風險與財務信用風險係分別管理。

(1)營運相關信用風險

為維持應收帳款的品質，本公司已建立營運相關信用風險管理之程序。個別客戶的風險評估係考量包括該客戶之財務狀況、信評機構評等、本公司內部信用評等、歷史交易紀錄及目前經濟狀況等多項可能影響客戶付款能力之因素。本公司亦會在適當時機使用某些信用增強工具，如預付貨款等，以降低特定客戶的信用風險。

截至民國106年及105年12月31日，前十大客戶之應收帳款餘額占本公司應收帳款餘額之百分比分別為78%及83%，其餘應收帳款之信用集中風險相對並不重大。

(2)財務信用風險

銀行存款、固定收益投資及其它金融工具之信用風險，係由本公司財務部門衡量並監控。由於本公司之交易對象及履約他方均係信用良好之銀行及具投資等級及以上之金融機構、公司

組織及政府機關，無重大之履約疑慮，故無重大之信用風險。

5. 流動性風險管理

本公司管理流動性風險之目標，係為維持營運所需之現金及約當現金、高流動性之有價證券及足夠的銀行融資額度等，以確保本公司具有充足的財務彈性。

下表係按到期日及未折現之到期金額彙總列示本公司已約定還款期間之金融負債分析：

	106 年 12 月 31 日				
	短於1年	2~3 年	4~5 年	5年以上	合 計
非衍生金融負債					
短期借款	\$ 37,803	\$ -	\$ -	\$ -	\$ 37,803
應付帳款（含關係人）	50,423	-	-	-	50,423
其他應付款（含關係人）	52,158	-	-	-	52,158
存入保證金	-	1,618	-	-	1,618
合 計	\$ 140,384	\$ 1,618	\$ -	\$ -	\$ 142,002

	105 年 12 月 31 日				
	短於1年	2~3 年	4~5 年	5年以上	合 計
非衍生金融負債					
短期借款	\$ 7,125	\$ -	\$ -	\$ -	\$ 7,125
應付帳款（含關係人）	60,478	-	-	-	60,478
其他應付款（含關係人）	37,821	-	-	-	37,821
存入保證金	-	1,618	-	-	1,618
合 計	\$ 105,424	\$ 1,618	\$ -	\$ -	\$ 107,042

6. 金融工具之公允價值

(1) 衡量公允價值所採用之評價技術及假設

- A. 本公司持有之金融商品包含現金及約當現金、應收款項、其他應收款、短期借款、應付款項及其他應付款，因此類金融商品之到期日甚近，其帳面價值應屬估計公允價值之合理基礎。另，本公司持有之存出保證金及存入保證金，因其返還日期具不確定性，故以其在資產負債表上帳面價值估計公允價值。
- B. 透過損益按公允價值衡量之金融資產係以市場價格為公允價值。
- C. 以成本衡量之金融資產其無活絡市場公開報價且實務上須以超過合理成本之金額方能取得可驗證公允價值，因此不列示其公允價值。

(2)認列於個體資產負債表之公允價值衡量

下表係提供原始認列後以公允價值衡量之金融工具的相關分析，並以公允價值之可觀察程度分為第一至第三等級。

- A.第一等級公允價值衡量係指以來自活絡市場相同資產或負債之公開報價（未經調整）。
- B.第二等級公允價值衡量係指除第一等級之公開報價外，以屬於該資產或負債直接（亦即價格）或間接（亦即由價格推導而得）可觀察之輸入值推導公允價值。
- C.第三等級公允價值衡量係指評價技術係非以可觀察市場資料為基礎之資產或負債之輸入值（不可觀察之輸入值）推導公允價值。

	106年12月31日			
	第一等級	第二等級	第三等級	合計
重複性公允價值				
透過損益按公允價值衡量之金融資產				
基金及其他	\$ 6,136	\$ 14,963	\$ —	\$ 21,099

	105年12月31日			
	第一等級	第二等級	第三等級	合計
重複性公允價值				
透過損益按公允價值衡量之金融資產				
基金及其他	\$ 2,481	\$ 23,105	\$ —	\$ 25,586

本年度無公允價值衡量等級間移轉之情形。

七、關係人交易

本公司與關係人之名稱及關係如下：

關係人名稱	與本公司之關係
Fu Burg Industrial (Thailand) Co., Ltd. (以下簡稱泰國富堡)	本公司之子公司
富安德堡投資有限公司 (以下簡稱富安德堡投資)	本公司之子公司
富森德堡生物科技股份有限公司	本公司之子公司
上海富安德堡貿易有限公司	本公司之子公司
Fu Burg Industries India Private Limited	本公司之子公司
Anderburg Industries (Cambodia) Co., Ltd.	本公司之子公司
富祐貿易股份有限公司	其他關係人 (其董事長係本公司董事長之二親等以內親屬)
安侯投資股份有限公司	其他關係人 (其董事長係本公司董事長之二親等以內親屬)
保物必達物流股份有限公司	其他關係人 (其董事長係本公司董事長之二親等以內親屬)
財團法人富堡有義文教基金會	其他關係人 (其董事長係本公司董事長之二親等以內親屬)
聯合光纖通信股份有限公司 (以下簡稱聯光通)	其他關係人 (富安德堡投資有限公司係該公司董事，民國106年5月2日辭任董事後非屬關係人)
上海富德堡廣告創意有限公司	其他關係人 (其董事長係本公司董事長之二親等以內親屬)
蘇州富堡紙製品有限公司	其他關係人 (其董事長係本公司董事長之二親等以內親屬)
蘇州富祐貿易有限公司	其他關係人 (其董事長係本公司董事長之二親等以內親屬)
Peterson International Holding Corporation (以下簡稱Peterson)	其他關係人 (主要股東為本公司董事長之二親等以內親屬)
曾鈺琇	其他關係人 (本公司董事長之二親等以內親屬之配偶)
林紋如	其他關係人 (本公司董事長之二親等以內親屬)

本公司與關係人間之交易如下：

(一) 營業收入

關係人類別	106 年度	105 年度
子公司	\$ 33,065	\$ 25,164
其他關係人	15,756	3,404
合計	\$ 48,821	\$ 28,568

本公司銷貨予上列關係人之價格，係依原物料或製成品成本加計約定毛利計價，以反映銷售之數量及與該關係人之關係。

(二) 進 貨

關係人類別	106 年度	105 年度
子公司	\$ 52,726	\$ 53,078

本公司向上列關係人進貨之價格，係以原料成本或商品成本為基礎加計約定毛利計算，以反映購買之數量及與該關係人之關係。

(三) 營業費用及其他收入

關係人類別	106年度	105年度
勞務支出		
子公司	\$ 7,220	\$ 1,580
其他關係人	2,160	2,490
合計	\$ 9,380	\$ 4,070
捐贈		
其他關係人	\$ 500	\$ 15
利息收入		
子公司	\$ -	\$ 3

(四) 應收關係人款項

關係人類別	106年12月31日	105年12月31日
應收帳款		
子公司	\$ 3,933	\$ 7,641
其他關係人	1,062	3,445
合計	\$ 4,995	\$ 11,086
其他應收款		
子公司	\$ 506	\$ 2

本公司除銷售予國外之子公司，為配合其在國外營運需要，按其資金狀況決定收款期間外，其他則與一般客戶無顯著不同。

(五) 應付關係人款項

關係人類別	106年12月31日	105年12月31日
應付帳款		
子公司	\$ 4,099	\$ 4,647
其他應付款		
子公司	\$ 6,024	\$ 1,660
其他關係人	2,860	1,713
合計	\$ 8,884	\$ 3,373

本公司向子公司進貨付款期限為月結30天，其他則與一般廠商無顯著不同。

(六) 背書保證

關係人類別	106年12月31日	105年12月31日
泰國富堡	\$ 172,239	\$ 171,757
富安德堡投資	120,000	120,000
合計	\$ 292,239	\$ 291,757

本公司向銀行背書保證子公司之借款額度。

(七) 對關係人租賃收益情形

關係人類別	106年度	105年度
子公司	\$ 22	\$ 22
其他關係人	210	212
合計	\$ 232	\$ 234

本公司出租辦公室及倉庫予子公司及其他關係人，交易條件為按月收取租金。截至民國106年12月31日止預收之租金為8仟元，帳列預收款項項下。

(八) 對關係人租賃支出情形

關係人類別	106年度	105年度
其他關係人	\$ 120	\$ 133

本公司向其他關係人承租辦公室，交易條件為按月支付現金。民國106年及105年12月31日止均無任何應付租金。

(九) 其他交易

1. 以成本衡量之金融資產

105年1月1日至12月31日

關係人類別	帳列項目	交易股數票(仟股)	交易標的	取得價款
其他關係人(聯光通)	以成本衡量之金融資產	1,000	聯瑞科技(股)公司股票	\$14,500

2. 設備

本公司於民國106年度分別向其他關係人及子公司取得運輸設備及機器設備，購置價款分別為700仟元及543仟元，於民國106年12月31日帳列其他應付款－關係人項下。

(十) 主要管理階層薪酬

	106年度	105年度
短期員工福利	\$ 3,000	\$ 8,040

八、質押之資產：無。

九、重大或有負債及未認列之合約承諾

(一) 本公司已開立未使用之信用狀金額如下：

幣別 (仟元)	106年12月31日	105年12月31日
美金	\$ 231	\$ 256

(二) 本公司簽發之保證票據如下：

保證事項	106年12月31日	105年12月31日
銀行借款額度	\$ 610,962	\$ 610,962

十、重大之災害損失：無。

十一、重大之期後事項：無。

十二、其他

- (一) 本公司與某前員工本公司有關確認僱傭關係存在之民事訴訟，經第三審最高法院判決本公司敗訴定讞，本公司業已於104年度期間依判決結果償付薪資予該員，惟因雙方對金額計算方式存有歧議，該員向臺灣高雄地方法院提起損害賠償之民事訴訟，經第一審法院105年度雄簡字第513號判決本公司應負擔損害賠償131仟元，本公司提出上訴，經第二審高雄地方法院106年度簡上字第107號改判本公司應負擔損害賠償金55仟元。另，本公司於民國104年5月因高雄營業所關閉而資遣該員，該員另向臺灣高雄地方法院提起確認僱傭關係存在之民事訴訟，經第一審法院105年度勞訴字第33號判決確認勞動契約已終止，惟須負擔部分薪資88仟元。該員提出上訴，經第二審高等法院高雄分院判決確認僱傭關係存在，本公司已聲明上訴。管理階層認為上開案件對合併公司之財務狀況及營運績效並無重大影響。
- (二) 本公司於民國106年3月向大陸地區某公司採購貨物分批進口，並已預付30%貨款作為訂金；惟首批貨物進口後，始發現貨物品質存有瑕疵。因雙方就貨物品質瑕疵爭議無法取得共識，該公司亦拒絕退回訂金，本公司已委請律師向法院提出告訴，以維護股東權益。相關預付訂金2,674仟元（美金87仟元）已於民國106年第二季全數提列減損損失。
- (三) 本公司於民國104年11月10日董事會決議，擬透過子公司上海富安德堡貿易有限公司於大陸地區轉投資設立新公司，預計投資金額為人民幣11,000仟元。至財務報告日止尚未匯出相關投資款。

十三、附註揭露事項

(一) 重大交易事項：

編號	項 目	說 明
1	資金貸與他人。	無
2	為他人背書保證。	附表一
3	期末持有有價證券情形。	附表二
4	累積買進或賣出同一證券之金額達新台幣三億元或實收資本額20%以上。	附表三
5	取得不動產之金額達新台幣三億元或實收資本額20%以上。	無
6	處分不動產之金額達新台幣三億元或實收資本額20%以上。	無
7	與關係人進、銷貨交易金額達新台幣一億元或實收資本額20%以上。	無
8	應收關係人款項達新台幣一億元或實收資本額20%以上。	無
9	從事衍生工具交易。	無

(二) 轉投資事業相關資訊：

1. 對被投資公司直接或間接具有重大影響或控制者，其名稱、所在地區、主要營業項目、原始投資金額、期末持股情形、本期損益及認列之投資損益：附表四。
2. 轉投資事業重大交易事項：無。

(三) 大陸投資資訊：

1. 大陸被投資公司名稱、主要營業項目、實收資本額、投資方式、資金匯出入情形、持股比例、投資損益、期末投資帳面價值、已匯回投資收益及赴大陸地區投資限額：附表五。
2. 與大陸被投資公司直接或間接經由第三地區所發生之重大交易事項，暨其價格、付款條件、未實現損益及其他有助於瞭解大陸投資對財務報告影響之有關資料：請參閱附註七。

十四、部門資訊

依國際財務報導準則第八號「營運部門」規定，營運部門財務資訊已於合併財務報告附註揭露。

富堡工業股份有限公司
為他人背書保證

民國106年1月1日至12月31日

附表一

單位：除另與註明者外，為新台幣仟元

編號 (註1)	背書保證者 公司名稱	背書保證對象		對單一企業 背書保證限 額(註3)	本期最高 背書保證 餘額(註4)	期末背書 保證餘額 (註5)	實際動 支金額 (註6)	以財產擔 保之背書 保證金額	累計背書保證金 額佔最近期財務 報表淨值之比率	背書保證 最高限額 (註3)	屬母公司對 子公司背書 保證(註7)	屬子公司對 母公司背書 保證(註7)	屬對大陸 地區背書 保證(註7)	備註
		公司名稱	關係 (註2)											
0	富堡工業股 份有限公司	富安德堡投資有限公司	2	\$ 981,744	\$ 120,000	\$ 120,000	\$ -	\$ -	12.22%	\$ 981,744	Y	-	-	背書保證總額及對單一企業背書保證限額以權益淨值一倍為限；本期最高限額為981,744仟元。
0	富堡工業股 份有限公司	Fu Burg Industrial (Thailand) Co., Ltd.	2	981,744	172,239	172,239	-	-	17.54%	981,744	Y	-	-	

註1：編號欄之說明如下：

1. 發行人填0。
2. 被投資公司按公司別由阿拉伯數字1開始依序編號。
- 註2：背書保證者與被背書保證對象之關係有下列六種，標示種類即可：
 1. 有業務關係之公司。
 2. 直接持有普通股股權超過百分之五十之子公司。
 3. 母公司與子公司持有普通股股權合併計算超過百分之五十之被投資公司。
 4. 對於直接或經由子公司間接持有普通股股權超過百分之五十之母公司。
 5. 基於承攬工程需要之同業間依合約規定互保之公司。
 6. 因共同投資關係由各出資股東依其持股比例對其背書保證之公司。

註3：應填列公司依為他人背書保證作業程序，所訂定對個別對象背書保證之限額及背書保證最高限額，並於備註欄說明背書保證個別對象及總限額之計算方法。

註4：當年度為他人背書保證之最高餘額。

註5：截至年底舉凡公司向銀行簽具背書保證契約或票據之額度獲准時，即承擔背書或保證責任；另其他相關有背書保證情事者，皆應入計背書保證餘額中。

註6：應輸入被背書保證公司於使用背書保證餘額範圍內之實際動支金額。

註7：屬上市櫃母公司對子公司背書保證者、屬子公司對上市櫃母公司背書保證者、屬大陸地區背書保證者始須填列Y。

富堡工業股份有限公司
期末持有有價證券情形

民國106年12月31日

附表二

單位：除另與註明者外，為新台幣仟元

持有之公司	有價證券種類及名稱(註1)	有價證券發行人與本公司之關係(註2)	帳列科目	期 末			備註 (註4)
				股 數	帳 面 金 額(註3)	持 股 比 例	
富堡工業(股)公司	貝萊德世界黃金基金 A2 債券Prudential PLC 5.25% 291249-美元 聯瑞科技(股)	- - -	持有供交易之金融資產 持有供交易之金融資產 以成本衡量之金融資產	6,802.72 500,000 1,000,000	\$ 6,136 14,963 14,500	- - 4%	\$ 6,136 14,963 -
富安德堡投資有限公司	正新橡膠工業(股)(2105) 新漢電腦(股)(8234) 鴻海精密工業(股)(2317) Aberdeen Liquidity (Lux) USD A2 Acc Fidelity Funds China Consumer A Acc USD GAM Star China Equity USD Acc 真美晶能源(股)	- - - - - - -	持有供交易之金融資產 持有供交易之金融資產 持有供交易之金融資產 持有供交易之金融資產 持有供交易之金融資產 持有供交易之金融資產 以成本衡量之金融資產	102,000 60,000 6,000 2,546.41 3,617.63 2,190.51 500,000	5,355 1,965 571 2,363 2,227 1,913 8,250	- - - - - - -	5,355 1,965 571 2,363 2,227 1,913 -
An An Global Co., Ltd.	UBS (CAY) CHINA A OPPORTUNITY FUND A	-	持有供交易之金融資產	1,150.00	9,907	-	9,907

註1：本表所稱有價證券，係指屬國際會計準則第39號「金融工具：認列與衡量」範圍內之股票、債券、受益憑證及上述項目所衍生之有價證券。

註2：有價證券發行人非屬關係人者，該欄免填。

註3：按公允價值衡量者，帳面金額乙欄請填公允價值評價調整後及扣除累計減損之帳面餘額；非屬按公允價值衡量者，帳面金額乙欄請填原始取得成本或攤銷後成本扣除累計減損之帳面餘額。

註4：所有有價證券有因提供擔保、質押借款或其他依約定而受限使用者，應於備註欄註明提供擔保或質借股數、擔保或質借金額及限制使用情形。

富堡工業股份有限公司

累積買進或賣出同一有價證券之金額達新臺幣3億元或實收資本額20%以上

民國106年1月1日至12月31日

附表三

單位：除另與註明者外，為新台幣仟元

買、賣之公司	有價證券 種類及名稱 (註1)	帳列科目	交易對象 (註2)	關係 (註2)	期 初		買 入 (註3)		賣 出 (註3)		期 末			
					股 數	金 額	股 數	金 額	股 數	金 額	處分損益	股 數	金 額	
富安德堡投資有限公司	聯合光纖通信 (股)	透過損益按公允價 值衡量之金融資產	-	-	-	\$ 32,416	-	\$ -	3,047,000	\$ 150,935	\$ 32,416	\$ 118,519	-	-

註1：本表所稱有價證券，係指股票、債券、受益憑證及上述項目所衍生之有價證券。

註2：有價證券帳列採用權益法之投資者，須填寫該二欄，餘得免填。

註3：累計買進、賣出金額應按市價分開計算是否達3億元或實收資本額20%。

註4：實收資本額係指母公司之實收資本額。發行人股票無面額或每股面額非屬新臺幣10元者，有關實收資本額20%之交易金額規定，以資產負債表歸屬於母公司業主之權益10%計算之。

富堡工業股份有限公司

被投資公司資訊、所在地區…等相關資訊（不包含大陸被投資公司）

民國106年1月1日至12月31日

附表四

單位：除另與註明者外，為新台幣仟元

投資公司名稱	被投資公司名稱(註1、2)	所在地區	主要營業項目	原始投資金額		期末持有		被投資公司本期損益(註2(2))	本期認列之投資損益(註2(3))	備註
				去年底	本期末	股數(仟股)	比率			
富堡工業(股)公司	Fu Burg International Holding Company (U.S.A.)	美國	一般投資業務	\$ 16,645	\$ 16,645	11	100	\$ 367,449	\$ 65,198	子公司
富堡工業(股)公司	Fu Burg Industrial (Thailand) Co., Ltd.	泰國	紙尿褲之製造及銷售	129,915	129,915	16,345	70	146,471	12,701	子公司
富堡工業(股)公司	富安德堡投資有限公司	台灣	一般投資業務	20,000	74,000	-	100	113,096	32,386	子公司
富堡工業(股)公司	富森德堡生物科技股份有限公司	台灣	面膜之製造及銷售	40,000	40,000	4,000	100	38,334	(1,279)	子公司
富堡工業(股)公司	Fu Burg International Holding (Singapore) Co., Pte. Ltd.	新加坡	一般投資業務	10,537	25,758	1,150	100	22,264	(1,145)	子公司
Fu Burg International Holding Company (U.S.A.)	An An Global Co., Ltd.	塞席爾	一般投資業務	6,875	6,875	225	100	362,440	66,597	— 孫公司
Fu Burg International Holding Company (U.S.A.)	Day Earn Global Co., Ltd	摩亞	一般投資業務	3,300	3,300	102	100	1,968	(687)	— 孫公司
Fu Burg International Holding Company (U.S.A.)	Phenomenal Enterprise Limited	摩亞	一般投資業務	3,390	3,390	104	100	2,183	(667)	— 孫公司
Fu Burg International Holding (Singapore) Co., Pte. Ltd.	PT. Fu Burg Industries Indonesia	印尼	紙製品等銷售	6,804	17,366	-	70	15,497	(701)	— 孫公司
Fu Burg International Holding (Singapore) Co., Pte. Ltd.	Anderburg Industries (Cambodia) Co., Ltd.	柬埔寨	紙製品等銷售	-	1,517	50	100	1,367	(105)	— 孫公司
Day Earn Global Co., Ltd	Fu Burg Industries India Private Limited	印度	紙製品等製造及銷售	2,559	2,559	510	51	1,598	(1,282)	— 曾孫公司
Phenomenal Enterprise Limited	Fu Burg Industries India Private Limited	印度	紙製品等製造及銷售	2,459	2,459	490	49	1,535	(1,282)	— 曾孫公司

註1：公開發行公司如設有國外控股公司且依當地法令規定以合併報表為主要財務報表者，有關國外被投資公司資訊之揭露，得僅揭露至該控股公司之相關資訊。

註2：非屬註1所述情形者，依下列規定填寫：

- (1)「被投資公司名稱」、「所在地區」、「主要營業項目」、「原始投資金額」及「期末持股情形」等欄，應依本（公開發行）公司轉投資情形及每一直接或間接控制之被投資公司再轉投資情形依序填寫，並於備註欄註明各被投資公司與本（公開發行）公司之關係（如係屬子公司或孫公司）。
- (2)「被投資公司本期損益」乙欄，應填寫各被投資公司之本期損益金額。
- (3)「本期認列之投資損益」乙欄，僅須填寫本（公開發行）公司認列直接轉投資之各子公司及採權益法評價之各被投資公司之損益金額，餘得免填。於填寫「認列直接轉投資之各子公司本期損益金額」時，應確認各子公司本期損益金額業已包含其再轉投資依規定應認列之投資損益。

司本期損益金額業已包含其再轉投資依規定應認列之投資損益。

富堡工業股份有限公司
大陸投資資訊

民國106年1月1日至12月31日

附表五

單位：除另與註明者外，為新台幣仟元

大陸被投資公司名稱	主要營業項目	實收資本額	投資方式(註一(2))	本月初自 台灣匯出累 積投資金額	本期匯出或收回 投資金額		被投資公 司本期損 益	本公司直接 或間接投資 之持股比例	本期認列 投資損益 (註二(2))	期末投資 帳面價值	截至本期 止已匯回 投資收益	備註
					匯出	收回						
上海富安德堡貿易有限公司	紙製品等銷售	\$ 6,075	透過第三地區公司An An Global Co., Ltd.再投資大陸公司	\$ 6,075	\$ -	\$ -	\$ 77,701	100%	\$ 77,701	\$ 162,070	\$ -	

本期期末累計自台灣匯出赴大陸地區投資金額	經濟部投審會核准投資金額	依經濟部投審會規定赴大陸地區投資限額
\$ 6,075 (USD200,000)	USD 200,000	依據民國97年8月29日新修定「在大陸地區從事投資或技術合作審查原則」規定，因本公司取得經濟部工業局核發符合營運總部營運範圍之證明文件，故無須計算投資限額。

註一：投資方式區分為下列三種，標示種類別即可：

- (1) 直接赴大陸地區從事投資。
- (2) 透過第三地區公司再投資大陸(請註明該第三地區之投資公司)。
- (3) 其他方式。

註二：本期認列投資損益欄中：

1. 若屬籌備中，尚無投資損益者，應予註明
2. 投資損益認列基礎分為下列三種，應予註明
 - (1) 經與中華民國會計師事務所所有合作關係之國際性會計師事務所查核簽證之財務報表
 - (2) 經台灣母公司簽證會計師查核簽證之財務報表
 - (3) 其他。

註三：本表相關數字應以新臺幣列示



富堡工業股份有限公司
FUBURG INDUSTRIAL CO.,LTD.



董事長：

林煥隆

