

股票代碼 8929



富堡工業股份有限公司  
FUBURG INDUSTRIAL CO.,LTD.



# 民國108年度年報

## Fuburg Annual Report 2019

- 刊印日期：民國109年5月27日
- 富堡公司年報網址：<http://www.fuburg.com>
- 公開資訊觀測站網址：<http://newmops.twse.com.tw>



# Contents 目錄

壹 致股東報告書	2	陸 財務概況	66
一、一〇八年營業報告書	2	一、最近五年度簡明資產負債表、綜合損益表、	66
二、一〇九年度營業計劃概要	3	簽證會計師姓名及查核意見	
		二、最近五年財務分析 - 國際財務會計準則	70
		三、最近年度財務報告之監察人審查報告書	74
貳 公司簡介	4	四、最近年度財務報告，含會計師查核報告、兩	75
一、公司資料	4	年對照之資產負債表、綜合損益表、權益變	
二、公司沿革	4	動表、現金流量表及附註或附表	
		五、最近年度經會計師查核簽證之公司個體財務	75
		報告	
參 公司治理報告	6	六、公司及其關係企業最近年度及截至年報刊印	75
一、公司組織系統圖	6	日止，如有發生財務週轉困難情事	
二、董事、監察人及主要經理人之相關資料	8		
三、公司治理運作情形	18	柒 財務狀況及財務績效加以檢討分析，	76
四、會計師公費資訊	38	並評估風險事項	
五、更換會師資訊	38	一、財務狀況	76
六、公司之董事長、總經理、負責財務或會計事	39	二、財務績效	77
務之經理人，最近一年內曾任職於簽證會計		三、現金流量	77
師所屬事務所或其關係企業之情形		四、最近年度重大資本支出對財務業務的影響	78
七、最近年度及截至年報刊印日止，董事、監察	39	五、最近年度轉投資政策、其獲利或虧損之主要	78
人、經理人及持股比例超過百分之十之股東		原因、改善計畫及未來一年投資計畫	
股權移轉及股權質押變動情形		六、風險事項分析	79
八、持股比例占前十名之股東，其相互間之關係	40	七、其他重要事項	81
資料			
九、公司、公司之董事、監察人、經理人及公司	41	捌 特別記載事項	82
直接或間接控制之事業對同一轉投資事業之		一、關係企業相關資料	82
持股數，並合併計算綜合持股比例		二、私募有價證券辦理情形	87
		三、最近年度及截至年報刊印日止子公司持有或	87
		處分本公司股票情形	
肆 募資情形	42	四、其他必要補充說明事項	87
一、公司資本及股份	42	五、最近年度及截至年報刊印日止，如發生本法	87
二、公司債辦理情形	47	第三十六條第三項第二款所定對股東權益或	
三、特別股辦理情形	47	證券價格有重大影響之事項，亦應逐項載明	
四、海外存託憑證辦理情形	47		
五、員工認股權憑證辦理情形	47	附錄	88
六、併購或受讓他公司股份發行新股之辦理情形	47	富堡工業股份有限公司及子公司 合併財務報告	88
七、資金運用劃執行情形	47	暨會計師查核報告	
		富堡工業股份有限公司 個體財務報告暨會計師	162
伍 營運概況	48	查核報告	
一、公司之經營	48		
二、市場及產銷概況	54		
三、從業員工	60		
四、環保支出資訊	61		
五、勞資關係	62		
六、重要契約	65		
一、設立登記日期：中華民國 66 年 8 月 29 日			
二、總公司、營業所及工廠之地址、電話			
總公司：台北市忠孝東路二段 130 號 2 樓之 3 電話：(02)2356-0429 代表號			
工廠：桃園市蘆竹區南山路二段 205 巷 14 號 電話：(03)352-9862			
北營所：台北市忠孝東路二段 130 號 2 樓之 3 電話：(02)2356-0429			
中營所：台中市光復路 30 號 電話：(04)2221-7933			
菲律賓分公司：Suite 806 Pasong Tamo Tower, 2210 Pasong Tamo Street, Makati city.Manila PIlippines			
電話：002-632-813-2173			
三、股票過戶機構：			
名稱：永豐金證券股份有限公司			
地址：台北市中正區博愛路 17 號 3 樓			
電話：(02)2381- 6288			
網址：http://www.sinotrade.com.tw			
四、最近年度財務報告簽證會計師			
事務所名稱：正風聯合會計師事務所			
會計師：曾國富、賴家裕			
地 址：台北市南京東路二段 111 號 14 樓			
電 話：(02)2516-5255			
事務所網址：http://www.colckcpa.com.tw			
五、本公司發言人姓名			
發言人姓名：葉倚妍 職稱：經理 電話：(03)352-9862			
電子郵件信箱：sarah.yeh@fuburg.com			
代理發言人：張慧玲 職稱：主任 電話：(03)352-9862			
電子郵件信箱：nicole.chang@fuburg.com			
六、海外有價證券掛牌買賣之交易場所名稱及查詢該海外有價證券資訊之方式：無。			
七、公司網址：http://www.fuburg.com			



# 壹 致股東報告書

各位股東女士、先生：

中美貿易摩擦，中國及美國市場各產業遭受不同程度的影響，就富堡來說，二個獲利的成長引擎明顯受衝擊，導致108年營運績效不甚理想，內部檢討調整策略，加速改善獲利的結構，持續性的創新並推出婦女抑菌潔淨墊、嬰兒紙尿褲以及安親輕薄型的復健褲等新產品，藉以創造獲利，提供多元化商品予消費者。

## 108年營業報告書

### 一、108年營業結果

#### (一) 營業計劃實施成果

經會計師查核108年全年總營業淨收入為新台幣1,361,545仟元，較107年減少新台幣211,570仟元，年衰退13.45%；108年營業淨損為新台幣19,566仟元，107年度之營業淨利新台幣71,875仟元，減少新台幣91,441仟元，108年度稅前淨利為新台幣22,452仟元，稅後淨利為新台幣7,900仟元，相較同期稅後淨利減少76.97%。

#### (二) 預算執行情形

108年預估營業收入為新台幣1,822,474仟元，實際營業收入為新台幣1,361,545仟元，達成率74.71%，差異主要為中美貿易美國關稅衝擊影響；108年預計稅後淨利新台幣47,171仟元，實際合併稅後淨利為新台幣7,900仟元，達成率16.75%。

#### (三) 財務收支及獲利情形：

##### 1. 財務收支

單位：新台幣仟元

項目	108年度	107年度	增減比率%
營業損益	-19,566	71,875	-127.22%
營業外收入及支出	42,018	4,295	878.30%
稅前淨利	22,452	76,170	-70.52%
稅後淨利	7,900	34,309	-76.97%
淨利歸屬於：母公司業主	12,765	35,730	-64.27%
綜合損益總額：母公司業主	14,174	33,074	-57.14%

##### 2. 獲利能力分析

項目	108年度	107年度
資產報酬率(%)	0.64	2.39
股東權益報酬率(%)	0.78	3.31
純益率(%)	0.58	2.18
每股盈餘(元)	0.25	0.73

## 二、109年度營業計劃概要

### (一) 經營方針

109年營運方向

於產品面：提供綠色環保成人照護產品、嬰兒照護產品、女性用品及醫療衛材產品。

於生產面：區域性生產基地建立、全球供應鏈管理、國際型專業人才培訓。

### (二) 重要產銷政策

1. 銷售策略

a. 持續開發南亞及非洲市場。

b. 業務團隊優化，提升營運效率。

c. 開發新通路，擴增社群媒體、新興電商及跨境電商通路，增長客群。

2. 生產政策

a. 生產基地升級工業4.0設備，即時監控產能概況。

b. 有效的全球供應鏈管理，靈活調配庫存、縮短交期。

c. 居家防疫產品量產及環保可分解材質商品開發，提供銷售產品之多樣性。

### (三) 未來公司發展策略

1. 集團資源整合分工，多角化投資發展。

2. 全球供應鏈資源配置，有效運轉，降低成本。

3. 配合銀髮照護趨勢，結合AI互聯網，透過大數據採集與分析，深化行銷服務廣度。

展望109年，因應市場需求透過供應鏈調整、強化產品結構，不同的區域市場，發展新的經銷實體通路並配合佈建線上虛擬通路，以擴大通路體系。人力組織發揮功效，靈活整合調度，以期透過跨國供應鏈之結盟效益，降低成本，增強競爭力。

敬祝

身體健康 闔家平安

董事長：林煥強





# 貳 公司簡介

## 一、公司資料

設立登記日期：中華民國66年8月29日

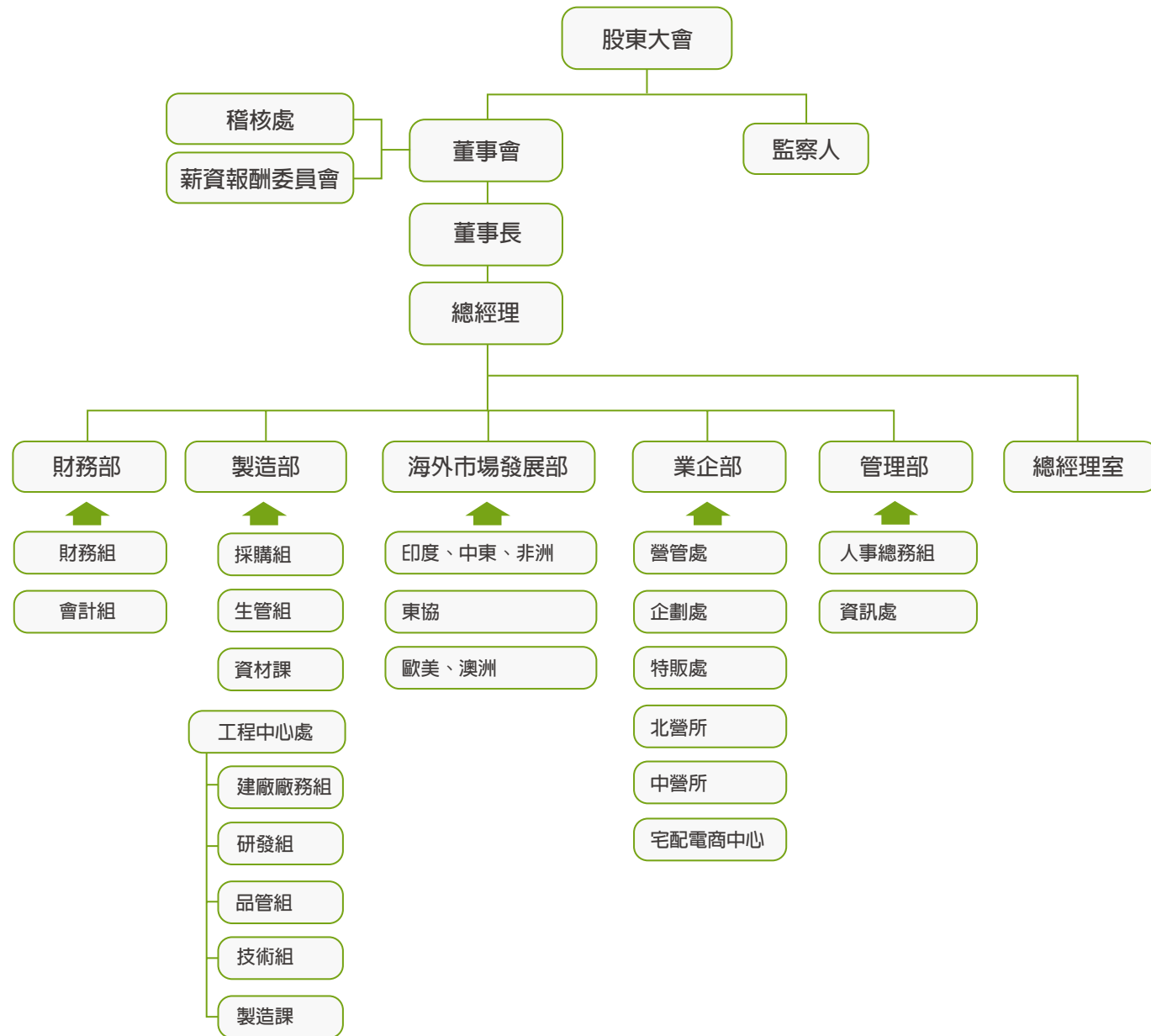
## 二、公司沿革

- 1977** 林有義先生投資新臺幣三百萬元，創立富堡公司，與日本技術合作，採用全自動化設備生產潔美衛生棉，是第一家推出世界專利可溶式衛生棉的公司。
- 1978** 採用全自動化設備生產衛生棉，主要品牌為潔美，副品牌為千姬、櫻花。
- 1979** 設廠於桃園縣蘆竹鄉，並第一家推出超薄型衛生棉。
- 1980** 富堡一廠完工啟用，第一家生產含有高分子保麗棉的衛生棉。
- 1981** 增加實收資本額為新臺幣壹仟萬元。
- 1984** 代理日本紙尿布進入台灣市場，且第一家推出成人紙尿布。
- 1985** 與日本技術合作，採全自動化生產成人紙尿布，第一家推出成人紙尿褲，及引進露娜化妝棉。並進行一廠擴建。
- 1986** 增加實收資本額為新臺幣二仟萬元。增購化妝棉機器一部，正式在台生產露娜化妝棉，並完成擴廠工程。
- 1987** 增資為四千萬元，引進高分子吸收體看護墊機台乙台，投資公司作業管理電腦化。富堡為亞洲第一家生產成人紙尿褲的廠商。
- 1988** 增置成人紙尿褲機器一台，增建二樓新廠房一棟，正式啟用電腦化管理系統，成立技術組，增資為五千萬元。
- 1989** 成人紙尿褲機器正式生產，並開發東南亞市場。增資為六千萬元。
- 1990** 公司進行體質改善，廠部成立 R & D 小組，邁向高品質與高生產力之目標。
- 1991** 成立內控小組，全面推動公司五大部門內控作業。
- 1992** 成立工廠擴建專案小組，全力規劃富堡 FII-CIM 廠興建工程。同年，創辦人林有義先生逝世。
- 1993** 著手規劃 MIS 系統。
- 1994** 投資全新 MIS 作業系統，進入電腦化之第二階段，增資為一億四千萬元。
- 1995** 成立富堡有義文教基金會，並與 CPC 合作導入 T.Q.M 管理。

- 1996** 富堡二廠 FII-CIM 竣工，增資為一億八千萬。
- 1997** 第一家具有 CIM 的工廠。公開發行，增資為二億九千八百萬，成立新產品開發事業處，並投資泰國 MIGCO 公司。
- 1998** 因應 Y2K 效應，全面提升電腦軟硬體配備。富堡安安成人紙尿褲榮獲國家醫療品質獎醫療器材類金質獎。
- 1999** 增加實收資本額為新臺幣參億參仟參佰柒拾陸萬元整。國際建廠小組展開泰國投資相關作業。董事會改選，林士強先生當選董事長，同時兼任總經理。富堡榮獲小巨人獎。
- 2000** 富堡獲得英國 UKAS ISO9001 認證及環境與發展基金會 ISO14001 認證，並於 11 月 30 日掛牌上櫃，泰國廠進行建廠相關作業，投資香港設立香港富堡公司，因應國際分工投資馬來西亞 An An 公司，增加實收資本額為新臺幣參億伍仟肆拾肆萬捌仟元整。
- 2001** 進行廠辦合一、設立菲律賓分公司。泰國完成建廠，並正式引進嬰兒紙尿褲。
- 2002** 泰國廠增資增加投資成本新臺幣參仟陸佰陸拾伍萬柒仟壹佰參拾伍元整，嬰兒紙尿褲上市。
- 2003** 泰國廠，引進成人紙尿布及看護墊。
- 2004** 泰國廠增資增加投資成本新臺幣伍仟壹佰伍拾伍萬零貳佰壹拾貳元整，泰國廠增加二台衛生棉機台。
- 2006** 富堡減少實收資本額新臺幣壹億玖仟壹佰柒拾貳萬四仟貳佰參拾元整（減資），並增加實收資本額新臺幣參仟參佰參拾肆萬元整（增資）。
- 2009** 辦理現金增資新臺幣玖仟玖佰萬元整，實收資本額新臺幣貳億伍仟貳佰陸萬參仟柒佰柒拾元整。
- 2010** 辦理國內第一次有擔保轉換公司債新臺幣壹億伍仟萬元。
- 2011** 盈餘轉增資新臺幣伍佰參拾陸萬陸佰參拾元整。
- 2013** 盈餘轉增資新臺幣捌佰貳拾捌萬貳仟貳拾元整。
- 2014** 辦理現金增資新臺幣壹億肆仟肆佰萬元整，實收資本額新臺幣參億伍仟零伍拾玖萬參仟伍佰元整。
- 2015** 印度、印尼子公司成立。
- 2016** 盈餘轉增資新臺幣壹仟柒佰伍拾貳萬玖仟陸佰捌拾元整。
- 2017** 柬埔寨子公司成立。盈餘轉增資新臺幣伍仟捌佰捌拾玖萬玖仟柒佰壹拾元整。
- 2018** 孟加拉子公司成立。盈餘轉增資新臺幣陸仟肆佰伍萬叁仟肆佰肆拾元整。
- 2019** 盈餘轉增資新臺幣壹仟肆佰柒拾參萬貳仟貳拾玖元整。



## 一、公司組織系統圖



## 組織功能介紹

部門	主要業務
總經理室	1.擬訂公司政策、組織、權責、規章制度。 2.專案之監督與企劃、各項會議之召開。 3.經營績效分析與評估。 4.人事制度制定與執行、人力資源規劃、教育訓練、績效評核。 5.固定資產、商標與專利管理。 6.網站經營、公司形象建立。 7.新事業投資籌設規劃。
稽核處	1.內部稽核相關事項之規劃、執行與追蹤。 2.各項制度執行稽核與改善追蹤。 3.異常事項之稽核與反應。
製造部	1.廠務負責管理、員工訓練、勞資關係、成本會計。 2.生管負責生產排程規劃與管理、用料需求預估及產銷協調。 3.資財負責原料成品管理、車輛調度與自動倉儲維護。 4.研發負責機台設備及產品研究與開發。 5.技術與工程中心負責機台維護及建廠規劃。 6.製造課負責所有生產事宜。 7.公司常用物品之採購及管理。 8.供應商之開發及評鑑。 9.各類採購與交期之監督。 10.企業作業流程全面電子化工程。 11.整合上下游供應商及經銷商作業平台電子化。
業企部	1.制定銷售計劃、負責市場推廣、產品銷售活動及收款。 2.客戶信用調查與資料庫建立；銷售記錄之整理統計及分析。 3.物流廠商選擇、評鑑與管理。 4.售後服務、客訴處理。 5.有關新產品開發、產銷計劃擬訂、行銷政策研擬及分析。 6.市場及客戶情報蒐集、整理、轉化。 7.廣告企劃、產品展覽、各項對外發表會。
海外市場發展部	1.海外公司銷售計劃制定、市場推廣、產品銷售活動及收款。 2.客戶信用調查與資料庫建立；銷售記錄之整理統計及分析。 3.售後服務、客訴處理。 4.有關新產品開發、產銷計劃擬訂、行銷政策研擬及分析。 5.海外市場及客戶情報蒐集、整理、轉化。 6.海外廣告企劃、產品展覽、各項對外發表會。
財務部	1.各項收付憑證審核、帳簿編製及保管。 2.各項財務報表編製及經營管理分析資料提供。 3.預算之召集、編製、執行及差異分析。 4.財務調度、長短期資金管理。 5.轉投資專案評估、子公司監理。 6.股務相關作業。



## 二、董事、監察人、總經理、副總經理、協理、各部門及分支機構主管資料

### (一) 董事及監察人資料

#### 1. 董事及監察人資料

109年04月25日；單位：股

職稱	國籍或註冊地	姓名	性別	選任日期	任期	初次選任日期	選任時持有股份		現在持有股數		配偶、未成年子女現在持有股份		利用他人名義持有股份		主要經(學)歷	目前兼任本公司及其他公司之職務	具配偶或二親等以內關係之其他主管、董事或監察人		
							股數	持股比率	股數	持股比率	股數	持股比率	股數	持股比率			股數	持股比率	職稱
董事	中華民國	安侯投資(股)公司	-	106.06.23	106.06.23~109.06.22	94.07.25	5,185,241	19.35%	11,600,475	22.93%	0	0.00%	0	0%	無	無	無	無	無
董事長	中華民國	安侯投資(股)公司 代表人林煥強	男	106.06.23	106.06.23~109.06.22	94.07.25	1,510,650	5.64%	2,634,907	5.21%	81,158	0.16%	0	0%	· 亞歷桑納州立大學財務系 · 富堡工業(股)公司採購主管	· 上海富安德堡貿易有限公司 總經理 · 富森德堡生物科技股份有限公司 董事長 · PT.FUBURG INDUSTRIAL INDONESIA 董事及經理人 · 其他子公司(註2)	董事	林峻樟	兄弟
董事	中華民國	安侯投資(股)公司 代表人曾繁育	男	106.06.23	106.06.23~109.06.22	94.07.25	30,371	0.11%	50,644	0.10%	0	0.00%	0	0%	· 日本筑波大學經營研究所企業法學碩士	· 曾寶實業(股)公司 董事長	無	無	無
董事	中華民國/美國	安侯投資(股)公司 代表人張天鵬	男	106.06.23	106.06.23~109.06.22	94.07.25	15,000	0.06%	2,808	0.01%	0	0.00%	0	0%	· 賓州大學華頓商學院企管碩士 · 哈佛大學學士 · 瑞士信貸台灣區投資銀行總經理 · 美國先驅科技公司財務長	· 富晶通科技(股)公司 獨立董事 · 利統(股)公司 法人監察人代表人 · 微端科技(股)公司 法人監察人代表人 · 和鑫光電(股)公司 獨立董事	無	無	無
董事	中華民國	林峻樟(註1)	男	106.06.23	106.06.23~109.06.22	81.08.30	1,307,969	4.88%	2,237,031	4.42%	281,042	0.56%	0	0%	· 輔仁大學國貿系 · 富堡工業(股)公司董事長 · 台灣人壽保險(股)公司監察人 · 龍邦國際興業(股)公司董事 · 維格餅家(股)公司監察人 · 聯合光纖通信(股)公司 董事 · 中華金融人員暨投資人協會理事長 · 台北市新東扶輪社 社長 · 加捷生醫(股)公司 董事長	· 富安德堡投資有限公司 董事長 · 安侯投資股份有限公司 董事長 · 毛寶股份有限公司 薪酬委員 · 其他子公司(註2)	董事長	林煥強	兄弟
董事	中華民國	林國雄	男	106.06.23	106.06.23~109.06.22	89.04.25	62,172	0.23%	103,678	0.20%	7,923	0.02%	0	0%	· 日本產能大學經營管理系 · 野興機械工業(股)公司董事 · 振興貿易(股)公司 總經理/董事 · 亞細亞貿易(股)公司 董事	· 碩文(股)公司 董事 · 公順(股)公司 董事	無	無	無
獨立董事	中華民國	張錦祥	男	106.06.23	106.06.23~109.06.22	105.06.23	50,000	0.14%	72,136	0.14%	0	0.00%	0	0%	· 中原大學土木學系 · 政治大學企管班 · 華經資訊股份有限公司副總經理 · 曜揚科技股份有限公司總經理	· 曜祥網技(股)公司 董事長	無	無	無
獨立董事	中華民國	葉錦鴻	男	106.06.23	106.06.23~109.06.22	100.06.15	0	0.00%	0	0.00%	0	0.00%	0	0%	· 密西根州立大學底特律法學院法學博士 · 台灣國際法學會理事 · 內政部法規委員會委員 · 東海大學兼任副教授	· 中正大學財經法律系副教授 · 台北市選舉委員會委員	無	無	無
監察人	中華民國	蘇旭基	男	106.06.23	106.06.23~109.06.22	91.06.24	748,625	2.79%	1,139,049	2.25%	1,645	0.00%	0	0%	· 中國科技大學企管科 · 富祐貿易(股)公司董事	無	無	無	
監察人	中華民國	賴振陽	男	106.06.23	106.06.23~109.06.22	91.06.24	33,967	0.13%	56,643	0.11%	0	0.00%	0	0%	· 美國俄亥俄州立大學工程碩士 · 佳峇國際股份有限公司 · 訊達電腦股份有限公司 薪酬委員	· 佳峇國際股份有限公司 董事	無	無	無

註1：林峻樟董事持股於信託財產專戶 1,300,000 股。

註2：兼任其他子公司職務詳如 84 頁。

### 董事會成員多元化之政策

本公司之董事會應指導公司策略、監督管理階層、向對公司及股東會負責，其公司治理制度之各項作業與安排，應確保董事會依照法令、公司章程之規定或股東會決議行使職權。本公司之董事會結構，應就公司經營發展規模及其主要股東持股情形，衡酌實務運作需要，決定五人以上之適當董事席次。董事會成員組成應考量多元化，並普遍具備執行職務所必須之知識、技能及素養。為達到公司治理之理想目標，董事會整體應具備之能力如下：一、營運判斷能力。二、會計及財務分析能力。三、經營管理能力。四、危機處理能力。五、產業知識。六、國際市場觀。七、領導能力。八、決策能力。

### 董事、監察人落實董事會成員多元化政策之情形

姓名	多元化核心項目	性別	經營管理	領導決策	產業知識	財務會計
安侯投資股份有限公司			不適用			
安侯投資（股）公司代表人林煥強		男	V	V	V	V
安侯投資（股）公司代表人曾繁育		男	V	V	V	V
安侯投資（股）公司代表人張天鵝		男	V	V	V	V
林峻樟		男	V	V	V	V
林國雄		男	V	V	V	
張錦祥		男	V	V	V	
葉錦鴻		男	V	V	V	
蘇旭基		男	V	V	V	V
賴振陽		男	V	V	V	

### 2. 法人股東之主要股東

109年04月25日

法人股東名稱（註一）	法人股東之主要股東（註二）	持股比例
安侯投資股份有限公司	林峻樟	27.54%
	林煥強	26.60%
	周碧珍	24.74%
	曾鈺琇	18.77%
	林均隆	2.35%

註1：董事、監察人屬法人股東代表者，應填寫該法人股東名稱。

註2：填寫該法人股東之主要股東名稱（其持股比例占前十名）及其持股比例。若其主要股東為法人者，應再填列下表二。

### 3. 法人股東之主要股東為法人者，其主要股東

109年04月25日

法人名稱（註1）	法人之主要股東（註2）
不適用	不適用

註1：如上表一主要股東屬法人者，應填寫該法人名稱。

註2：填寫該法人之主要股東名稱（其持股比例占前十名）及其持股比例。



### 4. 董事或監察人所具專業知識及獨立性之情形

109年04月25日

姓名	條件	是否具有五年以上工作經驗及下列專業資格		符合獨立性情形（註1）										兼任其他公開發行公司獨立董事家數					
		商務、法務、財務、會計或公司業務所須相關科系之公私立大專院校講師以上	法官、檢察官、律師、會計師或其他與公司業務所需之國家考試及格領有證書之專門職業及技術人員	商務、法務、財務、會計或公司業務所須之工作經驗	1	2	3	4	5	6	7	8	9		10				
林峻樟				V					V										無
林煥強				V					V										無
曾繁育				V	V	V	V	V	V	V	V	V	V	V	V	V	V	V	無
張天鵝				V	V	V	V	V	V	V	V	V	V	V	V	V	V	V	2家
林國雄				V	V	V	V	V	V	V	V	V	V	V	V	V	V	V	無
張錦祥				V	V	V	V	V	V	V	V	V	V	V	V	V	V	V	無
葉錦鴻		V							V	V	V	V	V	V	V	V	V	V	無
蘇旭基				V	V	V	V	V	V	V	V	V	V	V	V	V	V	V	無
賴振陽				V	V	V	V	V	V	V	V	V	V	V	V	V	V	V	無

註：各董事、監察人於選任前二年及任職期間符合下述各條件者，請於各條件代號下方空格中打“V”。

- 非為公司或其關係企業之受僱人。
- 非公司之關係企業之董事、監察人（但如為公司或其母公司、子公司依本法或當地國法令設置之獨立董事者，不在此限）。
- 非本人及其配偶、未成年子女或以他人名義持有公司已發行股份總額百分之一以上或持股前十名之自然人股東。
- 非前三款所列人員之配偶、二親等以內親屬或三親等以內直系血親親屬。
- 非直接持有公司已發行股份總額百分之五以上法人股東之董事、監察人或受僱人，或持股前五名法人股東之董事、監察人或受僱人。
- 非與公司有財務或業務往來之特定公司或機構之董事（理事）、監察人（監事）、經理人或持股百分之五以上股東。
- 非為公司或關係企業提供商務、法務、財務、會計等服務或諮詢之專業人士、獨資、合夥、公司或機構之企業主、合夥人、董事（理事）、監察人（監事）、經理人及其配偶。但依股票上市或於證券商營業處所買賣公司新資訊委員會設置及行使職權辦法第七條履行職權之薪資報酬委員會成員，不在此限。
- 未與其他董事間具有配偶或二親等以內之親屬關係。
- 未有公司法第30條各款情事之一。
- 未有公司法第27條規定以政府、法人或其代表人當選。

(二) 總經理、副總經理、協理、各部門及分支機構主管資料

109年04月25日

職稱	國籍	姓名	性別	就任日期	持有股份		配偶、未成年子女持有股份		利用他人名義持有股份		主要經(學)歷	目前兼任其他公司之職務	具配偶或二親等以內關係之經理人		
					股數	持股比例	股數	持股比例	股數	持股比例			職稱	姓名	關係
董事長兼總經理	中華民國	林煥強	男	99/09/23	2,643,907	5.21%	81,158	0.16%	0	0%	· 亞歷桑納 · 州立大學財務系 · 富堡工業(股)公司採購主管 · 上海富安德堡貿易公司總經理 · 富森德堡生物科技股份有限公司董事長 · PT.FUBURG INDUSTRIAL INDONESIA 董事及經理人 · 其他子公司(註2)	無	無	無	
業務部副總經理	中華民國	吳昇蔚	男	102/11/11	33,025	0.07%	0	0.00%	0	0%	· 南英商工 · 台灣豐秀雷敦股份有限公司全國業務經理	無	無	無	
財務部經理(註1)	中華民國	葉倚昕	女	96/09/01	0	0.00%	0	0.00%	0	0%	· 淡江大學 · 財務金融系 · 味全食品工業(股)公司投資部課長	· PT.FUBURG INDUSTRIAL INDONESIA 監察人 · 富森德堡生物科技股份有限公司董事	無	無	無
會計主管	中華民國	吳文心	女	106/04/01	0	0.00%	1,000	0.00%	0	0%	· 逢甲大學經濟系 · 長德機械工業有限公司會計專員	無	無	無	無

註1：財務主管。

註2：兼任其他子公司之職務詳如第84頁。

(三) 董事、監察人、總經理及副總經理之酬金

1. 董事(含獨立董事)之酬金(個別揭露姓名及酬金方式)

108年12月31日 單位：新台幣千元

職稱	姓名	董事酬金				A、B、C及D等四項總額占稅後純益之比例(註11)	兼任員工領取相關酬金				A、B、C、D、E、F及G等七項總額占稅後純益之比例(註11)	有無領取來自子公司以外轉投資事業酬金(註12)										
		報酬(A)(註2)	退職退休金(B)	董事酬勞(C)(註3)	業務執行費用(D)(註4)		薪資、獎金及特支費等(E)(註5)	退職退休金(F)	員工酬勞(G)(註6)				取得限制員工認股權證(H)(註7)	新股股數(I)(註13)								
									本公司	本公司內所有子公司(註8)					本公司	本公司內所有子公司(註8)						
董事長	安侯投資 法人代表 林煥強	0	0	0	53	60	60	0.88%	0.88%	2,160	2,736	0	0	44	0	0	0	0	0	18.15%	22.67%	0
董事	安侯投資 法人代表 張天鵬	0	0	0	53	180	180	1.82%	1.82%	0	0	0	0	0	0	0	0	0	0	1.82%	1.82%	0
董事	安侯投資 法人代表 曾繁育	0	0	0	53	180	180	1.82%	1.82%	0	0	0	0	0	0	0	0	0	0	1.82%	1.82%	0
董事	林峻樟	0	0	0	107	60	60	1.30%	1.30%	0	1,484	0	0	0	0	0	0	0	0	1.30%	12.93%	0
董事	林國雄	0	0	0	53	60	60	0.89%	0.89%	0	0	0	0	0	0	0	0	0	0	0.89%	0.89%	0
獨立董事	張錦萍	0	0	0	53	60	60	0.89%	0.89%	0	0	0	0	0	0	0	0	0	0	0.89%	0.89%	0
獨立董事	葉錦鴻	0	0	0	53	60	60	0.89%	0.89%	0	0	0	0	0	0	0	0	0	0	0.89%	0.89%	0



酬金級距表

給付本公司各個董事酬金級距	董事姓名			
	前四項酬金總額 (A+B+C+D)		前七項酬金總額 (A+B+C+D+E+F+G)	
	本公司 (註 9)	財務報告內所有公司 (註 10) I	本公司 (註 9)	財務報告內所有公司 (註 10) J
低於 2,000,000 元	林煥強、林峻樟 張天鵝、曾繁育 林國雄、葉錦鴻 張錦祥	林煥強、林峻樟 張天鵝、曾繁育 林國雄、葉錦鴻 張錦祥	林峻樟、張天鵝 曾繁育、林國雄 葉錦鴻、張錦祥	林峻樟、張天鵝 曾繁育、林國雄 葉錦鴻、張錦祥
2,000,000 元 (含) ~ 5,000,000 元 (不含)			林煥強	林煥強
5,000,000 元 (含) ~ 10,000,000 元 (不含)				
10,000,000 元 (含) ~ 15,000,000 元 (不含)				
15,000,000 元 (含) ~ 30,000,000 元 (不含)				
30,000,000 元 (含) ~ 50,000,000 元 (不含)				
50,000,000 元 (含) ~ 100,000,000 元 (不含)				
100,000,000 元以上				
總計	7 人	7 人	7 人	7 人

註 1：董事姓名應分別列示（法人股東應將法人股東名稱及代表人分別列示），以彙總方式揭露各項給付金額。若董事兼任總經理或副總經理者應填列本表及下表 (3-1) 或 (3-2)。

註 2：係指最近年度董事之報酬（包括董事薪資、職務加給、離職金、各種獎金、獎勵金等等）：本公司無配發此項目。

註 3：係填列最近年度盈餘分配議案股東會前經董事會通過擬議配發之董事酬勞金額：109.03.20 董事會通過擬配發董監酬勞新台幣 531,459 元。

註 4：係指最近年度董事之相關業務執行費用（包括車馬費、特支費、各種津貼、宿舍、配車等實物提供等等）。如提供房屋、汽車及其他交通工具或專屬個人之支出時，應揭露所提供資產之性質及成本、實際或按公平市價設算之租金、油資及其他給付。另如配有司機者，請附註說明公司給付該司機之相關報酬，但不計入酬金；指 108 年度董事之相關業務執行費用包括車馬費，其餘項目未配發。

註 5：係指最近年度董事兼任員工（包括兼任總經理、副總經理、其他經理人及員工）所領取包括薪資、職務加給、離職金、各種獎金、獎勵金、車馬費、特支費、各種津貼、宿舍、配車等實物提供等等。如提供房屋、汽車及其他交通工具或專屬個人之支出時，應揭露所提供資產之性質及成本、實際或按公平市價設算之租金、油資及其他給付。另如配有司機者，請附註說明公司給付該司機之相關報酬，但不計入酬金。另依 IFRS 2「股份基礎給付」認列之薪資費用，包括取得員工認股權憑證、限制員工權利新股及參與現金增資認購股份等，亦應計入酬金。

註 6：係指最近年度董事兼任員工（包括兼任總經理、副總經理、其他經理人及員工）取得員工酬勞（含股票及現金）者，應揭露最近年度經董事會通過分派員工酬勞金額，若無法預估者則按去年實際配發金額比例計算今年擬議配發金額：109.03.20 董事會通過擬配發員工酬勞新台幣 531,459 元，按去年發放金額預估，今年擬配發之金額係為估列數。

註 7：應揭露合併報告內所有公司（包括本公司）給付本公司董事各項酬金之總額。

註 8：本公司給付每位董事各項酬金總額，於所歸屬級距中揭露董事姓名。

註 9：應揭露合併報告內所有公司（包括本公司）給付本公司每位董事各項酬金總額，於所歸屬級距中揭露董事姓名。

註 10：稅後純益係指最近年度之稅後純益；已採用國際財務報導準則者，稅後純益係指最近年度個體或個別財務報告之稅後純益。

註 11：a. 本欄應明確填列公司董事領取來自子公司以外轉投資事業相關酬金金額。  
b. 公司董事如有領取來自子公司以外轉投資事業相關酬金者，應將公司董事於子公司以外轉投資事業所領取之酬金，併入酬金級距表之 I 欄，並將欄位名稱改為「所有轉投資事業」。  
c. 酬金係指本公司董事擔任子公司以外轉投資事業之董事、監察人或經理人等身分所領取之報酬、酬勞（包括員工、董事及監察人酬勞）及業務執行費用等相關酬金。

\* 本表所揭露酬金內容與所得稅法之所得概念不同，故本表目的係作為資訊揭露之用，不作課稅之用。

## 2. 監察人之酬金

監察人之酬金（個別揭露姓名及酬金方式）

108 年 12 月 31 日 單位：新台幣仟元

職稱	姓名	監察人酬金						A、B 及 C 等三項總額占稅後純益之比例 (註 8)		有無領取來自子公司以外轉投資事業酬金 (註 9)
		報酬 (A) (註 2)		盈餘分配之酬勞 (B) (註 3)		業務執行費用 (C) (註 4)		本 公 司	財 務 報 告 內 所 有 公 司 (註 5)	
		本 公 司	財 務 報 告 內 所 有 公 司 (註 5)	本 公 司	財 務 報 告 內 所 有 公 司 (註 5)	本 公 司	財 務 報 告 內 所 有 公 司 (註 5)			
監察人	賴振陽	0	0	53	53	60	60	0.89%	0.89%	無
監察人	蘇旭基	0	0	53	53	60	60	0.89%	0.89%	無

酬金級距表

給付本公司各個監察人酬金級距	監察人姓名	
	前三項酬金總額 (A+B+C)	
	本公司 (註 6)	財務報告內所有公司 (註 7) D
低於 2,000,000 元	賴振陽、蘇旭基	賴振陽、蘇旭基
2,000,000 元 (含) ~ 5,000,000 元 (不含)		
5,000,000 元 (含) ~ 10,000,000 元 (不含)		
10,000,000 元 (含) ~ 15,000,000 元 (不含)		
15,000,000 元 (含) ~ 30,000,000 元 (不含)		
30,000,000 元 (含) ~ 50,000,000 元 (不含)		
50,000,000 元 (含) ~ 100,000,000 元 (不含)		
100,000,000 元以上		
總 計	2 人	2 人

註 1：監察人姓名應分別列示（法人股東應將法人股東名稱及代表人分別列示），以彙總方式揭露各項給付金額。

註 2：係指最近年度監察人之報酬（包括監察人薪資、職務加給、離職金、各種獎金、獎勵金等等）。

註 3：係填列最近年度盈餘分配議案股東會前經董事會通過擬議配發之監察人酬勞金額：109.03.20 董事會通過擬配發董監酬勞新台幣 531,459 元。

註 4：係指最近年度給付監察人之相關業務執行費用（包括車馬費、特支費、各種津貼、宿舍、配車等實物提供等等）。如提供房屋、汽車及其他交通工具或專屬個人之支出時，應揭露所提供資產之性質及成本、實際或按公平市價設算之租金、油資及其他給付。另如配有司機者，請附註說明公司給付該司機之相關報酬，但不計入酬金。

註 5：應揭露合併報表內所有公司（包括本公司）給付本公司監察人各項酬金之總額。

註 6：本公司給付每位監察人各項酬金總額，於所歸屬級距中揭露監察人姓名。

註 7：合併報表內所有公司（包括本公司）給付本公司每位監察人各項酬金總額，於所歸屬級距中揭露監察人姓名。

註 8：稅後純益係指最近年度之稅後純益；已採用國際財務報導準則者，稅後純益係指最近年度個體或個別財務報告之稅後純益。

註 9：a. 本欄應明確填列公司監察人「有」或「無」領取來自子公司以外轉投資事業相關酬金。  
b. 若填列「有」者，得自願性填列所領取酬金金額，並應依公司監察人於子公司以外轉投資事業所擔任身分分別所領取之酬金，併入酬金級距表 E 欄，並將欄位名稱改為「所有轉投資事業」。  
c. 酬金係指本公司監察人擔任子公司以外轉投資事業之董事、監察人或經理人等身分所領取之報酬、酬勞、員工紅利及業務執行費用等相關酬金。

\* 本表所揭露酬金內容與所得稅法之所得概念不同，故本表目的係作為資訊揭露之用，不作課稅之用。

### 3. 總經理及副總經理之酬金

總經理及副總經理之酬金（個別揭露姓名及酬金方式） 108年12月31日 單位：新台幣仟元

職稱	姓名	薪資 (A) (註 2)		退職退休金 (B)		獎金及特支費等 (C) (註 3)		盈餘分配之員工酬勞金額 (D) (註 4)				A、B、C 及 D 等四項總額占稅後純益之比例 (%) (註 9)		取得員工認股權憑證數額 (註 5)		取得限制員工權利新股股數 (註 11)		有無領取來自子公司以外轉投資事業酬金 (註 10)
		本公司	財務報告內所有公司 (註 6)	本公司	財務報告內所有公司 (註 6)	本公司	財務報告內所有公司 (註 6)	本公司				本公司	財務報告內所有公司 (註 6)	本公司	財務報告內所有公司 (註 6)	本公司	財務報告內所有公司 (註 6)	
								現金紅利金額	股票紅利金額	現金紅利金額	股票紅利金額							
總經理	林煥強	2,160	2,736	0	0	160	160	44	0	44	0	18.52%	23.03%	0	0	0	0	0
副總經理	吳昇蔚	1,920	1,920	0	0	480	480	0	0	0	0	18.80%	18.80%	0	0	0	0	0

最近年度盈餘分配議案股東會前經董事會通過擬議配發總經理及副總經理之員工酬勞（含股票及現金），若無法預估者則按去年實際配發金額比例計算今年擬議配發金額：109.03.20 董事會通過擬配發員工酬勞新台幣 531,459 元，按去年發放金額預估，今年擬配發之金額係為估列數。

#### 酬金級距表

給付本公司各個總經理及副總經理酬金級距	總經理及副總經理姓名	
	本公司 (註 7)	財務報告內所有公司 (註 8) E
低於 2,000,000 元		
2,000,000 元 (含) ~ 5,000,000 元 (不含)	林煥強、吳昇蔚	林煥強、吳昇蔚
5,000,000 元 (含) ~ 10,000,000 元 (不含)		
10,000,000 元 (含) ~ 15,000,000 元 (不含)		
15,000,000 元 (含) ~ 30,000,000 元 (不含)		
30,000,000 元 (含) ~ 50,000,000 元 (不含)		
50,000,000 元 (含) ~ 100,000,000 元 (不含)		
100,000,000 元以上		
總計	2 人	2 人

- 註 1：總經理及副總經理姓名應分別列示，以彙總方式揭露各項給付金額。若董事兼任總經理或副總經理者應填列表及上表 (1-1) 或 (1-2)。
- 註 2：係填列最近年度總經理及副總經理薪資、職務加給、離職金。
- 註 3：係填列最近年度總經理及副總經理各種獎金、獎勵金、車馬費、特支費、各種津貼、宿舍、配車等實物提供及其他報酬金額。如提供房屋、汽車及其他交通工具或專屬個人之支出時，應揭露所提供資產之性質及成本、實際或按公平市價設算之租金、油資及其他給付。另如配有司機者，請附註說明公司給付該司機之相關報酬，但不計入酬金。
- 註 4：係填列最近年度盈餘分配議案股東會前經董事會通過擬議配發總經理及副總經理之員工酬勞（含股票及現金）：109.03.20 董事會通過擬配發之員工酬勞新台幣 531,459 元若無法預估者則按去年實際配發金額比例計算今年擬議配發金額，並另應填列表一之三。稅後純益係指最近年度之稅後純益；已採用國際財務報導準則者，稅後純益係指最近年度個體或個別財務報告之稅後純益。
- 註 5：係指截至年報刊印日止總經理及副總經理取得員工認股權憑證得認購股數（不包括已執行部分），除填列表外，尚應填列表十五。
- 註 6：應揭露合併報告內所有公司（包括本公司）給付本公司總經理及副總經理各項酬金之總額。
- 註 7：本公司給付每位總經理及副總經理各項酬金總額，於所歸屬級距中揭露總經理及副總經理姓名。
- 註 8：應揭露合併報告內所有公司（包括本公司）給付本公司每位總經理及副總經理各項酬金總額，於所歸屬級距中揭露總經理及副總經理姓名。
- 註 9：稅後純益係指最近年度之稅後純益；已採用國際財務報導準則者，稅後純益係指最近年度個體或個別財務報告之稅後純益。
- 註 10：a. 本欄應明確填列公司總經理及副總經理領取來自子公司以外轉投資事業相關酬金金額。  
b. 公司總經理及副總經理如有領取來自子公司以外轉投資事業相關酬金者，應將公司總經理及副總經理於子公司以外轉投資事業所領取之酬金，併入酬金級距表 E 欄，並將欄位名稱改為「所有轉投資事業」。  
c. 酬金係指本公司總經理及副總經理擔任子公司以外轉投資事業之董事、監察人或經理人等身分所領取之報酬、酬勞、員工酬勞及業務執行費用等相關酬金。
- 註 11：係指截至年報刊印日止董事兼任員工（包括兼任總經理、副總經理、其他經理人及員工）取得限制員工權利新股股數，除填列表外，尚應填列表十五之一。
- \* 本表所揭露酬金內容與所得稅法之所得概念不同，故本表目的係作為資訊揭露之用，不作課稅之用。

### 4. 分派員工酬勞之經理人姓名及分派情形：

108 年度盈餘分配案於 109 年 03 月 20 日董事會通過擬配發員工酬勞新台幣 531,459 元。

108 年 12 月 31 日  
單位新台幣：仟元

經理人	職稱	姓名	股票金額	現金金額	總計	總額占稅後純益之比例 (%)
	董事長兼總經理	林煥強				
	業務部副總經理	吳昇蔚				
	財務部經理	葉倚妍	0	69	69	0.54%
	會計主管	吳文心				

近年度盈餘分配議案股東會前經董事會通過擬議配發總經理及副總經理之員工酬勞（含股票及現金），若無法預估者則按去年實際配發金額比例計算今年擬議配發金額：109.03.20 董事會通過擬配發員工酬勞新台幣 531,459 元，今按去年發放金額預估，今年擬配發之金額係為估列數。

#### (四) 分別比較說明本公司及合併報表所有公司最近二年度支付本公司董事、監察人、總經理及副總經理酬金總額占稅後純益比例之分析並說明給付酬金之政策、標準與組合、訂定酬金之程序及與經營績效及未來風險之關聯性。

##### 1. 最近二年度支付本公司董事、監察人、總經理及副總經理酬金總額占稅後純益比例之分析：

單位：新台幣仟元

職稱	108 年度				107 年度			
	本公司		合併報告內所有公司		本公司		合併報告內所有公司	
	酬勞總額	總額占稅後純益比例	酬勞總額	總額占稅後純益比例	酬勞總額	總額占稅後純益比例	酬勞總額	總額占稅後純益比例
董事及監察人酬金	1,311	10.27%	1,311	10.27%	2,682	7.50%	2,682	7.50%
總經理及副總經理	4,764	37.32%	5,340	41.84%	5,460	15.28%	6,049	16.93%
合計	6,075	47.59%	6,651	52.11%	8,142	22.78%	8,731	24.43%

##### 2. 給付酬金之政策、標準與組合、訂定酬金之程序及與經營績效及未來風險之關聯性

- 依本公司章程第二十六條之規定，本公司年度如有獲利，應提撥百分之一至百分之六為員工酬勞，由董事會決議以股票或現金分派發放，其發放對象包含符合一定條件之從屬公司員工；本公司得以上開獲利數額，由董事會決議提撥不高於百分之四為董監酬勞，員工酬勞及董監酬勞分派案應提股東會報告。
- 本公司章程第十三條規定，本公司董事及監察人之報酬依各董監事對本公司營運參與度、執行貢獻度及參酌同業水準授權董事會會議訂定之。董事及監察人出席董事會得支付車馬費。
- 本公司人力資源單位提供經理人酬薪予薪資報酬委員會，以利委員會定期審視酬薪合理性。
- 總經理及副總經理薪資共分為固定薪資及變動薪資，固定薪資為每月發放薪資，變動薪資則為員工酬勞及年終獎金，變動薪資多寡考量其對公司營運貢獻度並依公司員工績效考核管理辦法暨參考同業水準等要素訂定之，與經營績效之關聯性呈正相關，並依法令規定於年報中揭露給付金額，相關營運之未來風險應屬有限。
- 本公司已於 100 年 12 月 9 日設置薪資報酬委員會，董事及監察人之酬金皆先經薪資報酬委員會討論決議後再提報董事會決議。

### 三、公司治理運作情形

#### (一) 董事會運作情形資訊

最近年度至 108 年 12 月 31 日董事會開會次數合計 6 次，實際出席率 92.86%，董事出席情形如下：

職稱	姓名	實際出席(列)席次數	委託出席次數	實際出席(列)席率(%)	備註
董事長	安侯投資股份有限公司 法人代表：林煥強	6	0	100%	
董事	安侯投資股份有限公司 法人代表：曾繁育	6	0	100%	
董事	安侯投資股份有限公司 法人代表：張天鵝	5	1	83.33%	
董事	林峻樟	6	0	100%	
董事	林國雄	6	0	100%	
獨立董事	張錦祥	5	1	83.33%	
獨立董事	葉錦鴻	5	1	83.33%	

其他應記載事項：

一、董事會之運作如有下列情形之一者，應敘明董事會日期、期別、議案內容、所有獨立董事意見及公司對獨立董事意見之處理：

(一) 證券交易法第 14 條之 3 所列事項。

(二) 除前開事項外，其他經獨立董事反對或保留意見且有紀錄或書面聲明之董事會議決事項。

董事會日期及期別	議案內容及後續處理事項	證券交易法第 14 條之 3 所列事項	獨立董事反對或保留意見
108.03.21 108 年第一次	1. 本公司一〇七年度營業報告書及決算表冊案。 2. 出具本公司一〇七年度內部控制制度聲明書案。 3. 本公司一〇七年度員工酬勞及董事酬勞分派案。 4. 本公司董事長及經理人薪酬架構與績效案，擬繼續沿用案。 5. 本公司 107 年 12 月 31 日止對外背書保證情形案。 6. 本公司擬以資本公積配發現金案。 7. 擬變更本公司 103 年度現金增資案之轉投資計畫案。 8. 本公司之子公司富安德堡投資有限公司，已向台北富邦銀行辦理授信額度展期請求本公司提供背書保證案。	√ √ √ √ √ √ √	無 無 無 無 無 無 無
	◆獨立董事意見：無。		
	◆公司對獨立董事意見之處理：無。		
	◆決議結果：第 4 項決議，除林董事長煥強利害關係人迴避外，其他出席董事無異議照案通過；第 1-2 項及第 5-8 項決議，經全體出席董事無異議照案通過。		
108.05.10 108 年第二次	1. 本公司 108 年第一季合併財務報表案。 2. 本公司 108 年 3 月 31 日止對外背書保證情形案。 3. 修訂對子公司 FUBURG INDUSTRIES INDIA PRIVATE LIMITED 投資案。 4. 本公司聘請薪資報酬委員案。	√ √ √ √	無 無 無 無
	◆獨立董事意見：無。		
	◆公司對獨立董事意見之處理：無。		
	◆決議結果：第 4 項決議，除葉獨立董事錦鴻利害關係人迴避外，其他出席董事無異議照案通過；第 1-3 項決議，經全體出席董事無異議照案通過。		

董事會日期及期別	議案內容及後續處理事項	證券交易法第 14 條之 3 所列事項	獨立董事反對或保留意見
108.06.24 108 年第三次	1. 本公司之子公司擬投資國內有價證券案。 2. 印度子公司擬於當地投資生產基地土地案。	√ √	無 無
	◆獨立董事意見：無。		
	◆公司對獨立董事意見之處理：無。		
	◆決議結果：經主席徵詢全體出席董事無異議照案通過。		
108.07.18 108 年第四次	1. 訂定本公司 107 年度盈餘轉增資發行新股及現金股利配發之相關作業日期案。 2. 本公司之子公司富安德堡投資有限公司，向遠東國際商業銀行辦理融資展期，請求本公司提供背書保證案。	√ √	無 無
	◆獨立董事意見：無。		
	◆公司對獨立董事意見之處理：無。		
	◆決議結果：經主席徵詢全體出席董事無異議照案通過。		
108.08.12 108 年第五次	1. 本公司 108 年第二季合併財務報表案。 2. 本公司 108 年 6 月 30 日止對外背書保證情形案。 3. 本公司 107 年度董、監事酬勞金額及經理人酬勞分配案。	√ √ √	無 無 無
	◆獨立董事意見：無。		
	◆公司對獨立董事意見之處理：無。		
	◆決議結果：第 3 項決議，除林董事長煥強利害關係人迴避外，其他出席董事無異議照案通過；第 1-2 項決議，經全體出席董事無異議照案通過。		
108.11.12 108 年第六次	1. 本公司 108 年第三季合併財務報表案。 2. 本公司 108 年 9 月 30 日止對外背書保證情形案。 3. 本公司之子公司上海富安德堡貿易有限公司，向國泰世華銀行(中國)有限公司上海分行辦理付款保證函，請求本公司提供背書保證案。 4. 辦理本公司董事、監察人暨重要職員責任保險案。 5. 評估簽證會計師獨立性之情形案。 6. 本公司之子公司富安德堡投資有限公司從事衍生性金融商品交易案。	√ √ √ √ √ √	無 無 無 無 無 無
	◆獨立董事意見：無。		
	◆公司對獨立董事意見之處理：無。		
	◆決議結果：經主席徵詢全體出席董事無異議照案通過。		

二、董事對利害關係議案迴避之執行情形，應 明董事姓名、議案內容、應利益迴避原因以及參與表決情形：

董事會日期及期別	姓名	議案內容	應利益迴避原因	參與表決情形
108.03.21 108 年第一次	林董事長煥強	本公司董事長及經理人薪酬架構與數額案，擬繼續沿用案。	董事長及經理人薪酬架構與數額	除林董事長煥強因利益迴避未參與表決外，其餘出席董事無異議照案通過。
108.05.10 108 年第二次	葉獨立董事錦鴻	本公司聘請薪資報酬委員案。	聘請薪資報酬委員	除葉獨立董事錦鴻因利益迴避未參與表決外，其餘出席董事無異議照案通過。
108.08.12 108 年第五次	林董事長煥強	本公司 107 年度董、監事酬勞金額及經理人酬勞分配案。	經理人酬勞分配案	除林董事長煥強因利益迴避未參與表決外，其餘出席董事無異議照案通過。



三、當年度及最近年度加強董事會職能之目標（例如設立審計委員會、提昇資訊透明度等）與執行情形評估：

(一) 加強董事會職能之目標

1. 本公司董事會依「公開發行公司董事會議事辦法」之規範，訂定董事會議事規範以資遵循。
2. 為健全董事及經理人薪資報酬制度，本公司依證券交易法及主管機關頒訂之相關法令，於 100 年 12 月 9 日經董事會通過成立薪資報酬委員會，並由獨立董事擔任召集人。
3. 為強化公司治理，本公司於 109.06.22 董監事任期屆滿改選並成立審計委員會，目前係以監察人代替審計委員會之功能負責查核。
4. 為提升資訊透明度，已指定專人負責公司資訊之蒐集及揭露、落實發言人制度、公司網站訊息更新等，並完善揭露公司治理相關訊息。
5. 本公司為提升公司治理能力，發揮企業功能，加強董監事之專業知識並安排董監事進修課程，使董監事便利取得相關資訊，以保持其核心價值及專業優勢與能力。

(二) 董事會執行情形評估

1. 為落實公司治理、提升董事會功能及建立績效目標以加強董事會運作效率，本公司於 107 年 06 月 25 日訂定「董事會績效評估辦法」，且進行董事會績效評估，並將評估結果提報董事會。108 年度績效評估於 109 年 03 月 20 日提報董事會，相關評估辦法及程序可於公司網站查詢。
2. 為使董事會成員能有效地承擔其職責，應透過董事會之召開取得共識形成決議，民國 108 年度共召開六次董事會，並將重要決議事項均揭露至公司網站投資人專區，以加強董事會資訊揭露。

(三) 獨立董事、董事、監察人與內部稽核主管及會計師之溝通情形：

1. 本公司獨立董事與內部稽核主管有直接聯繫之管道，對公司財務、業務狀況定期進行查核，並直接與管理單位溝通。
2. 本公司之稽核主管於每季召開董事會議進行稽核報告時，獨立董事可直接與內部稽核主管及管理單位溝通，本公司獨立董事並無反對意見，並對於稽核業務執行情形及成效皆已充分溝通良好，108 年度共列席四次會議。

董事會日期及期別	議案內容及後續處理事項	獨立董事反對或保留意見
108.03.21 108 年第一次董事會	1. 陳報 107 年 10 月至 107 年 12 月稽核工作報告。 2. 出具本公司一〇七年度內部控制制度聲明書案。	無此情形
108.05.10 108 年第二次董事會	1. 陳報 108 年 1 月至 108 年 3 月稽核工作報告。	無此情形
108.08.12 108 年第五次董事會	1. 陳報 108 年 4 月至 108 年 6 月稽核工作報告。	無此情形
108.11.12 108 年第六次董事會	1. 陳報 108 年 7 月至 108 年 9 月稽核工作報告。 2. 本公司 109 年度稽核計劃案。	無此情形

3. 本公司簽證會計師於財務報表查核（核閱）工作完成後，於每季召開董事會議（前或後）安排本公司簽證會計師與獨立董事、董事、監察人，於 108 年度共參與 4 次會議（會計師與公司治理單位溝通事項）報告查核（核閱）結果、其他相關法令要求以及會計師查核報告之概述與關鍵查核事項報告之充分溝通事項良好。

日期	溝通重點	結果
108.03.21	1. 報告 107 年度財務報表查核情形。 2. 相關稅務法令更新報告。	溝通良好
108.05.10	1. 報告 108 年第一季財務報表查核情形。 2. 相關稅務法令更新報告。	溝通良好
108.08.12	1. 報告 108 年上半年度財務報表查核情形。 2. 相關稅務法令更新報告	溝通良好
108.11.12	1. 報告 108 年第三季財務報表查核情形。 2. 相關稅務法令更新報告。	溝通良好

(二) 審計委員會運作情形或監察人參與董事會運作情形

1. 審計委員會運作情形資訊：本公司 109.06.22 董監事任期屆滿改選並成立審計委員會，目前由監察人代替審計委員會之功能負責查核。

2. 監察人參與董事會運作情形

最近年度至 108 年 12 月 31 日董事會開會 6 次 (A)，列席情形如下：

職稱	姓名	實際列席次數 (B)	委託出席次數	實際列席率 (%) (B / A) (註)	備註
監察人	賴振陽	6	0	100%	
監察人	蘇旭基	1	5	16.77%	

其他應記載事項：

其他應記載事項：

一、監察人之組成及職責：

- (1) 監察人與公司員工及股東之溝通情形（例如溝通管道、方式等）：  
本公司網站 <http://www.fuburg.com> 設有投資人專區，股東及員工可透過此管道與監察人溝通。董事會與股東會皆邀請監察人列席參加，聽取股東意見。
- (2) 監察人與內部稽核主管及會計師之溝通情形（例如就公司財務、業務狀況進行溝通之事項、方式及結果等）：  
本公司監察人不定期與公司管理階層及稽核人員開會，如溝通討論有關本公司財務報告及會計師查核簽證等相關事項，皆邀請會計師列席。
- (3) 稽核主管於稽核項目完成之次月向監察人提報稽核報告，監察人並無反對意見。
- (4) 稽核主管於每季列席公司董事會並作稽核業務報告，108 年度列席董事會報告共四次，監察人並無反對意見，對於稽核業務執行情形及成效皆已充分了解及溝通良好。

二、監察人列席董事會如有陳述意見，應敘明董事會日期、期別、議案內容、董事會決議結果以及公司對監察人陳述意見之處理：無此情形。

三、監察人、獨立董事、董事與內部稽核主管及會計師之溝通情形：

- (1) 內部稽核部門除每月將稽核報告送交各監察人審核外，稽核主管亦針對稽核重大發現於董事會向各董事會成員提出報告，108 年度列席董事會報告共四次。

董事會日期及期別	議案內容及後續處理事項	獨立董事反對或保留意見
108.03.21 108 年第一次董事會	1. 陳報 107 年 10 月至 107 年 12 月稽核工作報告。 2. 出具本公司一〇七年度內部控制制度聲明書案。	無
108.05.10 108 年第二次董事會	1. 陳報 108 年 1 月至 108 年 3 月稽核工作報告。	無
108.08.12 108 年第五次董事會	1. 陳報 108 年 4 月至 108 年 6 月稽核工作報告。	無
108.11.12 108 年第六次董事會	1. 陳報 108 年 7 月至 108 年 9 月稽核工作報告。 2. 本公司 109 年度稽核計劃案。	無

- (2) 本公司簽證會計師於規劃階段及完成每季就本公司合併財務報告（年度並包含個體財務報告）查核或核閱之治理事項，彙列資訊定期於每季與董事會成員進行當面溝通事項良好，108 年度共四次。

日期	溝通重點	結果
108.03.21	1. 報告 107 年度財務報表查核情形。 2. 相關稅務法令更新報告。	溝通良好
108.05.10	1. 報告 108 年第一季財務報表查核情形。 2. 相關稅務法令更新報告。	溝通良好
108.08.12	1. 報告 108 年上半年度財務報表查核情形。 2. 相關稅務法令更新報告。	溝通良好
108.11.12	1. 報告 108 年第三季財務報表查核情形。 2. 相關稅務法令更新報告。	溝通良好

(三) 公司治理運作情形及其與上市上櫃公司治理實務守則差異情形及原因

評估項目	運作情形 (註 1)			與上市上櫃 公司治理實 務守則差異 情形及原因
	是	否	摘要說明	
一、公司是否依據「上市上櫃公司治理實務守則」訂定並揭露公司治理實務守則？	V		本公司已依據「上市上櫃公司治理實務守則」訂定「公司治理實務守則」於 104.05.11 董事會通過，並揭露於公開資訊觀測站及公司網站中。	無差異
二、公司股權結構及股東權益				
(一) 公司是否訂定內部作業程序處理股東建議、疑義、糾紛及訴訟事宜，並依程序實施？	V		(一) 本公司已訂定「內部重大資訊處理作業程序」，並設有發言人及代理發言人之職務，及股務單位負責，能即時並有效處理股東建議及糾紛等問題。	無差異
(二) 公司是否掌握實際控制公司之主要股東及主要股東之最終控制者名單？	V		(二) 本公司設有股務專責人員管理相關資訊，另透過股務代理機構隨時掌握董事、監察人、經理人及持股 10% 以上之大股東持股情形及主要股東之最終控制者名單，並按時申報主要股東之持股。	無差異
(三) 公司是否建立、執行與關係企業間之風險控管及防火牆機制？	V		(三) 本公司訂有「關係人交易作業程度」，作為與關係企業間財務、業務往來之作業規範。轉投資事務之處理則依據「轉投資公司管理辦法」、「內部控制制度」、「內部稽核制度」及相關法令規定辦理。	無差異
(四) 公司是否訂定內部規範，禁止公司內部人利用市場上未公開資訊買賣有價證券？	V		(四) 本公司依現行法令與實務管理之需要已訂定「內部重大資訊處理程序」，作為本公司重大資訊處理揭露機制之依據，並不定期向公司同仁及內部人宣導內部重大資訊及防範內線交易之重要性及注意事項，並避免發生。本公司「內部重大資訊處理程序」揭露於本公司網站「投資人專區/公司治理/組織運作規章」。	無差異

評估項目	運作情形 (註 1)			與上市上櫃 公司治理實 務守則差異 情形及原因
	是	否	摘要說明	
三、董事會之組成及職責				
(一) 董事會是否就成員組成擬訂多元化方針及落實執行？	V		(一) 本公司於「公司治理守則」第三章「強化董事會職能」訂定董事會成員多元化方針。依本公司章程第十三條規定設董事七人組成董事會，董事之選任全面採侯選提名制，按各候選人之學歷資格進行評估，並遵守「董事選舉辦法」及「公司治理守則」以確保董事成員之多元性及獨立性，學歷資格請詳閱第 8-10 頁。本公司現任第十五屆董事會由七名董事、二位監察人組成，任期將於 109 年 6 月 22 日屆滿，於 109 年 6 月 23 日股東會改選第十六屆董事 (含三名獨立董事，其中一名為女性) 並成立審計委員會替代監察人之職權。本公司董事會成員組成多元化政策揭露於公司網站及公開資訊觀測站。	無差異
(二) 公司除依法設置薪資報酬委員會及審計委員會外，是否自願設置其他各類功能性委員會？	V		(二) 本公司依法設立薪資報酬委員會，餘公司治理運作均由各部門依其職掌負責，尚無設置提名或其他各類功能性委員會，未來將視需要評估設置。	無差異
(三) 公司是否訂定董事會績效評估辦法及其評估方式，每年並定期進行績效評估？	V		(三) 本公司為落實公司治理並提升董事會運作效率功能，已於 107.06.25 訂定「董事會績效評估辦法」及評估方式，訂定每年應至少執行一次董事會績效評估，評估期間於每年年度結束時，依據該辦法進行當年度績效評估，評估結果於次一年度第一季提董事會報告。 108 年度之董事會績效考核、董事成員考核、議事單位評估結果皆符合規定並無重大異常，並於 109 年 3 月 20 日向董事會報告評估結果。	無差異
(四) 公司是否定期評估簽證會計師獨立性？	V		(四) 本公司每年定期一次評估簽證會計師獨立性，依會計師獨立性評核進行評估，簽證會計師並未持有本公司任何持股，及未兼任本公司之任何職位，其評核結果確認本公司所委任之會計師滿足獨立性，並於 108 年 11 月 12 日董事會通過評估案。 列舉評估重要項目，未有下列情事如下： (1) 未持有本公司直接或間接重大財務利益。 (2) 與本公司或其董監事、經理人間，有影響獨立性之商業關係。 (3) 在審計期間，審計小組成員及配偶與受扶養親屬未擔任本公司之董監事、經理人或對審計工作有直接且重大影響之職務。 (4) 審計小組成員已執行必要之獨立性/利益衝突程序，未發現有違反獨立性情事或未解決之利益衝突。	無差異
四、上市上櫃公司是否設置公司治理專(兼)職單位或人員負責公司治理相關事務(包括但不限於提供董事、監察人執行業務所需資料、依法辦理董事會及股東會之會議相關事宜、辦理公司登記及變更登記、製作董事會及股東會議事錄等)？	V		(一) 本公司為健全公司治理之管理，由財務部股務人員負責規劃及執行所有相關業務，包括提供董事執行業務所需資料、辦理本公司之公司登記及變更登記、董事會及股東會之會議相關事宜及製作會議事錄等。	無差異

評估項目	運作情形 (註 1)		與上市上櫃公司 治理實務 守則差異 情形及原因	
	是	否		摘要說明
五、公司是否建立與利害關係人 (包括但不限於股東、員工、客戶及供應商等) 溝通管道, 及於公司網站設置利害關係人專區, 並妥適回應利害關係人所關切之重要企業社會責任議題?	V		(一) 本公司設有發言人及發言人信箱, 已建立與利害關係人溝通管道另股東可經專責股務單位與顧客服務單位充分反應意見。 (二) 本公司設有 0800 消費者服務專線, 以利暢通與消費者溝通之管道。 (三) 員工之問題亦可透過人力資源單位妥善處理, 溝通管道順暢。 (四) 本公司網頁設有企業社會責任報告專區, 除揭露企業社會責任報告書外, 並提供利害關係人溝通之管道。	無差異
六、公司是否委任專業股務代辦機構辦理股東會事務?	V		本公司已委任永豐金證券股份有限公司股務代理部, 代辦本公司各項股務事宜。	無差異
七、資訊公開				
(一) 公司是否架設網站, 揭露財務業務及公司治理資訊?	V		(一) 本公司已架設網站 <a href="http://www.fuburg.com">http://www.fuburg.com</a> 並揭露財務及業務相關資訊。另網站上之投資人專區亦揭露章程及重要作業程序等公司治理資訊。	無差異
(二) 公司是否採行其他資訊揭露之方式 (如架設英文網站、指定專人負責公司資訊之蒐集及揭露、落實發言人制度、法人說明會過程放置公司網站等)?	V		(二) 本公司已有架設英文網站, 並指定專人負責公司資訊之蒐集及揭露, 依規定建立發言人制度處理相關事宜。公司截至目前為止無召開法人說明會。	無差異
八、公司是否有其他有助於瞭解公司治理運作情形之重要資訊 (包括但不限於員工權益、僱員關懷、投資者關係、供應商關係、利害關係人之權利、董事及監察人進修之情形、風險管理政策及風險衡量標準之執行情形、客戶政策之執行情形、公司為董事及監察人購買責任保險之情形等)?	V		(一) 員工權益: 公司均依勞基法規定保障員工權益並定期實施例會溝通及關懷員工, 對於員工權益的維護, 係透過不斷的溝通協調、福利制度的建置、配合教育訓練及生涯規劃, 員工皆能與公司一同成長。 (二) 僱員關懷: 本公司注重工作環境之舒適清潔, 及注重員工之工作安全, 確保同仁人身安全, 並定期實施員工健康檢查。 (三) 投資者關係: 本公司秉著誠信理念經營, 為股東創造最大利潤, 在符合法令規範前提下, 提供更透明化之經營資訊, 在本公司網站及公開資訊觀測站, 即時揭露相關資訊, 以保障投資人權益, 另設有發言人制度, 加強與投資人關係維繫。 (四) 供應商關係: 長期與供應商維持良好供應鏈合作關係, 共同朝向品質穩定之目標。 (五) 利害關係人之權益: 本公司於公開資訊觀測站或公司網站皆設有投資人服務信箱, 如由本公司及富堡有義文教基金會捐贈養護中心之活動, 贊助醫療相關衛生用品, 回饋社會, 於年報第 30 頁社會公益及社會貢獻中述明。 (六) 董事及監察人進修情形 (註 2) (七) 風險管理政策及風險衡量標準之執行情形: 不適用。 (八) 客戶政策之執行情形: 本公司設置免付費服務專線, 有專人提供消費者試用品之取得及有關公司產品之任何疑問解答, 另於公司網站建置訂購系統, 提供消費者或客戶便利、暢通的聯繫管道。 (九) 公司為董事及監察人購買責任保險之情形: 本公司自 101 年 12 月起為董事及監察人購買責任保險。	無差異

評估項目	運作情形 (註 1)		與上市上櫃公司 治理實務 守則差異 情形及原因
	是	否	

九、就臺灣證券交易所股份有限公司公司治理中心最近年度發布之公司治理評鑑結果說明已改善情形, 及就尚未改善者提出優先加強事項與措施。(未列入受評公司者無需填列)  
本公司依據資訊揭露評鑑系統作業要點辦理有關公司治理之相關事項, 且依主管機關之規定執行公司治理相關工作, 並於證券暨期貨市場發展基金會所舉辦「第六屆公司治理評鑑」之評鑑結果, 列為排名級距: 36%~50% 公司, 以下為  
(一) 第六屆公司治理評鑑已改善情形:  
1. 本公司第十五屆董監事於 109.06.22 任期屆滿, 109 年 6 月 23 日股東會改選第十六屆董事採候選人提名制, 並成立審計委員會。  
2. 於年報詳實揭露獨立董事對於董事會重大會議案之意見及公司對獨立董事意見之處理。  
(二) 今年度 (109) 優先加強改善事項與措施:  
1. 加強董事會成員進修課程時數。  
2. 本公司秉持公司治理的精神, 強化管理機能, 並加強公司網站之公開資訊揭露, 以落實資訊揭露透明化, 提升股東之權益。

註 1: 運作情形不論勾選「是」或「否」, 均應於摘要說明欄位敘明。

註 2: 董事及監察人進修情形

職稱	姓名	就任日期	進修日期 / 起~迄	主辦單位	課程名稱	進修時數 (時)	備註 (註)
董事	曾繁育	106.06.23	108.07.24-108.07.24	財團法人中華民國證券櫃檯買賣中心	上櫃與櫃公司內部人股權宣導說明會-台北場	3	是
			108.12.13-108.12.13	財團法人中華民國證券暨期貨市場發展基金會	108 年度上市櫃公司衍生性商品避險實務研討會	3	是
獨立董事	葉錦鴻	106.06.23	108.08.21-108.08.21	財團法人中華民國證券櫃檯買賣中心	上櫃與櫃公司內部人股權宣導說明會-新竹場	3	是
			108.12.13-108.12.13	財團法人中華民國證券暨期貨市場發展基金會	108 年度上市櫃公司衍生性商品避險實務研討會	3	是
獨立董事	張錦祥	106.06.23	108.07.24	財團法人台灣金融研訓院	公司治理論壇-家族企業傳承	3	是
			108.12.13-108.12.13	財團法人中華民國證券暨期貨市場發展基金會	108 年度上市櫃公司衍生性商品避險實務研討會	3	是
董事	張天鵝	106.06.23	108.11.07-108.11.07	社團法人中華公司治理協會	數位經濟時代, 企業如何創新突破獲利能力	3	是
董事	林峻樺	106.06.23	108.12.13-108.12.13	財團法人中華民國證券暨期貨市場發展基金會	108 年度上市櫃公司衍生性商品避險實務研討會	3	是



(四) 薪酬委員組成、職責及運作情形

1. 薪資報酬委員會成員資料

身份別 (註 1)	條件	是否具有五年以上工作經驗 及下列專業資格			符合獨立性情形 (註 2)								兼任其 他公開 發行公 司薪資 報酬委 員會成 員家數	備註 (註 3)	
		商務、法 務、財 務、會 計或公 司業 務所需 相關之 公私立 大專 院校講 師以上	法官、檢 察官、 律師、 會計師 或其他 與公司 業務所 需之國 家考試 及格領 有證書 之專門 職業及 技術人 員	具有商 務、法 務、財 務、會 計或公 司業 務所 需之工 作經驗	1	2	3	4	5	6	7	8			
獨立董事	張錦祥			v	v	v	v	v	v	v	v	v	v	0	不適用
獨立董事	葉錦鴻 (註 4)		v		v	v	v	v	v	v	v	v	v	0	不適用
其他	阮皇運 (註 4)		v		v	v	v	v	v	v	v	v	v	0	不適用
其他	范勝雄			v	v	v	v	v	v	v	v	v	v	0	不適用

註 1：身分別請填列係為董事、獨立董事或其他。

註 2：各成員於選任前二年及任職期間符合下述各條件者，請於各條件代號下方空格中打“v”。

- (1) 非為公司或其關係企業之受僱人。
- (2) 非公司或其關係企業之董事、監察人。但如為公司或其母公司、公司直接及間接持有表決權之股份超過百分之五十之子公司之獨立董事者，不在此限。
- (3) 非本人及其配偶、未成年子女或以他人名義持有公司已發行股份總額百分之五以上或持股前十名之自然人股東。
- (4) 非前三款所列人員之配偶、二親等以內親屬或三親等以內直系血親。
- (5) 非直接持有公司已發行股份總額百分之五以上法人股東之董事、監察人或受僱人，或持股前五名法人股東之董事、監察人或受僱人。
- (6) 非與公司有財務或業務往來之特定公司或機構之董事（理事）、監察人（監事）、經理人或持股百分之五以上股東。
- (7) 非為公司或其關係企業提供商務、法務、財務、會計等服務或諮詢之專業人士、獨資、合夥、公司或機構之企業主、合夥人、董事（理事）、監察人（監事）、經理人及其配偶。
- (8) 未有公司法第 30 條各款情事之一。

註 3：1. 若成員身分別係為董事，請說明是否符合「股票上市或於證券商營業處所買賣公司薪資委員會設置及行使職權辦法」第 6 條第 5 項之規定。

註 4：阮皇運委員於 108 年 5 月 10 日解任，葉錦鴻委員於 108 年 5 月 10 日新任。

2. 薪資報酬委員會運作情形資訊

(一) 本公司之薪資報酬委員會委員計 3 人。

(二) 第三屆委員任期：106 年 07 月 14 日至 109 年 06 月 22 日，最近年度 (108) 薪資報酬委員會開會 2 次，委員資格及出席情形如下：

(三) 由獨立董事及專業人士組成，運作方式依「薪資報酬委員會組織規程」辦理，主要職責為：

- (1) 訂定並定期檢討董事及經理人績效評估與薪資報酬之政策、制度、標準與結構。
- (2) 定期評估並訂定董事及經理人之薪資報酬。

最近年度至 108 年 12 月 31 日薪資報酬委員會共開會 2 次，委員出席情形如下：

職稱	姓名	實際列席次數	委託出席次數	實際列席率 (%) (註)	備註
召集人	張錦祥	2	0	100%	
委員	阮皇運	1	0	100%	108 年 5 月 10 日解任
委員	范勝雄	1	1	50%	
委員	葉錦鴻	1	0	100%	108 年 5 月 10 日新任

其他應記載事項：

(1) 董事會如不採納或修正薪資報酬委員會之建議，應敘明董事會日期、期別、議案內容、董事會決議結果以及公司對薪資報酬委員會意見之處理（如董事會通過之薪資報酬優於薪資報酬委員會之建議，應敘明其差異情形及原因）：無此情形。

(2) 薪資報酬委員會之議決事項，如成員有反對或保留意見且有紀錄或書面聲明者，應敘明薪資報酬委員會日期、期別、議案內容、所有成員意見及對成員意見之處理：無此情形。

註：

(1) 年度終了日前有薪資報酬委員會成員離職者，應於備註欄註明離職日期，實際出席率 (%) 則以其在職期間薪資報酬委員會開會次數及其實際出席次數計算之。

(2) 年度終了日前，有薪資報酬委員會改選者，應將新、舊任薪資報酬委員會成員均予以填列，並於備註欄註明該成員為舊任、新任或連任及改選日期。實際出席率 (%) 則以其在職期間薪資報酬委員會開會次數及其實際出席次數計算之。

薪資報酬委員會 日期及期別	議案內容	決議結果	公司對薪資報酬委員會 意見之處理
108.03.19 第三屆第四次	<ul style="list-style-type: none"> <li>· 討論本公司 107 年度董、監事酬勞及員工酬勞分配案。</li> <li>· 討論本公司董事長及各經理人薪酬架構與績效考核，擬繼續延用案。</li> <li>· 討論本公司新任工程中心主管任資格與薪酬數額案。</li> </ul>	<ul style="list-style-type: none"> <li>委員會全體成員同意通過</li> <li>委員會全體成員同意通過</li> <li>委員會全體成員同意通過</li> </ul>	<ul style="list-style-type: none"> <li>· 提董事會由全體出席董事同意通過。</li> <li>· 提董事會由全體出席董事同意通過。</li> <li>· 依全體委員同意通過。</li> </ul>
108.07.12 第三屆第五次	<ul style="list-style-type: none"> <li>· 審議本公司 107 年度董、監事酬勞金額及經理人員工酬勞金額分配案。</li> <li>· 修訂本公司「薪資報酬委員會組織規程」部分條文案。</li> <li>· 審議本公司薪酬委員會 109 年之工作計畫案。</li> </ul>	<ul style="list-style-type: none"> <li>委員會全體成員同意通過</li> <li>委員會全體成員同意通過</li> <li>委員會全體成員同意通過</li> </ul>	<ul style="list-style-type: none"> <li>· 提董事會由全體出席董事同意通過。</li> <li>· 提董事會由全體出席董事同意通過。</li> <li>· 依全體委員同意通過。</li> </ul>

(五) 履行社會企業責任

評估項目	運作情形 (註 1)			與上市上櫃公司治理實務守則差異情形及原因
	是	否	摘要說明	
一、落實公司治理				
(一) 公司是否訂定企業社會責任政策或制度，以及檢討實施成效？	V		(一) 本公司訂有「企業社會責任實務守則」於 104.05.11 董事會通過，並由管理部兼職負責推動。由各權責部門透過平時業務往來、例行調查等方式與利害關係人溝通，依業務性質各利害關係人所關注之議題有差異時，故藉由多元溝通管道，確實掌握利害關係人需求及期望，並藉由跨部門例行性主管會議討論與利害關係人溝通內容，並提供各部門的經營績效報告與目標，再由各部門主管與總經理討論，並定期向董事會報告經營績效等議題。	無差異
(二) 公司是否定期舉辦社會責任教育訓練？	V		(二) 本公司每半年定期開辦安全衛生消防等訓練及緊急應變演練，人事單位針對全體現職員工安排進行各項職能訓練 (含內訓及外訓)，關懷員工；為強化董事會職能，並安排董事、監察人進修課程。	無差異
(三) 公司是否設置推動企業社會責任專(兼)職單位，並由董事會授權高階管理階層處理，及向董事會報告處理情形？	V		(三) 本公司管理部負責規劃及執行企業社會責任之專案，並協同跨部門相關業務。本公司並已成立企業社會責任小組，共設有五大工作小組：公司治理小組、客戶關懷小組、社會公益小組、員工照護小組、環境永續小組，由各工作小組執行，透過內部會議討論，提出所負責之永續議題的績效成果與未來目標，透過分析並持續宣導企業經營理念及社會責任義務。每年定期向董事會報告檢討運作成效，並於 108 年 8 月 12 日提報董事會報告通過 107 年度企業社會責任報告書。	無差異
(四) 公司是否訂定合理薪資報酬政策，並將員工績效考核制度與企業社會責任政策結合，及設立明確有效之獎勵與懲戒制度？	V		(四) 本公司訂有績效考核制度，由同仁透過與直屬主管面談溝通共同訂定個人的年度工作目標，並於每年定期進行個人的績效考核，作為調薪及未來晉升的參考依據，並訂有道德行為準則，明確規範員工應遵循之企業倫理事項及應履行之責任義務，員工之職場行為亦列入績效評核標準，並依其行為表現給予明確之獎勵及懲處。	無差異

評估項目	運作情形 (註 1)			與上市上櫃公司治理實務守則差異情形及原因
	是	否	摘要說明	
二、發展永續環境				
(一) 公司是否致力於提升各項資源之利用效率，並使用對環境負荷衝擊低之再生物料？	V		(一) 本公司為避免不必要之電力浪費，除持續改善生產機台，加強用電品質控管。另製造過程所產生之可回收廢料委由環保署許可之回收代清除處理業者執行回收清理作業。	無差異
(二) 公司是否依其產業特性建立合適之環境管理制度？	V		(二) 本公司每年依照 ISO14001 環境管理系統經由設立目標、標的，並建立環境管理方案和實施計劃來改善環境績效，進而獲取長遠的經濟效益；為減少對環境所產生之汙染，每年編列環境保護支出預算，加強改善機台對環境的影響。	無差異
(三) 公司是否注意氣候變遷對營運活動之影響，並執行溫室氣體盤查、制定公司節能減碳及溫室氣體減量策略？	V		(三) 為減少廢氣排放，進入本公司廠區之裝卸貨車，全面禁止怠速，以降低對環境的危害。員工自主性發起節能省電愛地球綠色宣言活動。 統計 107 年碳排放 1,087,020 (kgCO <sub>2</sub> e)，108 年碳排放 1,079,186 (kgCO <sub>2</sub> e)，相較碳排放減少 7,834 (kgCO <sub>2</sub> e)。	無差異
三、維護社會公益				
(一) 公司是否依照相關法規及國際人權公約，制定相關之管理政策與程序？	V		(一) 本公司為關注人權相關議題，提供員工公平與安全的工作環境，參考「國際人權法典」、「聯合國全球盟約十項原則」、「國際勞工組織基本公約的核心勞動標準」等國際公認之人權標準，並制定「企業社會責任實務守則」，揭露於公司網站及公開資訊觀測站，履行保障人權之責任，如：招募對象並無性別、種族、婚姻等限制條件，注重身心障礙弱勢族群之就業機會，且制定完善的任用、薪酬、訓練、考核、升遷及福利等制度，保障員工之合法權益，不定期舉辦勞資會議與員工保持向雙方溝通。	無差異
(二) 公司是否建置員工申訴機制及管道，並妥適處理？	V		(二) 本公司設置兩性平等性騷擾防治委員會，保護兩性平等工作權。	無差異
(三) 公司是否提供員工安全與健康之工作環境，並對員工定期實施安全與健康教育？	V		(三) 員工安全衛生於年報第 64 頁勞資關係中述明。	無差異
(四) 公司是否建立員工定期溝通之機制，並以合理方式通知對員工可能造成重大影響之營運變動？	V		(四) 公司均依勞基法規定保障員工權益並定期實施例會溝通及關懷員工，對於員工權益的維護，透過不斷的溝通協調、福利制度的建置、配合教育訓練及生涯等規劃。	無差異
(五) 公司是否為員工建立有效之職涯能力發展培訓計畫？	V		(五) 員工職涯能力發展培訓於年報第 62-63 頁勞資關係中述明。	無差異
(六) 公司是否就研發、採購、生產、作業及服務流程等制定相關保護消費者權益政策及申訴程序？	V		(六) 本公司除不斷投入研發創新，提升產品品質，以滿足消費者的需求，另設置免付費服務專線，有專人提供消費者或客戶有關公司產品之疑問解答，公司網站亦建置業務部門郵件信箱，提供消費者或客戶暢通的聯繫管道。	無差異
(七) 對產品與服務之行銷及標示，公司是否遵循相關法規及國際準則？	V		(七) 本公司對產品與服務之行銷及標示將依遵循相關法規及國際準則。	無差異
(八) 公司與供應商來往前，是否評估供應商過去有無影響環境與社會之紀錄？	V		(八) 本公司重視環境與社會之保護，不定期訪廠供應商評估適任性，並定期對各家供應商評核，長期與供應商維持良好互信關係，共同朝向品質與技術提昇而努力。	無差異
(九) 公司與其主要供應商之契約是否包含供應商如涉及違反其企業社會責任政策，且對環境與社會有顯著影響時，得隨時終止或解除契約之條款？	V		(九) 本公司與主要供應商之契約雖未訂有相關條款，但定期對供應商實地查核，以確保供應商產品品質符合要求及環境保護規範，未來將視情況增加相關條款。	無差異



頒發組織：URS  
有效期限：2008/10/14-2020/10/13  
認證日期：2008/10/14  
認證號碼：31546/A/0001/UK/En



評估項目	運作情形 (註 1)		與上市上櫃公司治理實務守則差異情形及原因
	是	否	
四、加強資訊揭露 (一) 公司是否於其網站及公開資訊觀測站等處揭露具相關性及可靠性之企業社會責任相關資訊？	V		公司自 103 年起開始發佈企業社會責任報告書中文版，並於公司網頁及公開資訊觀測站陸續揭露企業社會責任之資訊。
五、公司如依據「上市上櫃公司企業社會責任實務守則」訂有本身之企業社會責任守則者，請敘明其運作與所訂守則之差異情形：無差異。			
六、其他有助於瞭解企業社會責任運作情形之重要資訊： (一) 社會公益及社會貢獻：由本公司及富堡有義文教基金會捐贈養護中心、兒童之家、失智者關懷協會衛生用品及紙尿褲等物資，幫助弱勢，回饋社會；多次捐贈，總金額為新台幣 1,291,754 元。 (二) 環保：落實節能減碳目標，改善生產現場環境溫度，加裝霧氣降溫、智慧電表安裝，監控用電狀況，減少用電浪費；統計 107 年碳排放 1,087,020(kgCO2e)，108 年碳排放 1,079,186 (kgCO2e)，相較碳排放減少 7,834(kgCO2e)。 (三) 人權：強調兩性關係與平權，保障個人人格尊嚴，設置兩性平等性騷擾防治委員會，保障兩性平等工作權。 (四) 社區貢獻及社區服務：公司巷口反光鏡維護及清掃街道。 (五) 消費者權益：設置免付費服務專線，有專人提供消費者或客戶有關公司產品之疑問解答，公司網站亦建置業務部門郵件信箱，提供消費者或客戶暢通的聯繫管道。 (六) 安全衛生：提供員工安全衛生之工作環境，透過宣導、演習訓練及各項保護措施，以減少職業災害發生機率。 (七) 環保方面：本公司取得 ISO1400 環境管理系統認證及 ISO9001 品質系統驗證通過。 (八) 本公司自 107 年開始舉辦大學生實習計畫，與學校進行建教合作，並與相關科系老師媒合進行人才招募，提供學生一年實習機會，而老師每半年會與公司進行關懷會議，為學生與公司進行雙向溝通。此機會讓學生在出社會前能參與企業工作，瞭解除了學校課程以外的企業模式，實習一年後針對表現優異的學生進行評核，評定表現優異學生並進行轉正職員工。			
七、公司企業社會責任報告書如有通過相關驗證機構之查證標準，應加以敘明： 公司自 103 年起開始發佈企業社會責任報告書中文版，並於公司網頁及公開資訊觀測站陸續揭露企業社會責任之資訊。惟尚未通過相關驗證機構之查證標準。			

註 1：運作情形不論勾選「是」或「否」，均應於摘要說明欄位敘明。

註 2：公司已編製企業社會責任報告書者，摘要說明得以註明查閱企業社會責任報告書方式及索引頁次替代之。



(六) 公司履行誠信經營情形及採行措施。

評估項目	運作情形 (註 1)		與上市上櫃公司治理實務守則差異情形及原因
	是	否	
一、訂定誠信經營政策及方案 (一) 公司是否於規章及對外文件中明示誠信經營之政策、作法，以及董事會與管理階層積極落實經營政策之承諾？ (二) 公司是否訂定防範不誠信行為方案，並於各方案內明定作業程序、行為指南、違規之懲戒及申訴制度，且落實執行？ (三) 公司是否對「上市上櫃公司誠信經營守則」第七條第二項各款或其他營業範圍內具較高不誠信行為風險之營業活動，採行防範措施？	V		(一) 本公司訂有「誠信經營守則」於 104.05.11 董事會通過，以誠信溝通為理念，並由稽核單位負責誠信經營稽核。 (二) 本公司訂有「誠信經營作業程序及行為指南」於 104.05.11 董事會通過，規範相關作業程序，定期對供應商做綜合評鑑調查，以避免與不誠信紀錄者進行交易，並透過教育訓練宣導誠信重要性。 (三) 本公司就具較高不誠信行為風險之營業活動，建立有效之會計制度及內部控制制度，無外帳或保留秘密帳戶，並隨時檢討，俾確保制度之設計及執行持續有效。
二、落實誠信經營 (一) 公司是否評估往來對象之誠信紀錄，並與其往來交易對象簽訂之契約中明訂誠信行為條款？ (二) 公司是否設置隸屬董事會之推動企業誠信經營專(兼)職單位，並定期向董事會報告其執行情形？	V		(一) 公司秉持誠信經營原則，定期對供應商做評鑑調查，以避免與不誠信紀錄者進行交易。 (二) 公司為健全誠信經營之管理，總經理室推動公司各單位依職責業務範圍辦理，稽核處協助辦理，並定期向董事會報告其執行情形。各單位依職責及業務範圍運作如下： 一、總經理室： 1. 協助將誠信與道德價值融入公司經營策略。 2. 規劃內部組織、編制與職掌，對營業範圍內較高不誠信行為風險之營業活動，安置相互監督制衡機制。 二、管理部： 1. 配合法令制度訂定確保誠信經營之防範方案，並於方案內訂定工作業務相關標準作業程序及行為指南。 2. 誠信政策宣導訓練之推動及協調。 三、稽核處： 協助董事會及管理階層查核及評估落實誠信經營所建立之防範措施是否有效運作，並定期就相關業務流程進行評估遵循情形，作成報告。
(三) 公司是否制定防止利益衝突政策、提供適當陳述管道，並落實執行？	V		(三) 本公司訂有「關係人交易流程作業管理辦法」，規範本公司及各子公司與利害關係人交易時，應遵循之交易政策及程序，以防止利益衝突。
(四) 公司是否為落實誠信經營已建立有效的會計制度、內部控制制度，並由內部稽核單位定期查核，或委託會計師執行查核？	V		(四) 1. 為確保誠信經營之落實，本公司建立有效之會計制度及內部控制制度，稽核人員定期查核內部遵循情形，並作成稽核報告提報董事會。 2. 並另有委請正風聯合會計師事務所為本公司做定期財務報表審查。
(五) 公司是否定期舉辦誠信經營之內、外部之教育訓練？	V		(五) 本公司內部於不定期各會議中宣導誠信經營之相關規範。



評估項目	運作情形 (註 1)			與上市上櫃公司 治理實務守則差異 情形及原因
	是	否	摘要說明	
<b>三、公司檢舉制度之運作情形</b>				
(一) 公司是否訂定具體檢舉及獎勵制度，並建立便利檢舉管道，及針對被檢舉對象指派適當之受理專責人員？	V		(一) 本公司董事、經理人、員工與實質控制者發現有違反誠信經營規定之情事，應主動向內部稽核檢舉。公司對於檢舉人身份及檢舉內容將確實保密，並積極查證與處理。確有違反誠信經營規定者，將視情節輕重予以懲處。	無差異
(二) 公司是否訂定受理檢舉事項之調查標準作業程序及相關保密機制？	V		(二) 本公司意見溝通與反應相關流程主管有保密當事人資料之責任。	無差異
(三) 公司是否採取保護檢舉人不因檢舉而遭受不當處置之措施？	V		(三) 本公司檢舉流程中均保密檢舉人，並不會因檢舉而遭處分。	無差異
<b>四、加強資訊揭露</b>				
(一) 公司是否於其網站及公開資訊觀測站，揭露其所訂誠信經營守則內容及推動成效？	V		本公司亦將相關訊息於網站及公開資訊觀測站上揭露。	無差異
五、公司如依據「上市上櫃公司誠信經營守則」訂有本身之誠信經營守則者，請敘明其運作與所訂守則之差異情形： 本公司依據「上市上櫃公司誠信經營守則」訂有「誠信經營守則」並依據本公司「誠信經營守則」訂定「誠信經營作業程序及行為指南」，以落實誠信經營政策，並積極防範不誠實誠信行為。				
六、其他有助於瞭解公司誠信經營運作情形之重要資訊：(如公司檢討修正其訂定之誠信經營守則等情形)				
1. 本公司秉持誠信正直之企業文化，獲得供應商及客戶之信任，以臻永續經營之目標。				
2. 董事對利害關係之議案，依法迴避：				
董事會日期及期別	姓名	議案內容	應利益迴避原因	參與表決情形
108.03.21 108年第一次	林董事長煥強	本公司董事長及經理人薪酬架構與數額案，擬繼續沿用案。	董事長及經理人薪酬架構與數額	除林董事長煥強因利益迴避未參與表決外，其餘出席董事無異議照案通過。
108.03.21 108年第一次	葉獨立董事錦鴻	本公司聘請薪資報酬委員會案。	聘請薪資報酬委員	除葉獨立董事錦鴻因利益迴避未參與表決外，其餘出席董事無異議照案通過。
108.08.12 108年第五次	林董事長煥強	本公司 107 年度董、監事酬勞金額及經理人酬勞分配案。	經理人酬勞分配案	除林董事長煥強因利益迴避未參與表決外，其餘出席董事無異議照案通過。
3. 本公司訂有「內部重大資訊處理程序」，明訂董事、監察人、經理人及受雇人不得洩露所知悉之內部重大資訊予他人，若因業務得知本公司未公開之資訊，亦不得向他人透露。				

註 1：運作情形不論勾選「是」或「否」，均應於摘要說明欄位敘明。

(七) 公司如有訂定公司治理守則及相關規章者，應揭露其查詢方式

1. 本公司已依「上市上櫃公司治理實務守則」訂定下列相關規章及辦法：

- 股東會議事規則
- 公司章程
- 取得或處份資產處理程序及衍生性金融商品作業程序
- 背書保證作業程序
- 資金貸與他人作業辦法
- 內部重大資訊處理程序
- 薪資報酬委員會組織規程
- 道德行為準則
- 公司治理實務守則
- 誠信經營守則
- 誠信經營作業程序及行為指南
- 企業社會責任實務守則
- 申請暫停及恢復交易作業程序
- 董事會績效評估辦法
- 訂定處理董事所提出要求之標準作業程序

2. 查詢方式：

- (1) 公司規章及辦法揭露於本公司網站之「投資人專區」項下 (<http://www.fuburg.com/index.php/stock-information>，「股務資訊」或「公司治理」頁面)。
- (2) 本公司定期及不定期於公開資訊觀測站揭露或申報各項財務、業務資訊。(<http://newmops.tse.com.tw>，股務代碼 8929)

(八) 其他足以增進對公司治理運作情形之瞭解的重要資訊：

1. 每年不定期向所有董事、監察人、經理人及全體員工宣導告知，並將此程序制度及注意事項置於公司內部網路公佈區供全體同仁參酌，以避免違反或發生內線交易之情事。
2. 本公司訂有「內部重大資訊處理程序」，明訂董事、監察人、經理人及受雇人不得洩露所知悉之內部重大資訊予他人，若因業務得知本公司未公開之資訊，亦不得向他人透露。
3. 本公司新任之經理人，於就任或法令增修時，提供證券櫃檯買賣中心之「上櫃及興櫃公司內部人股權相關法令及應行注意事項」資訊，供內部人遵循。
4. 本公司公司治理運作情形，揭露於公開資訊觀測站 (<http://newmops.tse.com.tw>) 及本公司網站中 (<http://www.fuburg.com>)
5. 與工會簽訂團體協約法：本公司無工會，故不適用。

(九) 内部控制制度執行狀況

1. 内部控制聲明書

富堡工業股份有限公司  
内部控制制度聲明書

日期：109年03月20日

本公司民國108年度之内部控制制度，依據自行評估的結果，謹聲明如下：

- 一、本公司確知建立、實施和維護内部控制制度係本公司董事會及經理人之責任，本公司業已建立此一制度。其目的係在對營運之效果及效率（含獲利、績效及保障資產安全等）、報導具可靠性、及時性、透明性及符合相關規範暨相關法令規章之遵循等目標的達成，提供合理的確保。
- 二、内部控制制度有其先天限制，不論設計如何完善，有效之内部控制制度亦僅能對上述三項目標之達成提供合理的確保；而且，由於環境、情況之改變，内部控制制度之有效性可能隨之改變。惟本公司之内部控制制度設有自我監督之機制，缺失一經辨認，本公司即採取更正之行動。
- 三、本公司係依據「公開發行公司建立内部控制制度處理準則」（以下簡稱「處理準則」）規定之内部控制制度有效性之判斷項目，判斷内部控制制度之設計及執行是否有效。該「處理準則」所採用之内部控制制度判斷項目，係為依管理控制之過程，將内部控制制度劃分為五個組成要素：1. 控制環境，2. 風險評估，3. 控制作業，4. 資訊與溝通，及5. 監督作業。每個組成要素又包括若干項目。前述項目請參見「處理準則」之規定。
- 四、本公司業已採用上述内部控制制度判斷項目，評估内部控制制度之設計及執行的有效性。
- 五、本公司基於前項評估結果，認為本公司於民國108年12月31日註2的内部控制制度（含對子公司之監督與管理），包括瞭解營運之效果及效率目標達成之程度、報導係屬可靠、及時、透明及符合相關規範暨相關法令規章之遵循有關的内部控制制度等之設計及執行係屬有效，其能合理確保上述目標之達成。
- 六、本聲明書將成為本公司年報及公開說明書之主要內容，並對外公開。上述公開之內容如有虛偽、隱匿等不法情事，將涉及證券交易法第二十條、第三十二條、第一百七十一條及第一百七十四條等之法律責任。
- 七、本聲明書業經本公司民國109年3月20日董事會通過，出席董事6人中，有0人持反對意見，餘均同意本聲明書之內容，併此聲明。

富堡工業股份有限公司

董事長：林煥強

總經理：林煥強



2. 經主管機關要求本公司需要委託會計師專案審查内部控制者，應揭露會計師審查報告：不適用。
3. 內部稽核人員及會計主管參加專業訓練機構或取得主管機關指名之相關證照情形：

(1) 內部稽核人員

姓名	專業訓練機構	所受訓練及時數
陳珮婕	中華民國內部稽核協會	1. 法令規章遵循之內部稽核要領（6小時） 2. 查核技巧實務篇（6小時）
施淑嬪（代理人）	財團法人中華民國證券暨期貨市場發展基金會	1. 企業初任內部稽核人員職前訓練研習班（18小時） 2. 稽核如何由關鍵查核事項中學學習與提昇稽核（6小時） 3. 內稽對公司治理之實務運作（6小時）

(2) 會計主管人員

姓名	專業訓練機構	所受訓練及時數
吳文心	財團法人中華民國會計研究發展基金會	1. 發行人證券商證券交易所會計主管持續進修班（12小時）

(3) 公司財務資訊透明有關人員取得主關機關指定之相關證照情形：

國際內部稽核師證照 0 人；中華民國內部稽核師 0 人；中華民國會計師 0 人。

(十) 最近年度及截至年報刊印日止，公司及其內部人員依法被處罰、公司對其內部：無。

(十一) 最近 108 年度及截至年報刊印日止，股東會及董事會之重要決議：

1. 股東常會重要決議及執行情形

股東常會會議日期	決議結果	執行情形
108.06.24	承認本公司 107 年度營業報告書、財務報表及盈餘分配案。	已依股東會決議於 108 年 9 月 4 日分派現金股利每股 0.35809706 元，總計新台幣 17,585,299 元，全數金額執行完成。
	通過本公司 107 年度盈餘轉增資發行新股案。	已依股東會決議於 108 年 9 月 4 日全數配發股票股利每件股配發 30.00000020 股，總計發行新股 1,473,229 股，並於 109 年 8 月 28 日獲經濟部准予登記，執行完成。
	通過本公司擬以資本公積配發現金案。	已依股東會決議於 108 年 9 月 4 日分派現金股利每股 0.34190293 元，總計新台幣 16,790,044 元，全數金額執行完成。
	通過修訂本公司「公司章程」部分條文案	於 108 年 7 月 17 日獲台北市政府准予登記並公告於公司網站。
	通過修訂本公司「取得或處分資產處理程序」部分條文案	已於 108 年 6 月 24 日公告於本公司網站並依修訂後程序辦理。
	通過修訂本公司「資金貸與他人作業程序」部分條文案	已於 108 年 6 月 24 日公告於本公司網站並依修訂後程序辦理。
	通過修訂本公司「背書保證作業程序」部分條文案	已於 108 年 6 月 24 日公告於本公司網站並依修訂後程序辦理。

2. 董事會重要決議

會議日期	重要議案
108.03.21 108年 第一次 董事會	<p>第一案：出具本公司一〇七年度內部控制制度聲明書案。</p> <p>第二案：本公司一〇七年度營業報告書及決算表冊案。</p> <p>第三案：本公司107年度員工酬勞及董監事酬勞分派案。</p> <p>第四案：本公司董事長及各經理人薪酬架構與績效考核，擬繼續沿用案。</p> <p>第五案：本公司107年12月31日止對外背書保證情形案。</p> <p>第六案：本公司一〇七年度盈餘分配案。</p> <p>第七案：本公司擬以資本公積配發現金案。</p> <p>第八案：本公司盈餘轉增資發行新股案。</p> <p>第九案：擬變更本公司103年度現金增資案之轉投資計畫。</p> <p>第十案：修訂本公司「公司章程」部分條文案。</p> <p>第十一案：修訂本公司「取得或處分資產處理程序」部分條文案。</p> <p>第十二案：修訂本公司「資金貸與他人作業程序」部分條文案。</p> <p>第十三案：修訂本公司「背書保證作業程序」部分條文案。</p> <p>第十四案：為充實營運，本公司已向華南銀行城東分行辦理融資額度展期案。</p> <p>第十五案：為充實營運，本公司已向星展(台灣)商業銀行辦理融資額度展期案。</p> <p>第十六案：本公司已向台北富邦商業銀行辦理授信額度展期案。</p> <p>第十七案：本公司之子公司富安德堡投資有限公司，已向台北富邦銀行辦理授信額度展期，請求本公司提供背書保證案。</p> <p>第十八案：本公司一〇八年股東常會召開相關事宜案。</p> <p>第十九案：擬解除本公司董事長、總經理競業禁止之限制案。</p>
108.05.10 108年 第二次 董事會	<p>第一案：本公司108年3月31日止對外背書保證情形案。</p> <p>第二案：修訂對子公司 FUBURG INDUSTRIES INDIA PRIVATE LIMITED 投資案。</p> <p>第三案：本公司聘請薪資報酬委員會案。</p> <p>第四案：修訂本公司「取得或處分資產處理程序」部分條文案。</p>
108.06.24 108 第三次 董事會	<p>第一案：為充實營運，本公司向彰化商業銀行南崁分行辦理融資額度續貸案。</p> <p>第二案：本公司之子公司擬投資國內有價證券案。</p> <p>第三案：印度子公司擬於當地投資生產基地土地案。</p> <p>第四案：訂定「處理董事所提出要求之標準作業程序」案。</p>
108.07.18 108 第四次 董事會	<p>第一案：訂定本公司107年度盈餘轉增資發行新股及現金股利配發之相關作業日期案。</p> <p>第二案：為充實營運，本公司向遠東國際商業銀行辦理融資額度展期案。</p> <p>第三案：本公司之子公司富安德堡投資有限公司，向遠東國際商業銀行辦理融資展期，請求本公司提供背書保證案。</p>
108.08.12 108年 第五次 董事會	<p>第一案：本公司108年6月30日止對外背書保證情形案。</p> <p>第二案：本公司107年度董、監事酬勞金額及經理人酬勞分配案。</p> <p>第三案：修訂本公司「薪資報酬委員會組織規程」部分條文案。</p> <p>第四案：擬本公司之子公司 FU BURG INTERNATIONAL HOLDING COMPANY 投資架構調整。</p> <p>第五案：為充實營運，本公司向國泰世華商業銀行企企處辦理融資額度展期案。</p>
108.11.12 108年 第六次 董事會	<p>第一案：本公司109年度稽核計劃案。</p> <p>第二案：本公司之子公司擬增加投資國內有價證券案。</p> <p>第三案：本公司投資國內非集中市場之有價證券案。</p> <p>第四案：本公司108年9月30日止對外背書保證情形案。</p> <p>第五案：本公司向兆豐國際商業銀行敦化分行辦理授信額度展期案。</p> <p>第六案：本公司向中國信託商業銀行桃園分行辦理授信額度展期案。</p> <p>第七案：本公司之子公司上海富安德堡貿易有限公司，向國泰世華銀行(中國)有限公司上海分行辦理授信付款保證函，請求本公司提供背書保證案。</p> <p>第八案：本公司之印度子公司擬於當地投資生產基地土地設備案。</p> <p>第九案：辦理本公司董事、監察人暨重要職員責任保險案。</p> <p>第十案：評估簽證會計師獨立性之情形案。</p> <p>第十一案：本公司之子公司富安德堡投資有限公司從事衍生性金融商品交易案。</p>

會議日期	重要議案
109.03.20 109年 第一次 董事會	<p>第一案：出具本公司一〇八年度內部控制制度聲明書案。</p> <p>第二案：本公司一〇八年度營業報告書及決算表冊案。</p> <p>第三案：本公司108年度員工酬勞及董監事酬勞分派案。</p> <p>第四案：本公司董事長及各經理人薪酬架構與績效考核，擬繼續沿用案。</p> <p>第五案：本公司108年12月31日止對外背書保證情形案。</p> <p>第六案：本公司一〇八年度盈餘分配案。</p> <p>第七案：本公司擬以資本公積配發現金案。</p> <p>第八案：本公司「董事會績效評估」案。</p> <p>第九案：為充實營運，本公司已向華南銀行城東分行辦理融資額度展期案。</p> <p>第十案：本公司之子公司富安德堡投資有限公司，向遠東國際商業銀行辦理融資額度增加，請求本公司提供背書保證案。</p> <p>第十一案：本公司增加對 WELL RICH HOLDING LTD 投資案。</p> <p>第十二案：修訂本公司「公司章程」部分條文案。</p> <p>第十三案：修訂本公司「股東會議事規則」部分條文案。</p> <p>第十四案：修訂本公司「董事選舉辦法」部分條文案。</p> <p>第十五案：修訂本公司「董事會議事辦法」部分條文案。</p> <p>第十六案：修訂本公司「取得或處分資產處理程序」部分條文案。</p> <p>第十七案：修訂本公司「背書保證作業程序」部分條文案。</p> <p>第十八案：修訂本公司「資金貸與他人作業程序」部分條文案。</p> <p>第十九案：增訂本公司「審計委員會組織規程」條文案。</p> <p>第二十案：本公司一〇九年股東常會召開相關事宜案。</p> <p>第二十一案：董事監察人任期屆滿全面改選案。</p> <p>第二十二案：一〇九年股東會受理股東提名董事、獨立董事候選人事宜案。</p> <p>第二十三案：解除新任董事競業禁止之限制案。</p> <p>第二十四案：修訂本公司「薪資報酬委員會組織規程」部分條文案。</p>
109.05.12 109年 第二次 董事會	<p>第一案：本公司109年3月31日止對外背書保證情形案。</p> <p>第二案：為充實營運，本公司向台北富邦商業銀行辦理授信額度展期案。</p> <p>第三案：為充實營運，本公司之子公司富安德堡投資有限公司，向台北富邦銀行辦理授信額度展期請求本公司提供背書保證案。</p> <p>第四案：修訂本公司「公司章程」部分條文案。</p>

(十二) 最近年度及截至目前為止董事會及監察人對董事會通過重要決議有不同意見且記錄或書面聲明者，其主要內容：無

(十三) 最近年度及截至年報刊印日止，公司有關人士(包括董事長、總經理、會計主管、財務主管、內部稽核主管及研發主管等)辭職解任情形之彙總：無



#### 四、會計師公費資訊

會計師公費資訊級距表

會計師事務所名稱	會計師姓名	查核期間	備註
正風聯合會計師事務所	曾國富	108.01.01~108.12.31	
	賴家裕	108.01.01~108.12.31	

金額單位：新臺幣仟元

金額級距	公費項目	審計公費	非審計公費	合計
1 低於 2,000 千元		√	√	
2 2,000 千元 (含) ~ 4,000 千元				√
3 4,000 千元 (含) ~ 6,000 千元				
4 6,000 千元 (含) ~ 8,000 千元				
5 8,000 千元 (含) ~ 10,000 千元				
6 10,000 千元 (含) 以上				

- (一) 給付簽證會計師、簽證會計師所屬事務所及其關係企業之非審計公費為審計公費之四分之一以上者，應揭露審計與非審計公費金額及非審計服務內容：

金額單位：新臺幣仟元

會計師事務所名稱	會計師姓名	審計公費	非審計公費 (註)					會計師查核期間	備註
			制度設計	工商登記	人力資源	其他 (註2)	小計		
正風聯合會計師事務所	曾國富 賴家裕	1,630		214		190	404	108年01月01日至 108年12月31日	

註：無。

- (二) 更換會計師事務所且更換年度所支付之審計公費較更換前一年度之審計公費減少者，應揭露更換前後審計公費金額及原因：無此情形。
- (三) 審計公費較前一年度減少達百分之十五以上者，應揭露審計公費減少金額、比例及原因：無此情形。

#### 五、更換會計師資訊：無

#### 六、公司之董事長、總經理、負責財務或會計事務之經理人，最近一年內曾任職於簽證會計師所屬事務所或其關係企業之情形

公司之董事長、總經理、負責財務或會計事務之經理人，最近一年內曾任職於簽證會計師所屬事務所或其關係企業者，應揭露其姓名、職稱及任職於簽證會計師所屬事務所或其關係企業之期間。所稱簽證會計師所屬事務所之關係企業，係指簽證會計師所屬事務所之會計師持股超過百分之五十或取得過半數董事席次者，或簽證會計師所屬事務所對外發布或刊印之資料中列為關係企業之公司或機構：無。

#### 七、最近年度及截至年報刊印日止，董事、監察人、經理人及持股比例超過百分之十之股東股權移轉及股權質押變動情形：

- (一) 董事、監察人、經理人及大股東股權變動情形

單位：股

職稱	姓名	108 年度		截至 109 年 4 月 25 日止	
		持有股數 增(減)數	質押股數 增(減)數	持有股數 增(減)數	質押股數 增(減)數
董事長兼總經理	安侯投資法人代表林煥強	76,744	0	0	0
董事	安侯投資法人代表曾繁育	1,475	0	0	0
董事	安侯投資法人代表張天鵬	81	0	0	0
董事 (註)	林峻樟	65,156	0	0	0
董事	林國雄	3,019	0	0	0
獨立董事	葉錦鴻	0	0	0	0
獨立董事	張錦祥	2,101	0	0	0
監察人	賴振陽	1,649	0	0	0
監察人	蘇旭基	33,176	0	0	0
大股東	安侯投資股份有限公司	339,345	0	0	0
經理人	吳昇蔚	961	0	0	0
經理人 (財務主管)	葉倚妍	0	0	0	0
會計主管	吳文心	0	0	0	0

註：林峻樟董事持股於信託財產專戶 1,300,000 股。

- (二) 股權移轉之相對人為關係人者：無。
- (三) 股權質押之相對人為關係人者：無。

## 八、持股比例占前十名之股東，其相互間為關係人或為配偶、二親等以內之親屬關係之資訊

持股比例占前十名之股東，其相互間之關係人

截至 109 年 4 月 25 日止

姓名	本人持有股份		配偶、未成年子女持有股份		利用他人名義合計持有股份		前十大股東相互間具有關係人或為配偶、二親等以內之親屬關係者，其名稱或姓名及關係		備註
	股數	持股比例	股數	持股比例	股數	持股比例	名稱（或姓名）	關係	
安侯投資股份有限公司	11,600,475	22.93%	0	0%	0	0%	林峻樺 周碧珍 林煥強 曾鈺琇	負責人 股東 股東 股東	-
林煥強	2,634,907	5.21%	81,158	0.16%	0	0%	安侯投資股份有限公司 周碧珍 林峻樺	股東 具有二等親以內關係 具有二等親以內關係	-
林峻樺 (註 1)	2,237,031	4.42%	281,042	0.56%	0	0%	安侯投資股份有限公司 曾鈺琇 周碧珍 林煥強	負責人 配偶 具有二等親以內關係 具有二等親以內關係	-
周碧珍	1,745,543	3.45%	0	0%	0	0%	安侯投資股份有限公司 林峻樺 林煥強	股東 具有二等親以內關係 具有二等親以內關係	-
瑞士銀行台北分行受林峻樺信託財產專戶	1,300,000	2.57%	0	0%	0	0%	無	無	-
永三企業(股)公司	1,283,748	2.54%	0	0%	0	0%	無	無	-
蘇旭基	1,139,049	2.25%	0	0%	0	0%	黃月惠	具有二等親以內關係	-
黃月惠	1,049,899	2.08%	0	0%	0	0%	蘇旭基	具有二等親以內關係	-
台北富邦商業銀行受曾鈺琇信託財產專戶	570,000	1.13%	0	0%	0	0%	無	無	-
陳茂雄	513,578	1.02%	0	0%	0	0%	無	無	-
合計	24,074,230	47.60%	362,200	0.72%	0	0%	-	-	-

註 1：林峻樺董事持股於信託財產專戶 1,300,000 股。

## 九、公司、公司之董事、監察人、經理人及公司直接或間接控制之事業對同一轉投資事業之持股數，並合併計算綜合持股比例

108 年 12 月 31 日 單位：股：%

轉投資事業	本公司投資		董事、監察人、經理人及直接或間接控制事業之投資		綜合投資	
	股數	持股比例	股數	持股比例	股數	持股比例
Fuburg International Holding Company	11	100%	0	0%	11	100%
AN AN Global Co.,Ltd	-	-	225,000	100%	225,000	100%
上海富安德堡貿易有限公司	-	-	-	100%	-	100%
富安德堡投資有限公司	-	100%	0	0%	-	100%
Fuburg Industrial Thailand Co.LTD..	16,344,997	70%	2	0%	16,344,999	70%
DAY EARN Global co.,Ltd.	-	-	342,000	100%	342,000	100%
富森德堡生物科技股份有限公司	4,000,000	100%	-	-	4,000,000	100%
Fu Burg International Holding (Singapore) Co., Pte. Ltd.	1,150,000	100%	-	-	1,150,000	100%
Phenomenal Enterprise Limited	-	-	334,000	100%	334,000	100%
PT. Fu Burg Industries Indonesia	-	-	-	70%	-	70%
Fu Burg Industries India Private Limited	-	-	1,000,000	100%	1,000,000	100%
Anderburg Industries (Cambodia) Co., Ltd	-	-	50,000	-	50,000	100%
Fu Burg Industries (Bangladesh) Co., Ltd	-	-	1,000,000	-	1,000,000	100%
Well Rich Holding LTD. (註 1)	-	-	-	-	-	100%
Hungfu Holding CORP. (註 1)	-	-	-	-	-	100%
Golden Velvet Co., LTD. (註 1)	-	-	-	-	-	100%

註 1：截至 108 年 12 月 31 日，對 Well Rich、Hungfu、Golden Velvet 之投資款尚未匯入。

# 肆 募資情形

## 一、公司資本及股份

### (一) 股本來源

單位：仟股：仟元

年月	發行價格(元)	核定股本		實收股本		備註		
		股數	金額	股數	金額	股本來源	以現金以外財產抵充股款者	其他
66.08	10	300	3,000	300	3,000	現金創立	無	無
71.09	10	1,000	10,000	1,000	10,000	現金 7,000 仟元	無	無
75.09	10	2,000	20,000	2,000	20,000	現金 10,000 仟元	無	無
76.08	10	4,000	40,000	4,000	40,000	現金 20,000 仟元	無	無
77.07	10	5,000	50,000	5,000	50,000	現金 10,000 仟元	無	無
78.12	10	6,000	60,000	6,000	60,000	現金 10,000 仟元	無	無
83.11	10	14,000	140,000	14,000	140,000	現金 35,000 仟元 盈餘轉增資 45,000 仟元	無	無
85.11	10	18,000	180,000	18,000	180,000	現金 40,000 仟元	無	無
86.07	10	29,800	298,000	29,800	298,000	現金 100,000 仟元 盈餘轉增資 18,000 仟元	無	無
88.06	10	33,376	333,760	33,376	333,760	盈餘轉增資 5,960 仟元 資本公積轉增資 29,800 仟元	無	無
89.09	10	35,044	350,448	35,044	350,448	資本公積轉增資 16,688 仟元	無	無
95.04	10	35,044	350,448	15,872	158,724	彌補虧損 191,724 仟元		
95.04	6	35,044	350,448	19,206	192,064	現金增資 33,340 仟元	無	私募(註6)
98.10	10	35,044	350,448	25,206	252,064	現金增資 99,000 仟元	無	(註7)
99.06	10	60,000	600,000	26,803	268,031	發行可轉換公司債 150,000 仟元	無	(註8)
100.09	10	60,000	600,000	27,339	273,391	盈餘轉增資 5,360 仟元	無	無
101.12	10	60,000	600,000	27,356	273,561	公司債轉換 169 仟元	無	無
102.04	10	60,000	600,000	30,231	302,311	公司債轉換 28,750 仟元	無	無
102.08	10	60,000	600,000	31,059	310,594	盈餘轉增資 8,283 仟元	無	無

接下頁

承上頁

年月	發行價格(元)	核定股本		實收股本		備註		
		股數	金額	股數	金額	股本來源	以現金以外財產抵充股款者	其他
103.03	10	60,000	600,000	35,059	350,594	現金增資 144,000 仟元	無	(註9)
105.08	10	60,000	600,000	36,812	368,123	盈餘轉增資 17,529 仟元	無	無
106.08	10	60,000	600,000	42,702	427,022	盈餘轉增資 58,899 仟元	無	無
107.08	10	60,000	600,000	49,107	491,076	盈餘轉增資 64,053 仟元	無	無
108.08	10	60,000	600,000	50,580	505,808	盈餘轉增資 14,732 仟元	無	無

註1：應填列截至年報刊印日止之當年度資料。  
 註2：增資部分應加註生效(核准)日期與文號。  
 註3：以低於票面金額發行股票者，應以顯著方式標示。  
 註4：以貨幣債權、技術、商譽抵充股款者，應予敘明，並加註抵充之種類及金額。  
 註5：屬私募者，應以顯著方式標示。  
 註6：台北市政府 95.6.1 府建商字第 09576775710 號函核准。  
 註7：台北市政府 98.10.15 府產業商字第 09889693400 號函核准。  
 註8：發行可轉換公司債，公司債轉換普通股，台北市政府 100.4.12 府產業商字第 10082402300 號函核准。  
 註9：台北市政府 103.07.02 府產業商字第 10385448100 號函核准。

單位：股

種類	股份	核定股本			備註
		流通在外股份	未發行股份	合計	
記名式普通股		50,580,862	9,419,138	60,000,000	上櫃股票

註：請註明該股票是否屬上市或上櫃公司股票(如為限制上市或上櫃買賣者，應予加註)。

總括申報制度相關資訊：無

### (二) 股東結構

109年4月25日

數量	政府機構	金融機構	其他法人	個人	外國機構及外人	合計
人數	0	2	18	5376	6	5,402
持有股數(股)	0	1,328	15,223,985	35,336,259	19,290	50,580,862
持股比例(0%)	0	0.00	30.10	69.86	0.04	100.00



## (三) 股權分散情形：

普通股		每股面額十元		109年4月25日	
持股分級		股東人數	持有股數(股)	持有比例(%)	
1至	999	2,121	428,647	0.85	
1,000至	5,000	2,365	4,873,469	9.64	
5,001至	10,000	432	3,062,773	6.06	
10,001至	15,000	178	2,173,648	4.30	
15,001至	20,000	72	1,272,978	2.52	
20,001至	30,000	77	1,880,156	3.72	
30,001至	50,000	62	2,386,086	4.72	
50,001至	100,000	51	3,447,028	6.81	
100,001至	200,000	19	2,515,381	4.97	
200,001至	400,000	14	4,062,466	8.03	
400,001至	600,000	3	1,487,578	2.94	
600,001至	800,000	0	0	0	
800,001至	1,000,000	0	0	0	
1,000,001以上自行視實際情形分級		8	22,990,652	45.45	
合計		5,402	50,580,862	100.00	

特別股：不適用。

## (四) 主要股東名單：

		109年4月25日	
主要股東名稱	股份	持有股數(股)	持股比例(%)
安侯投資股份有限公司		11,600,475	22.93%
林煥強		2,634,907	5.21%
林峻樟		2,237,031	4.42%
周碧珍		1,745,543	3.45%
瑞士銀行台北分行受林峻樟信託財產專戶		1,300,000	2.57%
永三企業(股)公司		1,283,748	2.54%
蘇旭基		1,139,049	2.25%
黃月惠		1,049,899	2.08%
台北富邦商業銀行受曾鈺琇信託財產專戶		570,000	1.13%
陳茂雄		513,578	1.02%
合計		24,074,230	47.60%

## (五) 最近二年度每股市價、淨值、盈餘、股利及相關資料

項目	年度	107年度	108年度	當年度截至 109年4月25日(註8)	
		每股市價(註1)	最高 最低 平均	48.7 23.35 39.7	30.1 23.55 26.87
每股淨值(註2)	分配前	19.38	18.42	16.86	
	分配後	18.38	17.92 (註2)	(註2)	
每股盈餘	加權平均股數	49,206	50,618	50,618	
	每股盈餘	0.73	0.25	(0.69)	
每股股利	現金股利	0.358	0.202 (註2)	--	
	無償配股	盈餘配股	0.3	--	--
		資本公積配股	0.342	0.298 (註2)	--
	累積未付股利(註4)	--	--	--	
投資報酬分析	本益比(註5)	54.38	107.48	--	
	本利比(註6)	110.89	133.02 (註2)	--	
	現金股利殖利率(註7)	0.90%	0.75% (註2)	--	

註1：列示各年度普通股最高及最低市價，並按各年度成交量與成交金額計算各年度平均市價。

註2：請以年底已發行之股數為準並依據次年度股東會議決議分配之情形填列；108年度盈餘及資本公積配發尚未經股東會議分派。

註3：如有因無償配股等情形而須追溯調整者，應列示調整前及調整後之每股盈餘。

註4：權益證券發行條件如有規定當年度未發放之股利得累積至有盈餘年度發放者，應分別揭露截至當年度止累積未付之股利。

註5：本益比=當年度每股平均收盤價/每股盈餘。

註6：本利比=當年度每股平均收盤價/每股現金股利。

註7：現金股利殖利率=每股現金股利/當年度每股平均收盤價。

註8：每股淨值、每股盈餘應填列截至年報刊印日止；109年3月31日止經會計師核閱之資料；其餘欄位應填列截至年報刊印日止之當年度資料。

## (六) 公司股利政策及執行狀況

## 1. 公司章程所訂定之股利政策

依本公司之公司章程第二十六條之一規定：

本公司年度決算如有盈餘，依法繳納稅捐，彌補累積虧損後，再提 10% 為法定盈餘公積，但法定盈餘公積已達本公司實收資本額時，得不再提列，其餘再依法令規定提列或迴轉特別盈餘公積；如尚有餘額，併同累積未分配盈餘，由董事會擬具盈餘分配議案，提請股東會決議分派股東股息紅利。

本公司股利政策，係配合目前及未來之發展計畫、考量投資環境、資金需求及國內外競爭狀況，並兼顧股東利益等因素，每年就可供分配盈餘提撥不低於 10% 分配股東股息紅利，分配股東股息紅利時，得以現金或股票方式為之，其中現金股利不低於股利總額之 10%。若公司有重大投資或發展政策時，得全數以股票股利發放之。

## 2. 本年度股東會擬議股利分配之情形

股利種類	每股配發	總計金額 / 新台幣元	來源
現金股利	0.20180162	10,207,300	未分配盈餘
現金股利	0.29819838	15,083,131	資本公積

## (七) 本次股東會擬議之無償配股對公司營業績效及每股盈餘之影響：

本公司無須公開 109 年財務預測資訊，故不適用。

## (八) 員工及董事、監察人酬勞

## 1. 公司章程所載員工酬勞及董監酬勞之有關資訊

公司章程第二十六條規定：本公司年度如有獲利，應提撥百分之一至百分之六為員工酬勞，由董事會決議以股票或現金分派發放，其發放對象包含符合一定條件之從屬公司員工；本公司得以上開獲利數額，由董事會決議提撥不高於百分之四為董監酬勞，員工酬勞及董監酬勞分派案應提股東會報告。但公司尚有累積虧損時，應預先保留彌補數額，再依前項比例提撥員工酬勞及董監酬勞。

## 2. 本期估列員工、董事及監察人酬勞金額之估列基礎、以股票分派之員工酬勞之股數計算基礎及實際分派金額若與估列數有差異時之會計處理：

(1) 本公司於 109 年 3 月 20 日董事會通過配發本公司 108 年度估列之員工酬勞及董監酬勞，係分別按當年度扣除分派員工及董監酬勞前之稅前利益之 3.0000025% 及 3.0000025% 估列，若上述估列金額與實際發放金額有差異時，則依會計估計變動處理，並於發放年度調整入帳。

(2) 本公司 108 年度並無配發員工股票酬勞之計劃，因此未予以估列相關金額。

## 3. 董事會通過分派酬勞情形：

109 年 3 月 20 日董事會決議分派酬勞議案如下：

(1) 董事會決議分派員工現金、股票及董事、監察人酬勞金額：

本次分派員工現金酬勞新台幣 531,459 元，董事、監察人酬勞新台幣 531,459 元。

(2) 董事會決議分派員工股票者，所配發股數及其占盈餘轉增資之比例：

本次未決議分派員工股票。

## 4. 前一年度員工、董事及監察人酬勞之實際分派情形（包括分派股數、金額及股價）其與認列員工、董事及監察人酬勞有差異者並應敘明差異數、原因及處理情形：

本公司 107 年度之盈餘分配案於 108 年 3 月 21 日董事會決議通過，並於 108 年 6 月 24 日股東會決議通過後，員工酬勞實際配發金額為新台幣 1,902,242 元，董事及監察人酬勞實際配發金額為新台幣 1,902,242 元，員工、董事及監察人酬勞實際配發情形與本公司 107 年度財務報表估列金額並無差異。

## (九) 公司買回本公司股份情形：本公司無此情形。

二、公司債辦理情形：無。

三、特別股辦理情形：無。

四、海外存託憑證辦理情形：無。

五、員工認股權憑證辦理情形：無。

六、限制員工權利新股辦理情形：無。

七、資金運用計劃執行情形：無。

# 伍 營運概況

## 一、公司之經營

### (一) 業務內容

#### 1. 業務範圍

##### (1) 公司所營業務之主要内容

- A. 紙尿褲之加工製造及代理經銷與進出口買賣業務。
- B. 衛生棉、衛生醫療器材、濕紙巾、化粧棉、面膜保養品等各類紙製之加工製造買賣及代理經銷。

##### (2) 公司目前主要產品及其營業比重（合併）

單位：新台幣仟元

項目	年度	108 年度	
		金額	比重
成人照護系列		383,796	28.19%
嬰婦幼用品		611,434	44.91%
食品		2,056	0.15%
原物料及其他		364,259	26.75%
合計		1,361,545	100.00%

本公司及子公司為生理衛生用品製造廠商，產品涵蓋幼兒期至老年期用品（婦嬰產品、失禁用品、老年期產品）。



### (3) 計劃開發之新產品與服務



醫療保健用品



醫療保健平台  
整合發展



護膚保養品



女性私密用品



個人衛生  
防護用品

### 2. 產業概況

#### (1) 行業現況

本公司及子公司係以成人及嬰兒紙尿褲、溼紙巾等紙製衛生用品製造與銷售為主要業務廠商。產品屬民生必需品，具有用後即棄、免清洗、方便省時等優點，隨著國民所得增加、生活水準提昇及良好衛生習慣之養成，消費需求有穩定增加之趨勢。

#### A. 成人看護系列

成人紙尿褲於民國 74 年由本公司率先引進國內市場為國內首創，而隨著人口結構日趨高齡化，老人福利也漸受重視，老人公寓、安養院等銀髮族產業迅速發展，銀髮族商品亦逐漸成為廠商關注的目標。由於老年人慢性病逐年增加，故失禁人口亦隨之增加，根據衛福部國民健康署統計，65 歲以上老人罹患一種以上慢性病有 88.7%，而其中約有 16.8% 無自我照顧能力，需長期照護服務，根據台灣區造紙工業同會統計資料顯示，108 年成人紙尿褲內外銷總銷售量約 5.80 億片，較去年成長 6.28%，依內政部之統計顯示，台灣 65 歲以上之老年人口，108 年底總計為 360 萬 7 千人，較 107 年增加 5.04%，國內人口使用成人紙尿褲產品市場逐年穩定成長。

看護墊與尿片，均為配合紙尿褲（布）之使用，使失禁之防護更為周全，故市場需求隨著紙尿褲需求量之成長，亦有相當之規模。其中看護墊除了成人可以使用，亦可作為孕產婦及嬰幼兒床墊清潔護理之用途。

因應消費者對於尿失禁問題的正面看待，對於尿失禁輕量型產品的需求逐漸提升。復健褲與失禁墊等產品成為新的發展方向。





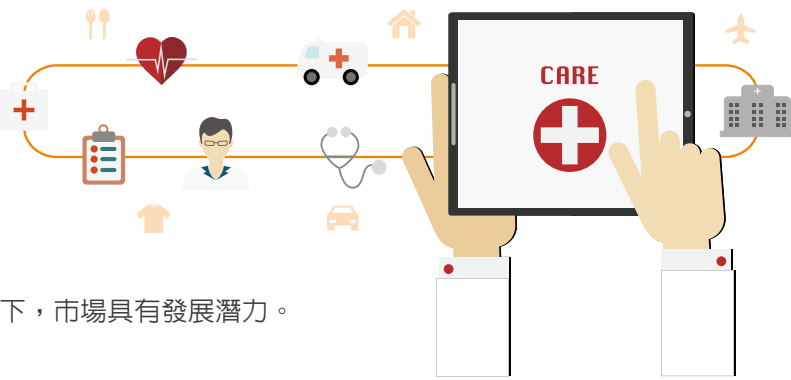
B. 嬰兒紙尿褲及濕紙巾市場

紙尿褲是每一位初生寶寶皆須使用的產品，目前國內人口出生率呈逐年下降，根據內政部統計資料指出，我國 108 年嬰兒出生人數約 17.8 萬人。嬰兒紙尿褲雖係屬成熟產品，市場品牌眾多，競爭相當激烈。但因少子化的影響，家長為子女消費的意願也有所提高，各廠商致力於強調其產品優點，以超薄、透氣性佳、尿溼顯示、超強吸水力及活動方便做為吸引父母的訴求。溼紙巾產品從使用對象、包裝、材質、配方、功能等構面進行創新開發，其中材質由不織布轉換成有環保概念的 100% 木棉材質及超棉柔不織布，針對使用對象由成人照護用、嬰兒用，擴展至使用對象更廣的抑菌功能產品，未來仍具市場發展性。



C. 其他

本公司尚有其他醫療器材輔具、養生食品及面膜及護膚保養品等新產品專案開發計劃，在現代人對於醫療保健的重視以及開架、醫美保養品的需求與日俱增下，市場具有發展潛力。

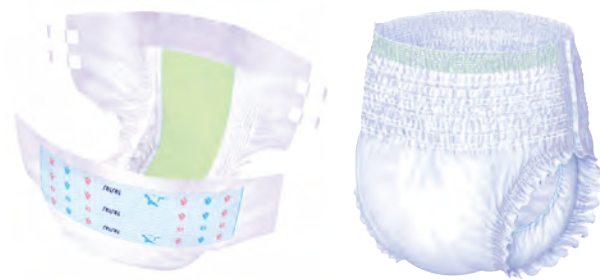


(2) 行業發展趨勢

成人紙尿褲係長期臥床病患及尿失禁患者的生活必需品，在邁入高齡化社會之際，老年人口佔人口結構比例，呈現逐年增加的趨勢，我國 65 歲以上老年人口由 93 年之 215 萬人增加為 108 年度之 360.7 萬人。成人紙尿褲台灣內銷量從 107 年的 4.55 億片增加至 108 年的 4.94 億片，表示因老年人口增加對於成人照護產品使用的數量產生正向的影響。

在嬰兒紙尿褲方面，嬰兒出生率逐年下降，由於國民所得提昇及雙親就業人口增加，使國內嬰兒紙尿褲銷售量僅略下滑 2.1%。近年來嬰兒紙尿褲市場產品同質性高，致使紙尿褲市場競爭激烈。整體產業而言，如何降低成本，開發功能更優異的新商品，及區隔市場成為各家廠商之主要競爭策略。

再者，就濕紙巾類產品而言，由於國人衛生習慣與觀念的改變，消費能力提昇，使紙巾類產品市場深具成長潛力，為提昇產品品質，開發各種功能性區隔，以滿足各類型消費者需求的產品，為各廠商爭取市場佔有率的主要關鍵。



(3) 產業上、中、下游之關聯性

本集團目前主要產品係成人紙尿褲，其原、物料係為：紙漿、吸水粉（高分子吸收體）、PE 膜、防水紙及熱熔膠等等。就紙尿褲工業而言，其為不織布工業（衛材用不織布）之下游，紙尿褲一般係由表面材料、內部吸收材料及防漏體等三部份所構成：上表面材料係由不織布構成，不織布本身不吸水，可保持與皮膚接觸之表層乾爽；再者，就內部吸收材料而言，內部吸收材料構成層數可能因品牌而異，但其材料通常包括棉狀紙漿、高分子吸水凝結粉（高分子吸收體）、吸水紙，其中吸水紙功用為可導引尿液擴散，有助於吸水棉之吸收；而底層防漏體則由低密度 PE 塑膠所形成，可防止尿液透濕衣物床墊；最後再加上黏著膠帶、鬆緊帶（生橡膠帶或 PU 線）、膠帶隨意黏貼區等等，以固定紙尿褲之位置。茲就其所處產業之上、中、下游關聯性圖示如下圖：



上、中、下游關聯性圖示

(4) 產品競爭情形

目前本集團嬰兒、成人紙尿褲及其他生理衛生產品主要競爭廠商及其產品或服務範圍列示如下：

公司名稱	主要營業項目
金百利克拉克股份有限公司台灣分公司	嬰兒紙尿褲、濕紙巾、衛生棉、成人紙尿褲、成人紙尿片、看護墊、衛生紙、面紙、濕紙巾等
嬌聯股份有限公司	嬰兒紙尿褲、衛生棉、成人紙尿褲、成人紙尿片、看護墊、失禁墊、濕紙巾等
康那香股份有限公司	嬰兒紙尿褲、衛生棉、濕紙巾、成人紙尿褲、成人紙尿片、看護墊、潔膚產品等
台灣愛生雅股份有限公司	紙尿褲、衛生棉、包裝袋、衛生紙、面紙、紙濕巾、不織布、紙尿褲、香皂、清潔劑、化妝品等

3. 技術及研發概況

- (1) 持續進行專利佈局，用以保護公司權益以及強化未來發展力度。陸續與國家機關、學術單位合作及與異業進行新產品開發合作，以提升產品技術並加速新產品開發流程。
- (2) 全世界高齡化的人口結構使得醫療服務與長期照護的需求大幅增加，發展「遠距居家照顧」成為一主要方向。我們的同仁努力開發結合智慧化的照護產品，將照護產業提升以健康產業為推行方針，未來的健康產業發展除了要延伸全人照護服務之深度與廣度，並以結合資訊技術的優勢，創新應用於健康照護服務，以因應人口結構老化所帶來的社會衝擊。因此不但製造照護所需的耗材及相關輔具並積極推行服務型商品，致力推行全民大健康生活服務。
- (3) 從整體角度考慮環境問題。從產品設計，原材料來源，製造，包裝和運輸，產品使用以及廢物處理六個方面，該公司考慮減少資源浪費和對環境的影響，並提供對環境更友好的可降解產品。擴大公司服務範圍，擴大服務目標，優化照護產業，促進健康產業發展，積極促使和實施產業綠化。
- (4) 高致病性病毒繼續在全球傳播，對人類構成嚴重的流行威脅。如果發生病毒大流行或其他新出現的呼吸道疾病，可能需要進行傳染病醫療以防止感染和傳播。全球對傳染病醫療的需求將持續一段時間。我們公司也會因應對抗疫情流行，以專案導入設計相關疫情需求用品以及服務，為這個世界盡一份心力，保護人類、保護家園。



- (5) 開發成功之技術或產品：生物可降解紙尿褲、疫情防治醫療產品。
- (6) 研究發展人員與其學經歷

單位：人

學歷 \ 年度	105 度	106 度	107 度	108 度
碩士、博士	2	2	2	1
大學	1	1	1	3
大專	0	0	0	0
高中	0	0	0	0
合計	3	3	3	4

(5) 最近五年度每年投入研發費用

單位：新台幣仟元

項目 \ 年度	104 年度	105 年度	106 年度	107 年度	108 年度
研發費用 (A)	1,831	1,841	2,063	2,820	2,438
營收淨額 (B)	1,345,092	1,232,040	1,576,539	1,573,115	1,361,545
A/B(%)	0.14%	0.15%	0.13%	0.18%	0.18%

4. 長、短期業務發展計劃

(1) 短期發展計劃

A. 行銷策略

- a. 擴展開發東協、中南亞及非洲市場，並深耕中國自有品牌通路。
- b. 開發新產品上市：因應市場需求與環境變化，生產使用環保可分解材質的產品，開發輕量型成人失禁產品滿足不同區隔的消費者，並提供個人衛生防護產品照顧消費者健康。
- c. 開發新通路：運用粉絲團銷售、新興電商通路及跨境電商通路，增加與消費者直接溝通，並擴展消費者接觸範圍。
- d. 經營網路社群，聚集同質需求使用者，精準行銷溝通目標對象，建議忠誠品牌用戶。

B. 生產政策

- a. 即時掌控原料市場價格及產銷管理，迅速調整庫存。
- b. 執行各項降低成本及設備更新專案。

C. 產品發展方向

- a. 鞏固成人醫療照護系列產品線發展優勢。
- b. 持續開發新產品：銀髮族照護用品、婦嬰衛生用品、健康食品、個人衛生防護產品與護膚保養品。

D. 營運規模

本公司除鞏固經營成人醫療照護系列市場，並開發婦女、嬰兒照護產品，以多角化方向擴大營運規模。

(2) 長期發展計劃

A. 行銷策略

中長期營運目標以發展成人醫療照護用品為亞洲領導廠牌之一，除原有行銷通路外，也加強導入新興通路（如健康內容電商、藥粧生活精品）之經營。

B. 生產政策

以國際分工及策略結盟方式，完成產品全球區域供銷網絡。

C. 產品發展方向

為擴大滿足消費者需求，提供相關產品一站式到位服務，積極發展成人照護用品創新材料功能、居家醫療輔助器材、居家健康管理、智能穿戴設備、大數據健康諮詢服務、高端醫材敷料、護膚保養品、保健食品合作結盟開發。

D. 營運規模

依據產品多角化創新開發，配合長短期策略結盟，未來公司營運發展規模將可擴大並成長。

E. 財務策略

運用各項金融及資本工具，建立最適資金組合，以因應公司經營規模之擴增及業務成長。

二、市場及產銷概況

(一) 市場分析

(1) 主要商品之銷售地區 (合併)

單位：新台幣仟元

地區	年度	107 年度		108 年度	
		銷售金額	比率	銷售金額	比率
內銷		405,081	25.75%	398,223	29.25%
外銷		1,168,034	74.25%	963,322	70.75%
合計		1,573,115	100.00%	1,361,545	100.00%

(2) 主要競爭對手

公司名稱	主要營業項目
金百利克拉克股份有限公司台灣分公司	嬰兒紙尿褲、濕紙巾、衛生棉、成人紙尿褲、成人紙尿片、看護墊、衛生紙、面紙、濕紙巾等
嬌聯股份有限公司	嬰兒紙尿褲、衛生棉、成人紙尿褲、成人紙尿片、看護墊、失禁墊、濕紙巾等
康那香股份有限公司	嬰兒紙尿褲、衛生棉、濕紙巾、成人紙尿褲、成人紙尿片、看護墊、潔膚產品等
台灣愛生雅股份有限公司	紙尿褲、衛生棉、包裝袋、衛生紙、面紙、紙濕巾、不織布、紙尿褲、香皂、清潔劑、化妝品等

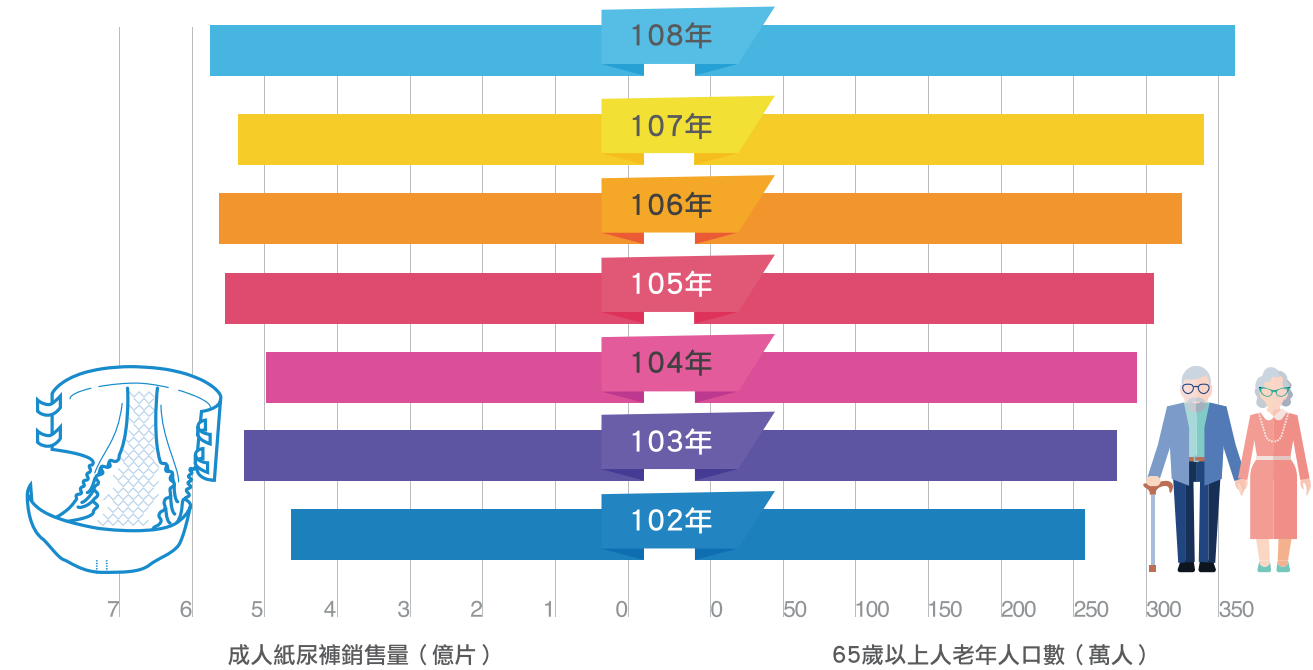
(3) 市場占有率

以內政部及造紙公會統計資料來看，目前老年人口仍在持續增加，且 108 年成人紙尿褲銷售量成長 6.3%，其中內銷增加 8.4%，外銷減少 4.6%。以尼爾森市調公司的資料推估，本公司成人紙尿褲系列 108 年銷售之市場占有率約略為 20%。

我國紙尿褲銷售概況

項目	年別	102 年	103 年	104 年	105 年	106 年	107 年	108 年
65 歲以上人老年人口數 (萬人)		269.8	280.8	293.8	310.6	326.8	343.4	360.7
成人紙尿褲銷售量 (億片)		4.86	5.20	4.93	5.64	5.74	5.45	5.80

資料來源：1. 「內政統計月報」，內政部統計處。  
2. 「造紙產銷量統計」，台灣區造紙工業同業公會。



(4) 未來市場之供需狀況與成長性

A. 成人看護系列

成人看護系列產品包括：成人黏貼式紙尿褲、成人褲型紙尿褲（復健褲）、成人替換式紙尿片、成人看護墊、成人濕紙巾。本公司以成人黏貼式紙尿褲為銷售主力，茲就成人紙尿褲市場其未來可能之供需情形，說明如下：

a. 供給方面

近幾年來，市場產量隨著各家產能擴充及大陸進口而有上升，且因東協新興國家市場漸漸進入導入期，新增廠牌競相進入市場競爭，故亞洲地區生產廠商有成長空間。



## b. 需求方面

國家發展委員會公布台灣 65 歲以上老年人口於 107 年超越 14% 人口比率（108 年底 15.29%），正式邁入高齡社會，並預測將於 2026 年 60 歲以上老年人口將超過 20%，進入超高齡社會。成人紙尿褲銷量也將隨著人口結構的老化而穩定成長，配合更人性化、更體貼之產品設計，市場產品提供將呈現更多樣性選擇。

銀髮族橘色商機需求逐漸湧現，透過現代科技、結合 AI 互聯網提升生產智能化，並延伸開發智能照護與健康管理等產品服務，以滿足銀髮市場未來需求。

在外銷市場，以自有品牌行銷中國、東南亞、東北亞、南亞、中東、非洲等地區，佈建品牌基礎與定位，取得未來市場成長期競爭優勢。

## B. 嬰兒紙尿褲及濕紙巾

## a. 嬰兒紙尿褲

## (a) 供給方面

國內市場嬰兒出生率低落，市場呈現高度成熟化競爭現象。由於國內市場需求規模不足，將整合泰國廠及海外協力廠，積極拓展人口年輕社會的市場。

## (b) 需求方面

國內市場嬰兒出生率呈現負成長，年約 18 萬 ~20 萬新生兒出生，故外銷市場將是主要成長區域，特別是中國、印度、印尼、東南亞等國家。

## b. 濕紙巾

## (a) 供給方面

濕紙巾市場百家爭鳴，對消費者購買選擇，品牌意識並不強烈，端視通路分佈強弱與價格 / 促銷取勝。

## (b) 需求方面

濕紙巾為嬰兒及成人紙尿褲周邊產品，品牌意識不強烈，因此通路商 OEM 自有品牌眾多，價格競爭激烈，也帶動市場相對成長空間。

近年來跨國品牌「舒潔」開發濕式衛生紙，廣鋪各通路並投入大量廣告，教育需求值得密切注意觀察市場動態，本公司溼式衛生紙於 106 年上市銷售。

## (5) 競爭利基

## A. 積極投入研發費用，持續新產品研發工作，並創新產品專利。

本公司位居國內成人照護市場重要指標廠商，本公司雖目前擁有多項專利，仍致力研發其他專利，以產製更具經濟效益、更符合消費者需求與差異化之高品質產品。

B. 本公司擁有三十年以上之成人紙尿褲系列產品之生產經驗，機台稼動率、產品不良率均已達最有效率的範圍，加以本公司極為重視培育訓練、積極延攬相關專業人才，就產品生產質量而言，與競爭廠商比較，相對具有優勢。

## C. 整合兩岸與泰國廠生產基地，形成三角供應鏈互補產能綜效，降低成本與提升生產效率。

## D. 將傳統製造業升級工業 4.0，創新製造服務化功能。

台灣 65 歲老年人口已於 107 年進入 14% 人口比率，正式邁入高齡社會，銀髮族橘色商機逐漸湧現，透過現代科技、結合 AI, 互聯網提升生產智能化，並延伸智能照護與健康管理等產品服務的開發。

## (6) 發展遠景之有利、不利因素與因應對策

## A. 有利因素

a. 隨著老齡化社會來臨，及產品使用普及率提升，產品需求潛力大，目前國內尿失禁衛生用品市場穩定成長，強調用後即丟、方便省時之個人衛生用品需求將持續增加。對尿失禁患者言，兼具衛生及便利性之紙尿褲（片）需求量，也將隨著高齡化社會人口持續成長榮景。

b. 品牌忠誠度高、產品創新、滿足顧客需求

「安安」、「安親」已為成人紙尿褲之知名廠牌，顧客使用滿意程度高，忠誠度亦高，為國內消費者同類產品中之最佳選擇。而本公司仍將本著創新研究之精神，繼續開發新產品，以進一步滿足顧客需求，鞏固高端市場領導地位。

c. 靈活的行銷策略運用及品質堅持

本公司一向重視研究發展及產品品質，推動品保及環境品保之認證，堅持優越的品質，並配合降低成本改善專案，創造顧客附加價值，藉由靈活的行銷策略，使產品穩固市場領導地位。

d. 海外市場前景看好，市場潛力大

亞太市場人口眾多，在本公司經營團隊努力下，在東北亞、東南亞、印度及中東已有一定產品知名度及市場地位。

e. 高齡化社會形成，需求穩定成長

成人尿失禁產品市場隨高齡化社會到來，需求穩定成長。針對銀髮族市場相關的商品與服務，潛在商機無窮，本公司將持續發展相關產品服務，藉以擴大顧客服務品類範圍層面，強化顧客的忠誠度與黏著度。

## B. 不利因素

a. 市場品項眾多，競爭激烈

個人衛生用品市場開放程度高，國外知名大廠透過子公司或合資公司將其產品進口或以在台設廠生產方式在國內銷售。惟由於紙尿褲製程技術同質化高，產品同質化亦高，產品特性亦趨類似，中國代工廠興起，貿易商紛紛進口價格破壞競爭，利潤因而下降。

因應對策：

(a) 加強產品設計與差異化的開發。

(b) 加強新市場 / 新通路開發，配合更佳品質，更低成本滿足市場的需求，藉以提高顧客滿意度及創造消費者附加價值。

(c) 開發新產品及建立自有品牌方式，配合具競爭力的成本價格，形成強有力競爭優勢。

(d) 本公司在既有市場基礎下，基於消費者品牌認同之消費習性，新競爭者之進入障礙越來越高，且進入效果均不明顯，因此本公司之經營策略一方面鞏固國內市場，一方面擴張國外新興市場開發，以期建立亞太區域市場重要品牌地位。

b. 現代通路交易合約費用年年調升。

因應對策：

(a) 提升產品毛利與調整產品有利組合，以提昇銷售額及利潤。

(b) 提升銷售比重，精進通路談判策略，以平衡費用合理性及達成策略效益。

(c) 強化電商平台發展及使用新型線上銷售通路，以分散風險。

(7) 主要產品之重要用途及產製過程

A. 本公司主要產品類分為衛生棉類、紙尿褲類、濕紙巾類及其他類等，其主要用途分述如下

類別	主要產品用途
衛生棉類	包括衛生棉、護墊及產墊，提供婦女在生理期、平日及孕產期使用，以維護個人清潔衛生。
成人照護類	包括黏貼式紙尿褲、褲型紙尿褲（復健褲、活力褲）、看護墊及替換式尿片，提供尿失禁患者日常穿著以吸收排泄物，避免沾汙衣物，以保持身體清潔舒適。
嬰兒紙尿褲類	包括黏貼式紙尿褲、褲型紙尿褲（訓練褲），提供嬰幼兒或成人日常穿著以吸收排泄物，避免沾汙衣物，以保持身體清潔舒適。
濕紙巾類	包括嬰兒濕紙巾、成人濕紙巾，屬個人、家庭之清潔用品。
其他類	面膜

B. 主要產品之產製過程



(二) 主要原物料之供應狀況

本公司主要原料為紙漿，國外進口，其他原物料本地供應。本公司與主要供應商維持良好供貨關係，在貨源取得穩定無慮。無論在採購風險分散或交期及進貨價格等均能有優惠之條件，並獲供應商長久支持。

(三) 最近二年度主要產品別或部門別毛利率重大變化之說明

本公司最近二年度毛利率變動如下：

單位：新台幣仟元：%

項目	年度	107 年度	108 年度	毛利率變動
衛生用品（註 1）		19.1%	16.35%	(2.75)%

註 1：產品為紙製類之品類。

(四) 最近二年度 10% 以上進銷貨客戶名單

(1) 主要銷售客戶

單位：新台幣仟元

107 年度				108 年度			
名稱	金額	占全年度銷貨淨額比率 (%)	與發行人之關係	名稱	金額	占全年度銷貨淨額比率 (%)	與發行人之關係
A 客戶	259,475	16.49%	無	A 客戶	280,684	20.62%	無
B 客戶	168,125	10.69%	無	B 客戶	171,188	12.57%	無
				C 客戶	137,524	10.10%	無

註 1：列明最近二年度銷貨總額百分之十以上之客戶名稱及其銷貨金額與比例，但因契約約定不得揭露客戶名稱或交易對象為個人且非關係人者，得以代號為之。

(2) 主要進貨供應商

單位：新台幣仟元

107 年度				108 年度			
名稱	金額	占全年度進貨淨額比率 (%)	與發行人之關係	名稱	金額	占全年度進貨淨額比率 (%)	與發行人之關係
Q	161,168	12.8%	無	Q	262,123	23.27%	無
N	135,195	10.8%	無				
p	128,763	10.3%	無				

註 1：列明最近二年度進貨總額百分之十以上之供應商名稱及其進貨金額與比例，但因契約約定不得揭露供應商名稱或交易對象為個人且非關係人者，得以代號為之。

(五) 最近二年生產量值表

單位：仟片 / 仟元

年度生產量值主要商品	107 年度			108 年度		
	產能	產量	產值	產能	產量	產值
產品	250,800	63,103	606,339	250,800	59,378	527,520

註 1：產能係指公司經衡量必要停工、假日等因素後，利用現有生產設備，在正常運作下所能生產之數量。  
註 2：各產品之生產具有可替代性者，得合併計算產能，並附註說明。

(六) 最近二年度銷售量值表（合併）

單位：仟片 / 仟元

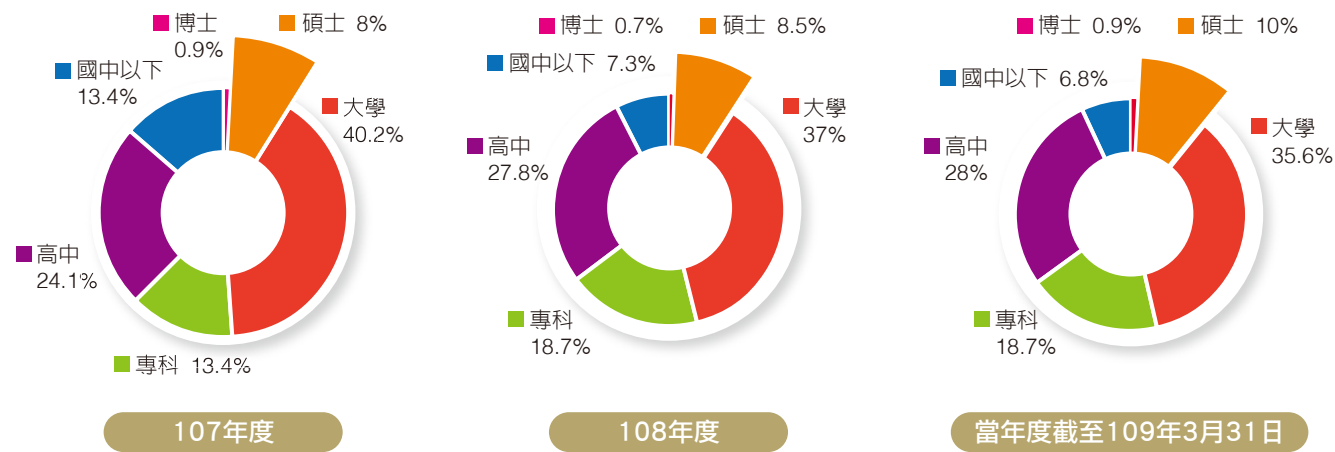
年度銷售量值主要商品	107 年度				108 年度			
	內銷		外銷		內銷		外銷	
	量	值	量	值	量	值	量	值
產品 A	註	405,081	註	1,168,034	註	398,223	註	963,322

註：產品種類之差異性較大，單位及計量不一致，故未列計產銷量。

### 三、從業員工

最近二年度及截至年報刊印日止從業員工資料

年度	107 年度	108 年度	當年度截至 109 年 3 月 31 日	
員工人數	管理人員	31	36	36
	間接人員	129	110	95
	直接人員	64	73	78
	合計	224	219	209
平均年歲	34.47	35	32.8	
平均服務年資	5.42	5.88	5.38	
學歷分佈比率	博士	0.9%	0.7%	0.9%
	碩士	8.0%	8.5%	10.0%
	大學	40.2%	37.0%	35.6%
	專科	13.4%	18.7%	18.7%
	高中	24.1%	27.8%	28.0%
國中以下	13.4%	7.3%	6.8%	



### 四、環保支出資訊

(一) 最近年度及截至年報刊印日止，因污染環境所受損失（包括賠償）及處分之總額：無此情形。

(二) 未來環境保護問題之因應對策及改善措施：

為降低能源消耗並減低生產過程對環境的衝擊，本公司持續配合政府節能減碳與綠色環保政策，除持續換裝節能設備外，也積極進行垃圾減量與能源再利用與集塵設施之建置。

(三) 依本公司行業特性，不受歐盟有害物質限用指令 (RoHS) 影響。

(四) 本年度及未來年度之環境保護支出

1. 108 年度：

(1) 實行節能減碳 - 廠區水銀燈（燈泡破損時水銀會造成環境毒性污染）及辦公區 T8 燈做節能改善，更換 LED 燈具，在相同的照度下約可減少 1/3 之燈組安裝，除節省每年用電度數約 108,277 外，可減少碳排放量 59,985 (kgCO<sub>2</sub>e)，並還能有效降低室內溫度。

(2) 廢棄物減量及堆放場所改善 - 廠區一般生活廢棄物以往採開放式堆放，不僅滋生蚊蠅還造成環境髒亂，經改善更換為密閉式箱型垃圾箱後，除做好垃圾分類外並有效管控一般生活廢棄物的產生；其 107 年每月平均產生 7.2 噸，108 年降低為每月平均產生 1.23 噸垃圾量。

(3) 推動綠色環保 - 逐步進行機台節能改善，除建構機台廢熱回收系統與粉塵過濾收集系統，將機台風機加裝旋風分離器過濾與管路切換裝置，除分離可利用粉塵接入回收系統再利用，同時在冬天時將廢熱導回機台加熱，減少加熱系統耗能，有效節能，預計支出新台幣 120 仟元。

(4) 108 年與 107 年比較碳排放量相較減少 7,834 (kgCO<sub>2</sub>e) 如下比較表所示：

2. 未來年度：

(1) 持續進行機台粉塵改善與廠房通風改善，並整合廠內空壓監控 / 太陽能監控 / 廠區環境監控 / 機台監控 / 電力監控系統，記錄廠房溫溼度數據，配合太陽能日照數據，進行廠房溫度改善與節能調控。

(2) 產品最終處置研發專案：對於一般市面上傳統紙尿褲使用後均為廢棄物，除了只能燃燒處置外無法在大自然中有效再利用，目前本公司專致研發新式可分解產品，希望將使用後的紙尿褲之廢棄物，在掩埋土壤中，能夠自然分解或轉換為有機肥成為有價之物質。

### 107 年、108 年碳排放量比較表

	一月	二月	三月	四月	五月	六月	七月	八月	九月	十月	十一月	十二月	總計
107 年度用電度數	160,324	139,800	176,320	175,318	166,450	163,164	167,802	174,900	176,420	182,184	176,192	180,564	2,039,438
107 年度碳排放量 (kgCO <sub>2</sub> e)	85,453	74,513	93,979	93,444	88,718	86,966	89,438	93,222	94,032	97,104	93,910	96,241	1,087,020
108 年度用電度數	202,580	127,924	171,688	168,332	157,976	154,720	165,836	172,424	174,421	180,192	169,156	179,492	2,024,741
108 年度碳排放量 (kgCO <sub>2</sub> e)	107,975	68,183	91,510	89,721	84,201	82,466	88,391	91,902	92,966	96,042	90,160	95,669	1,079,186
能源局 107 年度每 1 度電碳排放	0.533	0.533	0.533	0.533	0.533	0.533	0.533	0.533	0.533	0.533	0.533	0.533	0.533

註：107 年度及 108 年度碳排放量係以能源局 107 年度每度電碳排放換算標準計算。





## 五、勞資關係

### (一) 公司各項員工福利措施、進修、訓練、退休制度與其實施情形，以及勞資間之協議與各項員工權益維護措施情形

#### 1. 員工福利措施

- (1). 休假：依據勞基法，提供特別休假制度。
- (2). 保險：提供員工勞工保險、全民健保、團體意外險，以保障員工安全。
- (3). 飲食：免費供應工廠現場員工午餐。
- (4). 獎金：年終獎金、盈餘分配員工酬勞。
- (5). 健檢：每年定期免費健康檢查。
- (6). 職工福利委員會：本公司職工福利委員會成立於民國86年11月並經台北市政府核發北市職福字第1841號登記證，依法由公司及員工提撥福利金，辦理各項福利事項，定期舉辦員工旅遊、慶生活動、三節慰勞等福利活動。



外籍員工過年活動  
員工國內旅行  
員工國外旅行  
員工健檢



#### 2. 員工進修、訓練

項目	班次數	總人次	總時數	總費用(新台幣/元)
1. 新進人員訓練	0	0	0	0
2. 專業職能訓練	10	10	115	53,000
3. 主管才能訓練	4	4	26	12,100
4. 通識訓練	24	8	95	52,200
總計	38	22	236	117,300

\* 專業職能訓練：堆高機、稽核、會計主管、勞基法規

#### 3. 員工退休制度

本公司退休制度悉依勞動基準法之規定訂定，自民國七十六年一月六日成立勞工退休金監督委員會及比照勞動基準法訂定勞工退修辦法，並於七十六年二月起按月提撥退休準備金，以專戶儲存於中央信託局，由該委員會保管及運用。另自八十五年年起亦逐年依財務準則第十八號公報之規定，委請精算師提供報告，作為提撥退休金準備之參考。

新退休制度自民國九十四年七月一日依新勞工退休金條例按月提繳退休金，以個人退休戶儲存於勞工保險局。由該局保管及運用。

#### 4. 勞資間之協議與各項員工權益維護措施情形

本公司訂有工作規則，勞資間係依照工作規則處理問題，同時設有勞工申訴專線，由管理部人事單位負責接聽，並即時且迅速處理各項勞工抱怨。

此外本公司於每月定期舉辦勞資(外籍)勞工會議，勞資雙方提供多項提案，透過合作協調的精神增進員工權益，以勞資關係和諧為要務。

#### 5. 員工行為或倫理守則

本公司之管理規則規範員工之服務守則如下：

- (1). 同仁於外界訪客到訪時，應秉持『禮貌』、『微笑』、『週到』、『主動』之服務準則。
- (2). 同仁不得向他人洩漏公司業務機密或為不利公司之活動。
- (3). 同仁不得利用公司設備或於工作時間內，進行宗教或政治活動。
- (4). 同仁非經公司許可，不得經營或受聘從事與本公司業務性質相關之工作。且經營或受聘從事其他與本公司業務性質無直接相關之工作，須向公司提出報告。(競業&兼業之禁止)
- (5). 同仁不得有賭博、強暴、恐嚇、擾亂公司風紀之情事。
- (6). 同仁下班後的任何活動，仍代表公司形象；如有發生個人利益影響到公司利益時，仍須出於對公司的忠誠，維護公司整體利益。
- (7). 同仁不得攜帶槍砲彈藥等刀械管制條例所列危險物品，或易燃、易爆及與生產、公務無關之用品進入工作場所。
- (8). 同仁對於企業領導人及各級幹部，需表現應有的禮貌及敬重。
- (9). 本公司同仁應彼此合作，忠勤職守；彼此有相容的雅量而不勾心鬥角。
- (10). 設置兩性平等性騷擾防治委員會，保障兩性平等工作權。



教育訓練





6. 工作環境與員工人身安全的保護措施：

本公司為提供員工安全衛生之工作環境，不斷提醒宣導藉以減少職業災害發生機率，各項作業保護措施如下：

(1). 重大環境考量面及職業安全衛生風險控制

編號	工作要項	類別	現況說明	因應措施 / 執行情形
1	安全衛生	安衛	每逢下豪大雨外面道路地下排水不良造成廠區淹水及汙水汙染廠區地面	目前區公所已完成廠區外道路地下涵管管路疏通及銜接，已有效改善廠區淹水狀況
2	環境考量	噪音	粉碎機作業區噪音異常	改善粉碎機及鼓風機軸承轉子震動產生的噪音降到 85dBA 以下
3	環境考量	水污	空調機冷凝水排放至走道地面	架設管路集中排放到雨水溝

(2). 其他措施

(A) 機冷凝水排放至

(B) 對於消防及空調、升降機、空壓機、堆高機...等各項公用設備定期檢查，確保工作環境安全，避免造成人員傷害。

(C) 每月定期舉辦消防安全講習及緊急應變編組演練訓練，使員工遇到災害或突發事故發生，均能有效性降低損害及風險。

(D) 每年提供員工健康檢查服務，了解員工體能狀況及確保員工身心健康。


(E) 依照法規要求委外定期施做作業環境檢測及飲用水檢測，杜絕傷害員工因子產生，防止職業傷害。

(F) 平常日及假日保全公司人員定期或機動至廠內區及宿舍巡邏，防止事故發生。

(G) 員工作業區域及餐廳、宿舍每年定期執行環境消毒，維持良好的健康環境。

(H) 外籍同仁的照顧：

- a. 寒冬送暖活動收集募捐堪用冬季衣物致贈外勞。
- b. 固定每雙週之關懷週，了解外籍同仁生活起居及工作上遇到的困難或需求。提供員工意見表達之溝通管道。
- c. 外籍員工伙食管理並每年舉辦外籍新年及中國新年團聚圍爐餐會，加強對外籍同仁的照顧。



泰國廠 工廠  
員工健檢 消防演練  
陌生人翻牆 工廠  
入廠應變 救護班演練

(二) 最近年度及截至年報刊印為止，因勞資糾紛所遭受之損失及目前或未來可能發生之估計金額與因應措施：

本公司與某前員工本公司有關確認僱傭關係存在之民事訴訟，經第三審最高法院判決本公司敗訴定讞，本公司業已於 104 年度期間依判決結果償付薪資予該員，惟因雙方對金額計算方式存有歧議，該員向臺灣高雄地方法院提起損害賠償之民事訴訟，經第一審法院 105 年度雄簡字第 513 號判決本公司應負擔損害賠償 131 仟元，本公司提出上訴，經第二審高雄地方法院 106 年度簡上字第 107 號改判本公司應負擔損害賠償金 55 仟元。另，本公司於民國 104 年 5 月因高雄營業所關閉而資遣該員，該員另向臺灣高雄地方法院提起確認僱傭關係存在之民事訴訟，經第一審法院 105 年度勞訴字第 33 號判決確認勞動契約已終止，惟須負擔部分薪資 88 仟元。該員提出上訴，經第二審高等法院高雄分院判決確認僱傭關係存在，本公司已聲明上訴，現由台灣最高法院高雄分院審理中。管理階層認為上開案件對合併公司之財務狀況及營運績效並無重大影響。

六、重要契約：

契約性質	當事人	契約起訖日期	主要内容	限制條款
供銷合約	全聯實業股份有限公司	109.01.01-109.12.31	提供紙尿褲等產品之銷售	無
供銷合約	國防部福利總處	108.10.23-109.10.22	提供紙尿褲等產品之銷售	無



2020 年春酒

# 陸 財務概況

## 一、最近五年度簡明資產負債表、綜合損益表、簽證會計師姓名及查核意見：

### (一) 簡明資產負債表及綜合損益表

合併簡明資產負債表 - 國際財務報導準則

單位：新台幣仟元

項目	年度	最近五年度財務資料					當年度截至 109年3月31日 財務資料
		104年	105年	106年	107年	108年	109年
流動資產		992,702	1,087,002	1,211,577	1,032,150	904,849	962,150
不動產、廠房及設備		291,438	267,098	266,387	267,248	250,959	239,241
無形資產		3,663	2,552	1,451	20,128	17,167	16,062
其他資產		22,489	37,706	52,375	61,846	290,414	218,765
資產總額		1,310,292	1,394,358	1,531,790	1,381,372	1,463,389	1,436,218
流動負債	分配前	343,126	328,006	392,276	240,942	336,157	403,847
	分配後	367,667	383,224	456,329	275,317	361,447 (註2)	(註3)
非流動負債		70,058	78,967	88,141	117,975	126,177	118,457
負債總額	分配前	413,184	406,973	480,417	358,917	462,334	525,700
	分配後	437,725	462,191	544,470	393,292	487,624 (註2)	(註3)
歸屬於母公司業主之權益		839,734	926,716	981,744	951,915	931,713	852,924
股本		350,594	368,123	427,023	491,076	505,809	505,809
資本公積	分配前	250,292	250,292	250,292	250,292	233,501	218,418
	分配後				233,502	218,418 (註2)	(註3)
保留盈餘	分配前	221,986	310,712	316,589	224,373	203,539	522,304
	分配後	179,915	196,595	188,483	206,788 (註2)	193,332	(註3)
其他權益		-	-	-	-	-	-
庫藏股票		-	-	-	-	-	-
非控制權益		57,374	60,669	69,629	70,540	69,342	60,990
權益總額	分配前	897,108	987,385	1,051,373	1,022,455	1,001,055	913,914
	分配後	872,567	932,167	987,330	988,080 (註2)	975,765	(註3)

註1：104~108年度財務資料均經會計師查核簽證，109年第一季財務報告係經會計師核閱。

註2：擬發放現金股利總計 25,290 仟元 ( 主要為 108 年盈餘分配 10,207 仟元與資本公積普通股股票溢價之資本公積 15,083 仟元 )，未經股東會決議。

註3：未經股東會決議。

合併簡明綜合損益表 - 國際財務報導準則

單位：新台幣仟元

項目	年度	最近五年度財務資料					當年度截至 109年3月31日 財務資料
		104年	105年	106年	107年	108年	109年
營業收入		1,345,092	1,232,040	1,576,539	1,573,115	1,361,545	214,687
營業毛利		269,121	267,984	334,788	300,518	222,618	58,946
營業損益		65,353	86,304	141,734	71,875	(19,566)	(10,889)
營業外收入及支出		12,296	89,079	55,591	4,295	42,018	(19,602)
稅前淨利		77,649	175,383	197,325	76,170	22,452	(30,491)
繼續營業單位本期淨利		47,460	136,041	122,399	34,309	7,900	(38,018)
停業單位損失		-	-	-	-	-	-
本期淨利 ( 損 )		47,460	136,041	122,399	34,309	7,900	(38,018)
本期其他綜合損益 ( 稅後淨額 )		(14,056)	(21,222)	(7,616)	(45)	5,076	(23,833)
本期綜合損益總額		33,404	114,819	114,783	34,264	12,976	(61,851)
淨利歸屬於母公司業主		46,292	131,971	118,799	35,730	12,765	(35,094)
淨利歸屬於非控制權益		1,168	4,070	3,600	(1,421)	(4,865)	(2,924)
綜合損益總額歸屬於母公司業主		35,523	111,524	110,246	33,074	14,174	(53,499)
綜合損益總額歸屬於非控制權益		(2,119)	3,295	4,537	1,190	(1,198)	(8,352)
每股盈餘		1.32	3.58	2.78	0.73	0.25	(0.69)

註1：104~108年度財務資料均經會計師查核簽證，109年第一季財務報告係經會計師核閱。

註2：未經股東會決議。



個體簡明資產負債表 - 國際財務報導準則

單位：新台幣仟元

項目	年度	最近五年度財務資料					當年度截至 109年3月31日 財務資料
		104年	105年	106年	107年	108年	
流動資產		403,688	353,832	328,632	311,929	297,873	
不動產、廠房及設備		164,406	153,976	162,489	173,366	161,889	
無形資產		3,008	1,971	1,004	14,378	12,487	
其他資產		482,919	605,093	727,185	727,918	799,428	
資產總額		1,054,021	1,114,872	1,219,310	1,227,591	1,271,677	
流動負債	分配前	144,664	109,747	150,068	158,206	214,910	
	分配後	169,205	164,965	214,121	192,581	240,200 (註2)	
非流動負債		69,623	78,409	87,498	117,470	125,054	
負債總額	分配前	214,287	188,156	237,566	275,676	339,964	
	分配後	238,828	243,374	301,619	310,051	365,254 (註2)	
歸屬於母公司業主之權益		-	-	-	-	-	不適用
股本		350,594	368,123	427,023	491,076	505,809	
資本公積	分配前	250,292	250,292	250,292	250,292	233,501	
	分配後				233,502	218,418	
保留盈餘	分配前	221,986	310,712	316,589	224,373	203,539	
	分配後	179,915	196,595	188,483	206,788	193,332 (註2)	
其他權益		-	-	-	-	-	
庫藏股票		-	-	-	-	-	
非控制權益		-	-	-	-	-	
權益總額	分配前	839,734	926,716	981,744	951,915	931,713	
	分配後	815,193	871,498	917,691	917,540	906,423 (註2)	

註1：104~108年度財務資料均經會計師查核簽證，109年第一季財務報告：不適用。

註2：擬發放現金股利總計 25,290 仟元 ( 主要為 108 年盈餘分配 10,207 仟元與資本公積普通股溢價之資本公積 15,083 仟元 )，未經股東會決議。

個體簡明綜合損益表 - 國際財務報導準則

單位：新台幣仟元

項目	年度	最近五年度財務資料					當年度截至 109年3月31日 財務資料
		104年	105年	106年	107年	108年	
營業收入		754,992	703,549	770,810	777,316	694,788	
營業毛利		157,885	151,403	171,271	172,004	136,279	
營業損益		3,963	19,850	40,183	22,243	(25,758)	
營業外收入及支出		52,410	127,049	97,304	37,360	42,411	
稅前淨利		56,373	146,899	137,487	59,603	16,653	
繼續營業單位本期淨利		-	-	-	-	-	不適用
停業單位損失		-	-	-	-	-	
本期淨利 (損)		46,292	131,971	118,799	35,730	12,765	
本期其他綜合損益 (稅後淨額)		(10,769)	(20,447)	(8,553)	(2,656)	1,409	
本期綜合損益總額		35,523	111,524	110,246	33,074	14,174	

註1：104~108年度財務資料均經會計師查核簽證，109年第一季財務報告：不適用。

註2：未經股東會決議。

(二) 最近五年度簽證會計師姓名及查核意見

年度	事務所名稱	簽證會計師姓名	查核意見
104年度	正風聯合會計師事務所	曾國富、周銀來	修正式無保留意見
105年度	正風聯合會計師事務所	曾國富、賴家裕	無保留意見
106年度	正風聯合會計師事務所	曾國富、賴家裕	無保留意見
107年度	正風聯合會計師事務所	曾國富、賴家裕	無保留意見
108年度	正風聯合會計師事務所	曾國富、賴家裕	無保留意見

## 二、最近五年財務分析 - 國際財務會計準則

### 合併財報 - 國際財務報導準則

分析項目 (註 2)	年度 (註 1)		最近五年度財務分析					當年度截至 109 年 3 月 31 日財務分析
	104 年	105 年	106 年	107 年	108 年			
財務結構	負債占資產比率	31.53	29.19	31.36	25.98	31.59	36.60	
	長期資金占不動產、廠房及設備比率	307.82	369.67	394.68	385.74	401.38	384.38	
償債能力	流動比率	289.31	331.40	308.86	428.38	269.17	238.25	
	速動比率	257.66	305.17	274.76	369.56	229.46	203.3	
	利息保障倍數	45.60	91.78	700.73	123.46	16.65	-	
經營能力	應收款項週轉率 (次)	4.64	4.07	5.38	5.51	5.30	4.35	
	平均收現日數	78.66	89.68	67.84	66.24	68.86	83.9	
	存貨週轉率 (次)	10.63	11.72	14.06	12.30	11.12	6.4	
	應付款項週轉率 (次)	6.3	5.84	6.17	7.75	12.59	7.91	
	平均銷貨日數	34.33	31.14	25.96	29.67	32.82	57.03	
	不動產、廠房及設備週轉率 (次)	4.61	4.61	5.91	5.88	5.42	3.58	
	總資產週轉率 (次)	1.02	0.88	1.02	1.13	0.93	0.59	
獲利能力	資產報酬率 (%)	3.71	10.18	8.38	2.39	0.64	(10.36)	
	權益報酬率 (%)	5.25	14.44	12.01	3.31	0.78	(15.88)	
	占實收資本比率 (%)	營業利益	18.64	23.44	33.19	14.64	(3.87)	(8.61)
		稅前利益	22.14	47.64	46.20	15.51	4.43	(24.11)
	純益率 (%)	3.52	11.04	7.76	2.18	0.58	(17.7)	
	每股盈餘 (元)	1.32	3.58	2.78	0.73	0.25	(0.69)	
現金流量	現金流量比率 (%)	0.73	59.72	74.32	(註 1)	17.27	31.55	
	現金流量允當比率 (%)	93.10	141.33	196.0	133.1	145.31	520.46	
	現金再投資比率 (%)	0	11.27	14.61	(註 1)	1.42	8.13	
槓桿度	營運槓桿度	1.36	1.28	1.15	1.36	(註 1)	(註 1)	
	財務槓桿度	1.03	1.02	1.00	1.01	(註 1)	(註 1)	

請說明最近二年度各項財務比率變動原因。(若增減變動未達 20 % 者可免分析)：不適用。

(註 1)：因營業活動現金流量為流出數，未符合現金流量分析定議，故該分析不適用。

- 負債占資產比率：主要增加係因短期借款增加所致。
- 流動比率：主要減少係因現金及約當現金減少且短期借款增加所致。
- 速動比率：主要減少係因現金及約當現金減少且短期借款增加所致。
- 利息保障倍數：主要減少係因 108 年稅前淨利減少所致。
- 應收款項週轉率 (次)：增加主要係因應付帳款減少所致。
- 資產報酬率：比率下滑主要因 108 年稅後淨利減少所致。
- 權益報酬率：比率下降主要因 108 年銷貨成本增加，營業費用增加，造成稅後淨利減少所致。
- 營業利益：主要因 108 年銷貨成本增加，營業費用增加稅後淨利減少所致。
- 稅前利益：主要因 108 年銷貨成本增加，營業費用增加稅後淨利減少所致。
- 純益率：主要因 108 年稅後淨利減少所致。
- 每股盈餘：主要因 108 年稅後淨利減少所致。

註 1：104~108 年度財務資料均經會計師查核簽證，109 年第一季財務報告係經會計師核閱。

註 2：公開說明書本表末端，應列示如下之計算公式：

- 財務結構
  - 負債占資產比率 = 負債總額 / 資產總額。
  - 長期資金占不動產、廠房及設備比率 = (權益總額 + 非流動負債) / 不動產、廠房及設備淨額。
- 償債能力
  - 流動比率 = 流動資產 / 流動負債。
  - 速動比率 = (流動資產 - 存貨 - 預付費用) / 流動負債。
  - 利息保障倍數 = 所得稅及利息費用前純益 / 本期利息支出。
- 經營能力
  - 應收款項 (包括應收帳款與因營業而產生之應收票據) 週轉率 = 銷貨淨額 / 各期平均應收款項 (包括應收帳款與因營業而產生之應收票據) 餘額。
  - 平均收現日數 = 365 / 應收款項週轉率。
  - 存貨週轉率 = 銷貨成本 / 平均存貨額。
  - 應付款項 (包括應付帳款與因營業而產生之應付票據) 週轉率 = 銷貨成本 / 各期平均應付款項 (包括應付帳款與因營業而產生之應付票據) 餘額。
  - 平均銷貨日數 = 365 / 存貨週轉率。
  - 不動產、廠房及設備週轉率 = 銷貨淨額 / 平均不動產、廠房及設備淨額。
  - 總資產週轉率 = 銷貨淨額 / 平均資產總額。
- 獲利能力
  - 資產報酬率 = (稅後損益 + 利息費用 × (1 - 稅率)) / 平均資產總額。
  - 權益報酬率 = 稅後損益 / 平均權益總額。
  - 純益率 = 稅後損益 / 銷貨淨額。
  - 每股盈餘 = (歸屬於母公司業主之損益 - 特別股股利) / 加權平均已發行股數。(註 3)
- 現金流量
  - 現金流量比率 = 營業活動淨現金流量 / 流動負債。
  - 淨現金流量允當比率 = 最近五年度營業活動淨現金流量 / 最近五年度 (資本支出 + 存貨增加額 + 現金股利)。
  - 現金再投資比率 = (營業活動淨現金流量 - 現金股利) / (不動產、廠房及設備毛額 + 長期投資 + 其他非流動資產 + 營運資金)。(註 4)
- 槓桿度：
  - 營運槓桿度 = (營業收入淨額 - 變動營業成本及費用) / 營業利益 (註 5)。
  - 財務槓桿度 = 營業利益 / (營業利益 - 利息費用)。

註 3：前項每股盈餘之計算公式，在衡量時應特別注意下列事項：

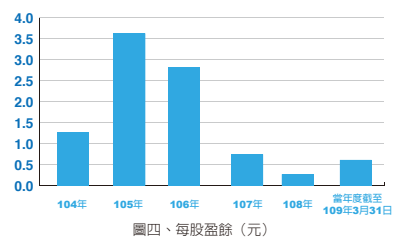
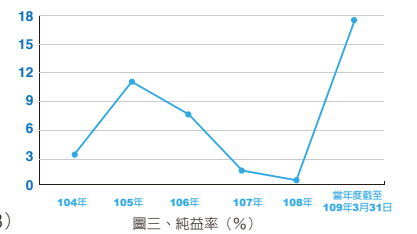
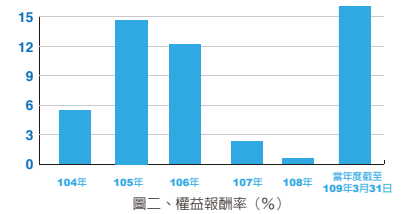
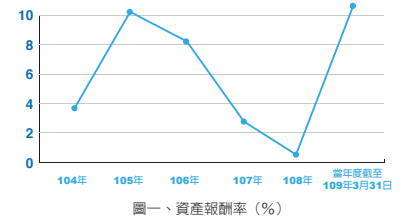
- 以加權平均普通股股數為準，而非以年底已發行股數為基礎。
- 凡有現金增資或庫藏股交易者，應考慮其流通期間，計算加權平均股數。
- 凡有盈餘轉增資或資本公積轉增資者，在計算以往年度及半年度之每股盈餘時，應按增資比例追溯調整，無庸考慮該增資之發行期間。
- 若特別股為不可轉換之累積特別股，其當年度股利 (不論是否發放) 應自稅後淨利減除或增加稅後淨損。特別股若為非累積性質，在有稅後淨利之情況，特別股股利應自稅後淨利減除；如為虧損，則不必調整。

註 4：現金流量分析在衡量時應特別注意下列事項：

- 營業活動淨現金流量係指現金流量表中營業活動淨現金流入數。
- 資本支出係指每年資本投資之現金流出數。
- 存貨增加數僅在期末餘額大於期初餘額時方予計入，若年底存貨減少，則以零計算。
- 現金股利包括普通股及特別股之現金股利。
- 不動產、廠房及設備毛額係指扣除累計折舊前的不動產、廠房及設備總額。

註 5：發行人應將各項營業成本及營業費用依性質區分為固定及變動，如有涉及估計或主觀判斷，應注意其合理性並維持一致。

註 6：外國公司前開有關占實收資本比率，則改以占淨值比率計算之。



## 個體財報 - 國際財務報導準則

分析項目 (註 2)	年度 (註 1)	最近五年度財務分析					當年度截至 109 年 3 月 31 日財務分析	
		104 年	105 年	106 年	107 年	108 年		
財務結構	負債占資產比率	20.33	16.88	19.48	22.46	26.73		
	長期資金占不動產、廠房及設備比率	510.77	601.86	604.19	553.94	579.38		
償債能力	流動比率	279.05	322.41	218.99	197.17	138.6		
	速動比率	229.54	269.07	177.05	150.85	102.45		
	利息保障倍數	254.93	186.95	888.01	108.59	14.76		
經營能力	應收款項週轉率 (次)	5.19	4.27	5.29	5.53	5.09		
	平均收現日數	70.32	85.48	68.99	66.0	71.69		
	存貨週轉率 (次)	8.31	9.91	12.01	10.91	8.58		
	應付款項週轉率 (次)	12.45	10.42	10.81	12.77	12.03		
	平均銷貨日數	43.92	36.83	30.39	33.45	42.54		
	不動產、廠房及設備週轉率 (次)	4.59	4.56	4.74	4.48	4.29		
	總資產週轉率 (次)	0.71	0.63	0.63	0.63	0.54	不適用	
獲利能力	資產報酬率 (%)	4.50	12.23	10.19	2.96	1.10		
	權益報酬率 (%)	5.49	14.94	12.45	3.70	1.36		
	占實收資本比率 (%)	營業利益	1.13	5.39	9.41	4.53	(5.09)	
		稅前利益	16.07	39.90	32.19	12.13	3.29	
	純益率 (%)	6.13	18.75	15.41	4.59	1.83		
	每股盈餘 (元)	1.32	3.58	2.78	0.73	0.25		
現金流量	現金流量比率 (%)	(註 1)	82.21	38.54	6.67	13.27		
	現金流量允當比率 (%)	(註 1)	39.15	66.56	41.26	48.50		
	現金再投資比率 (%)	(註 1)	8.98	0.38	(註 1)	(註 1)		
槓桿度	營運槓桿度	3.56	1.52	1.20	1.51	(註 1)		
	財務槓桿度	1.06	1.04	1.00	1.03	(註 1)		

請說明最近二年度各項財務比率變動原因。(若增減變動未達 20 % 者可免分析)：不適用。

(註 1)：因營業活動現金流量為流出數，未符合現金流量分析定義，故該分析不適用。

(註 2)：槓桿度之財務比率因營業利益為負數，不予計算。

1. 流動比率：主要減少係因短期借款增加所致。
2. 速動比率：主要減少係因短期借款增加所致。
3. 利息保障倍數：主要減少係因 108 年銷貨成本增加，且營業費用增加，造成稅後淨利減少所致。
4. 存貨週轉率：比率減少主要係因銷貨成本減少所致。
5. 平均銷貨日數：天數增加主要係因銷貨成本減少，造成存貨週轉率下降所致。
6. 資產報酬率：比率減少主要因營業利益下滑及透過損益公允價值衡量之金融資產利益增加所影響。
7. 權益報酬率：比率減少主要因營業利益下滑及透過損益公允價值衡量之金融資產利益增加所影響。
8. 營業利益：主要減少係因銷貨成本增加及營業費用增加所致。
9. 稅前利益：主要減少因營業利益下滑所致。
10. 純益率：主要減少因營業利益下滑所致。
11. 每股盈餘：主要係稅後淨利減少所致。
12. 現金流量比率：主要係 108 年流動負債增加所致。

註 1：104~108 年度財務資料均經會計師查核簽證，109 年第一季財務報告係經會計師核閱。

註 2：公開說明書本表末端，應列示如下之計算公式：

#### 1. 財務結構

(1) 負債占資產比率 = 負債總額 / 資產總額。

(2) 長期資金占不動產、廠房及設備比率 = (權益總額 + 非流動負債) / 不動產、廠房及設備淨額。

#### 2. 償債能力

(1) 流動比率 = 流動資產 / 流動負債。

(2) 速動比率 = (流動資產 - 存貨 - 預付費用) / 流動負債。

(3) 利息保障倍數 = 所得稅及利息費用前純益 / 本期利息支出。

#### 3. 經營能力

(1) 應收款項 (包括應收帳款與因營業而產生之應收票據)

週轉率 = 銷貨淨額 / 各期平均應收款項

(包括應收帳款與因營業而產生之應收票據) 餘額。

(2) 平均收現日數 = 365 / 應收款項週轉率。

(3) 存貨週轉率 = 銷貨成本 / 平均存貨額。

(4) 應付款項 (包括應付帳款與因營業而產生之應付票據)

週轉率 = 銷貨成本 / 各期平均應付款項

(包括應付帳款與因營業而產生之應付票據) 餘額。

(5) 平均銷貨日數 = 365 / 存貨週轉率。

(6) 不動產、廠房及設備週轉率 = 銷貨淨額 / 平均不動產、廠房及設備淨額。

(7) 總資產週轉率 = 銷貨淨額 / 平均資產總額。

#### 4. 獲利能力

(1) 資產報酬率 = [稅後損益 + 利息費用 × (1 - 稅率)] / 平均資產總額。

(2) 權益報酬率 = 稅後損益 / 平均權益總額。

(3) 純益率 = 稅後損益 / 銷貨淨額。

(4) 每股盈餘 = (歸屬於母公司業主之損益 - 特別股股利) / 加權平均已發行股數。(註 3)

#### 5. 現金流量

(1) 現金流量比率 = 營業活動淨現金流量 / 流動負債。

(2) 淨現金流量允當比率 = 最近五年度營業活動淨現金流量 / 最近五年度 (資本支出 + 存貨增加額 + 現金股利)。

(3) 現金再投資比率 = (營業活動淨現金流量 - 現金股利) / (不動產、廠房及設備毛額 + 長期投資 + 其他非流動資產 + 營運資金)。(註 4)

#### 6. 槓桿度：

(1) 營運槓桿度 = (營業收入淨額 - 變動營業成本及費用) / 營業利益 (註 5)。

(2) 財務槓桿度 = 營業利益 / (營業利益 - 利息費用)。

註 3：前項每股盈餘之計算公式，在衡量時應特別注意下列事項：

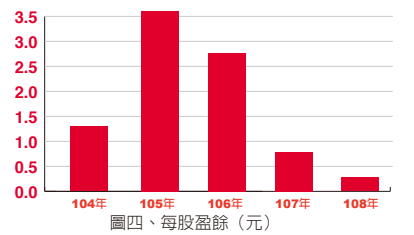
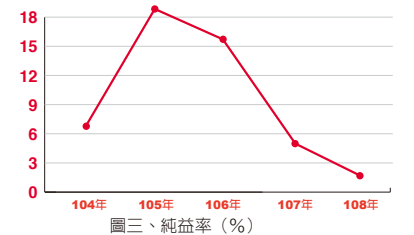
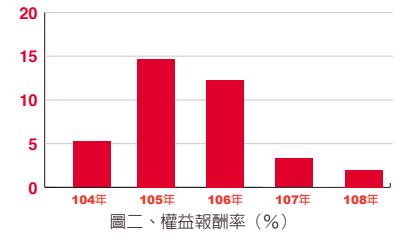
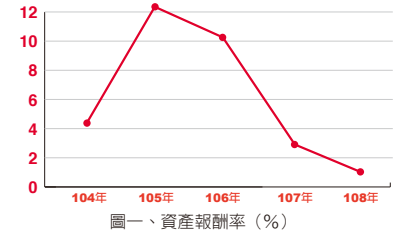
1. 以加權平均普通股股數為準，而非以年底已發行股數為基礎。
2. 凡有現金增資或庫藏股交易者，應考慮其流通期間，計算加權平均股數。
3. 凡有盈餘轉增資或資本公積轉增資者，在計算以往年度及半年度之每股盈餘時，應按增資比例追溯調整，無庸考慮該增資之發行期間。
4. 若特別股為不可轉換之累積特別股，其當年度股利 (不論是否發放) 應自稅後淨利減除或增加稅後淨損。特別股若為非累積性質，在有稅後淨利之情況，特別股股利應自稅後淨利減除；如為虧損，則不必調整。

註 4：現金流量分析在衡量時應特別注意下列事項：

1. 營業活動淨現金流量係指現金流量表中營業活動淨現金流入數。
2. 資本支出係指每年資本投資之現金流出數。
3. 存貨增加數僅在期末餘額大於期初餘額時方予計入，若年底存貨減少，則以零計算。
4. 現金股利包括普通股及特別股之現金股利。
5. 不動產、廠房及設備毛額係指扣除累計折舊前的不動產、廠房及設備總額。

註 5：發行人應將各項營業成本及營業費用依性質區分為固定及變動，如有涉及估計或主觀判斷，應注意其合理性並維持一致。

註 6：外國公司前開有關占實收資本比率，則改以占淨值比率計算之。





### 三、最近年度財務報告之監察人審查報告書

#### 監察人審查報告書

董事會造具本公司民國一〇八年度營業報告書、財務報表及盈餘分配表，其中財務報表業經委託正風聯合會計師事務所查核完竣，並出具查核報告。上述營業報告書、財務報表及盈餘分配表經本監察人等查核，認為尚無不合，爰依公司法第二一九條之規定報告如上，敬請 鑒核。

此 致

富堡工業股份有限公司  
一〇九年股東常會

監察人：賴振陽



監察人：蘇旭基



中 華 民 國 一 〇 九 年 三 月 二 十 日

四、最近年度財務報告，含會計師查核報告、兩年對照之資產負債表、綜合損益表、權益變動表、現金流量表及附註或附表：請參閱本年度第 88 頁。

五、最近年度經會計師查核簽證之公司個體財務報告：請參閱本年度第 162 頁。

六、公司及其關係企業最近年度及截至年報刊印日止，如有發生財務週轉困難情事，應列明其對本公司財務狀況之影響：無。

# 財務狀況及財務績效加以檢討分析，並評估風險事項

## 一、財務狀況

單位：新台幣仟元

項目	年度		差異	
	108年12月31日	107年12月31日	金額	%
流動資產	904,849	1,032,150	(127,301)	(12.33)
不動產、廠房及設備	250,959	267,248	(16,289)	(6.10)
無形資產	17,167	20,128	(2,961)	(14.71)
其他資產	290,414	61,846	228,568	369.58
資產總額	1,463,389	1,381,372	82,017	5.94
流動負債	336,157	240,942	95,215	39.52
非流動負債	126,177	117,975	8,202	6.95
負債總額	462,334	358,917	103,417	28.81
股本	505,809	491,076	14,733	3.00
資本公積	233,501	250,292	(16,791)	(6.71)
保留盈餘	203,539	224,373	(20,834)	(9.29)
國外營運機構財務報表換算之兌換差額	(11,136)	(13,826)	2,690	(19.46)
非控制權益	69,342	70,540	(-1,198)	(-1.70)
權益總額	1,001,055	1,022,455	(21,400)	(2.10)

變動項目說明：(前後期變動達百分之二十以上，且變動金額達 1,000 萬元之科目)

- (1) 其他資產增加：主要係購買金融資產所致。
- (2) 流動負債增加：主要係短期借款增加所致。
- (3) 負債總額增加：主要係短期借款增加所致。

其餘項目前後期變動未達百分之二十以上，且變動金額未達新台幣一千萬元者，免予分析。

## 二、財務績效

單位：新台幣仟元

項目	108年度	107年度	增(減)金額	變動比例(%)
營業收入淨額	1,361,545	1,573,115	(211,570)	(13.45)
營業成本	(1,138,927)	(1,272,597)	133,670	(10.50)
營業毛利	222,618	300,518	(77,900)	(25.92)
營業費用	(242,184)	(228,643)	(13,541)	5.92
營業淨利(損)	(19,566)	71,875	(91,441)	(127.22)
營業外收入及支出	42,018	4,295	37,723	878.30
稅前淨(損)利	22,452	76,170	(53,718)	(70.52)
所得稅費用	(14,552)	(41,861)	27,309	(65.24)
本期淨利	7,900	34,309	(26,409)	(76.97)

重大變動項目說明：(前後期變動達百分之二十以上，且變動金額達 1,000 萬元之科目)：

- (1) 營業毛利減少：主要係營收下滑及產品組合改變所致。
- (2) 營業淨利減少：主要係營業成本及營業費用極高所致。
- (3) 營業外收入及支出增加：主要係其他利益及損失之 108 年透過損益公允價值衡量之金融資產處分利益所致。
- (4) 所得稅費用減少：主要係 108 年度稅前淨利下滑，致所得稅費用減少。

## 三、現金流量

### 1. 最近年度現金流動變動之分析說明

單位：新台幣仟元

年度	108年度	107年度	變動金額
來自營業之現金流量	58,065	(110,706)	168,771
投資活動之現金流量	(200,753)	(62,945)	(137,808)
融資活動之現金流量	80,891	(32,248)	113,139

最近年度現金流量變動情形分析：

- (1) 營業活動之淨現金流出增加：主要係 108 應付帳款對應之兩期現金變動減少及處分強制透過損益按工允價值衡量之金融資產現金增加所致。
- (2) 投資活動之淨現金流出增加：主要係 108 年取得採用權益法之投資及購買金融資產投資增加所致。
- (3) 融資活動之淨現金流出增加：主要 108 年增加短期借款所致。

項目	108年度	107年度	增(減)比例
現金流量比率(%)	17.27	N/A(註1)	17.27
現金流量允當比率(%)	145.31	133.00	12.31
現金再投資比率(%)	1.42	N/A(註1)	1.42

增減比例變動分析說明：

(註 1)：因營業活動現金流量為流出，未符合現金流量分析定義

- (1) 現金流量比率增加：108 年處分金融資產之利益，致營業活動現金為淨流入。
- (2) 現金流量允當比率增加：主要因 108 年營業活動之淨現金流入增加所致。
- (3) 現金再投資比率增加：108 年營業活動現金為淨流入增加及現金股利發放減少。

## 2. 未來一年現金流：

期初現金餘額 (1)	全年來自營業活動淨現金流量 (2)	全年現金流出量 (3)	現金剩餘 (不足) 數額 (1) + (2) - (3)	現金不足額之補救措施	
				投資計劃	融資計劃
418,458	85,563	(187,861)	316,159	-	-

1. 未來一年度現金流量變動情形分析：  
 (1) 現金流入：主要為營運活動成長，致現金流入增加。  
 (2) 現金流出：主要流出為發放現金股利及償還借款與投資活動之資本支出。  
 2. 預計現金不足額之補救措施及流動性分析：不適用。

## 四、最近年度重大資本支出對財務業務的影響：

最近年度（108 年度）尚未無重大資本支出，惟例行性之固定資產機器設備等支出其資金來源係以自有資金及融資活動所產生之現金流入支應所需，對本公司之財務業務尚無重大影響。

## 五、最近年度轉投資政策、其獲利或虧損之主要原因、改善計畫及未來一年投資計畫

### 1. 轉投資政策

本公司轉投資主要為衛生用品相關產業，因應市場環境變遷，除致力於本業投資外，為提升經營績效，發展多角化經營及異業投資，各項投資皆依法令及公司內控制度規範執行及監理。

### 2. 獲利或虧損之主要原因及改善計畫

單位：新台幣仟元

被投資公司	所在地區	稅後淨利 (損)	原因及改善計畫
富安德堡投資有限公司	台灣	8,294	獲利主要來源為處分股票利益及未實現金融資產評價利益，109 年視投資環境調整，保持績效。
富森德堡生物科技股份有限公司	台灣	(5,059)	虧損主要為營收不如預期，且營業費用過高，109 年將透過多樣產品銷售及通路拓展，增加營運獲利，並控制營業費用。
Fu Burg Industrial (Thailand) Co., Ltd.	泰國	(15,017)	虧損主要為 108 年銷售費用與去年同期高及提列存貨損失所致。109 年透過通路拓展，價格調整及產品組合修正，增加營運獲利。
上海富安德堡貿易有限公司	中國	31,885	109 年將持續增加自有品牌經營比重。
PT. Fu Burg Industries Indonesia	印尼	(1,422)	虧損主要為一般營運支出，將加速當地市場業務拓展與團隊建立。
Anderburg Industries (Cambodia) Co., Ltd.	柬埔寨	(200)	虧損主要為一般營運支出，將加速當地市場業務拓展與團隊建立。
Fu Burg Industries India Private Limited	印度	(1,730)	虧損主要為一般營運支出，將加速當地市場業務拓展與團隊建立。
FUBURG INDUSTRIES (Bangladesh) Co., Ltd.	孟加拉	(400)	虧損主要為一般營運支出，將加速當地市場業務拓展與團隊建立。

改善計畫：

綜合上述，各海外轉投資公司目前積極佈建銷售團隊，以開發當地內銷市場，並建置在地供應鏈管理，靈活調配庫存、縮短交期，將改善生產效率，費用管控及降低採購成本，提高競爭優勢，增加獲利。

### 3. 未來一年投資計畫：

未來本公司仍將以長期策略性投資為原則，審慎評估轉投資計畫。

## 六、風險事項分析

### (一) 最近年度利率、匯率變動、通貨膨脹情形對公司損益之影響及未來因應措施。

本公司 108 年度利息支出新台幣 1,435 仟元，佔稅後淨利 18.16%，108 年底借款金額新台幣 187,190 仟元，未來市場利率增加 1%，將使公司借款增加新台幣 1,872 仟元，本公司隨時掌握利率變動，並與各銀行爭取最優惠之融資利率，以降低資金成本。

### 匯率變動對公司損益之影響及未來因應措施

本公司 108 年度因匯率變動，產生匯兌損失新台幣 149 仟元，佔年度營業收入 0.011%，比例微小，匯率波動對公司營運尚不致產生重大影響。有關匯率變動之因應措施：

- (1) 定期並機動評估外幣之收支部位，適當時機買入或賣出外幣。
- (2) 財務部定期提供最新市場匯率資訊，便於業務單位產品報價時，反映匯率影響，維持公司合理利潤。

### 通貨膨脹情形對公司損益之影響及未來因應措施。

主計處公布，108 年台灣消費者物價指數平均年增加率約 0.56%，依據行政院 109 年總預算編列基礎預估 109 年 CPI 將溫和上升 0.62%，未來本公司原物料採購成本可能將微幅提高，但尚不致對公司損益有重大影響。

### 未來因應措施：

公司即時掌握國際原物料報價走勢，並加強原物料存貨控管。

### (二) 最近年度從事高風險、高槓桿投資、資金貸與他人、背書保證及衍生性商品交易之政策、獲利或虧損之主要原因及未來因應措施。

108 年度本公司並未從事有關高風險、高槓桿投資、資金貸與他人交易，另基於避險考量，從事金融衍生性商品之交易獲利新台幣 528 仟元，依據「衍生性金融商品作業程序」辦理，其風險控管設有專人與制度定期評估並掌控之。

108 年度本公司對外背書保證對象為轉投資企業，作業程序依據「背書保證作業程序」規定辦理，截至 108 年底背書保證餘額 245,200 仟元，未超限額。



(三) 最近年度研發計畫、未完成研發計畫之目前進度、應再投入之研發費用、預計完成量產時間、未來研發得以成功之主要影響因素：

108 年度研發計畫

研發計畫	研發產品事項說明	完成時間	完成進度
專利佈局	持續針對照護產業進行專利佈局	2019 年 10 月	1. 具有無線傳功能之尿布結構發明專利 2. 殺菌衛生用品發明專利 專利核發
Health Care 產品開發	生物可分解產品暨材料開發	2019 年 12 月	Q4 二次打樣完成

109 年預計投入費用約為新台幣 9,500 仟元

最近年度計畫	計畫說明	未完成研發計畫之目前進度	應再投入之研發費用	預計完成量產時間	未來研發得以成功之主要影響因素
專利佈局	持續針對照護產業進行專利佈局	專利分析及研究，專利目錄向下延伸	專利申請預估 2,500 仟元	預計 2020. Q4 完成佈局	確保公司發展的產品擁有技術領先優勢
Health Care 產品開發	生物可分解產品	綠色環保有益地球紙尿褲打樣已完成	產品暨材料開發費用約需 2,500 仟元	2020. Q4 完成開發	考量自然生態環境平衡發展綠化，建立企業愛地球永續經營形象
Infectious medical care 產品開發	手術口罩，酒精濕巾，酒精棉片 ISO13485 認證申請	產品開發設計已完成 酒精棉片機台已入廠	產品開發費用約需 4,500 仟元	2020. Q2 完成開發	考量防疫趨勢及相關醫療產品發展

(四) 最近年度國內外重要政策及法律變動對公司財務業務之影響及因應措施：

本公司隨時注意國內外重要政策及法律修訂之情形，並評估其對公司之影響，最近年度國內外重要政策及法律變動對本公司財務業務並無重大影響。

(五) 最近年度科技改變對公司財務業務之影響及因應措施：本公司隨時注意所處行業相關科技改變之情形，並視情形指派專人或專案小組評估研究對公司未來發展及財務業務之影響性暨因應措施，最近年度並無重要科技改變致本公司財務業務有重大影響之情事。

(六) 最近年度企業形象改變對企業危機管理之影響及因應措施：無。

(七) 進行併購之預期效益及可能風險：本公司暫無併購計畫。

(八) 擴充廠房之預期效益及可能風險：不適用。

(九) 進貨或銷貨集中所面臨之風險：不適用。

(十) 董事、監察人或持股超過百分之十之大股東，股權之大量移轉或更換對公司之影響及風險：無此情形。

(十一) 經營權之改變對公司之影響及風險：本年度並無重大經營權之改變，故無此風險。

(十二) 訴訟或非訟事件，應列明公司及公司董事、監察人、總經理、實質負責人、持股比例超過百分之十之大股東及從屬公司已判決確定或尚在繫屬中之重大訟、非訟或行政爭訟事件，其結果可能對股東權益或證券價格有重大影響者，應揭露其系爭事實、標的金額、訴訟開始日期、主要涉訟當

事人及截至年報刊印日止之處理情形：不適用。

(十三) 其他重要風險及因應措施：

公司風險管理組織及負責單位業務

風險管理	負責部門	風險業務事項
財務風險	財務部	負責公司生產成本之彙整計算、資金調度控管及匯率利率風險評估與建議
流動性風險		
市場風險	業企部及海外市場發展部	評估客戶之財務狀況及國內外市場調查評估
信用風險		
策略風險及營運風險	總經理室	負責公司經營方針之研擬及營運績效評估
	製造部	負責原物料採購及生產成本控管、各項機器維修計劃研擬與執行、庫存風險管控

七、其他重要事項：

資安風險評估分析及其因應措施等重要風險評估之事項

1. 資安風險控制

本公司為管控及資訊安全環境降低資安風險，管理層面從資安制度、組織職掌、文件管控、資產管理、系統開發及維護、ERP 系統營運管理、內控規範遵循等規劃督導執行。訂定「資訊安全管理辦法」，範疇含括電腦系統、資安、網路管理、軟硬體維護、備援系統、人員教育等項目，由公司資訊處負責規劃制定相關政策並落實公司資安管理措施，針對海外據點應地制宜調整，確保資訊系統正常運作及資料保全，降低資安危機。

2. 員工資安教育

定期透過教育訓練或郵件宣導強化員工資安知識與風險意識，認識新型態駭客及詐騙攻擊手段，並教育員工發生資安事件時緊急通報與及因應處理方式。

3. 公司重要系統備援

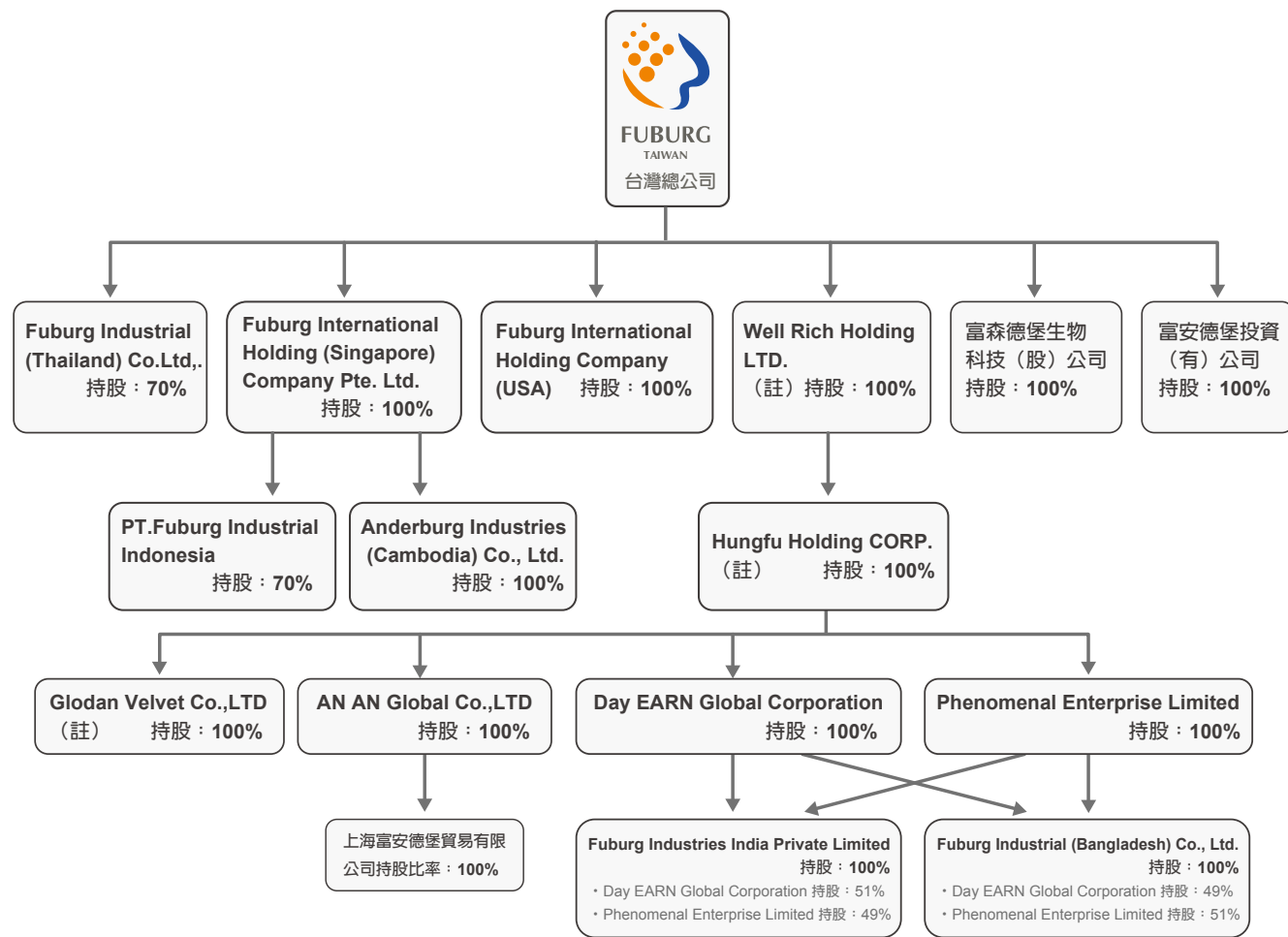
面對日漸強大的駭客與病毒攻擊行為，為保護公司重要資料，公司及各營業據點重要資料已建立本地備份機制及雲端備份機制並每日進行備份以確保資料完整性。

# 捌 特別記載事項

## 一、關係企業相關資料

### (一) 關係企業合併營業報告書

#### 1. 關係企業組織圖



註：截至 108 年 12 月 31 日，對 Well Rich、Hungfu、Glodan Velvet 之投資款尚未匯入。

## 2. 各關係企業基本資料

108 年 12 月 31 日；單位：元

企業名稱	設立日期	地址	實收資本額	主要營業項目
Fu Burg International Holding Company	2000.03.24	3411 Silverside Road ,Rodney Building #104 , Wilmington De 19810 New Castle County	美金 529,677	一般投資事業
Fu Burg Industrial (Thailand) Company Limited.	2000.05.04	136 Moo3. Nonglajok, Bankhai, Rayong 21120	泰銖 233,500,000	紙尿褲之製造及銷售
An An Global Co.,LTD	2009.09.30	Premier Building,Victoria, Mahe,Seychelles.	美金 225,000	一般投資事業
上海富安德堡貿易有限公司	2010.03.03	上海市閔行區吳寶路 255 號 7 樓 716 室	美金 200,000	紙尿褲及婦幼產品銷售
富安德堡投資有限公司	2010.07.20	台北市忠孝東路 2 段 130 號 2 樓之 3	新台幣 83,200,000	一般投資事業
DAY EARN Global Corporation	2011.10.06	Level 2,Lotemau centre, Vaea Street, Apia, Samoa	美金 342,000	一般投資事業
富森德堡生物科技股份有限公司	2014.05.16	桃園市蘆竹區南山路 2 段 205 巷 14 號	新台幣 40,000,000	面膜製造銷售
Fu Burg International Holding (Singapore) Co., Pte. Ltd.	2014.09.26	80 RAFFLES PLACE #25-01 UOB PLAZA SINGAPORE 048624	新加坡幣 1,150,000	一般投資業務
Phenomenal Enterprise Limited	2015.02.12	LEVEL 2,LOTEMAU CENTRE,VAEA STREET,APIA,SAMOA	美金 334,000	一般投資業務
PT. Fu Burg Industries Indonesia	2015.04.21	Level 5, Suite 501-504 Tower B, Beltway Office Park JL. TB. Simatupang No. 41 Jakarta 12550	美金 800,000	紙製品等銷售
Fu Burg Industries India Private Limited	2015.09.09	D.NO.3-11-67/1, Sri Kalahasthi Bypass Road, Naidupet – 524126, SPSR Nellore District, Andhra Pradesh	盧比 30,000,000	紙製品等製造及銷售
Anderburg Industries (Cambodia) Co., Ltd.	2017.04.19	87B,294,Phum 6, Boeng Keng Kang Muoy, Chamkar Mon,Phnom Penh,12302,Cambodia	美金 50,000	紙製品等銷售
FuBurg Industrial Bangladesh Co.Ltd	2018.12.09	R.K. Tower (8th Floor), 86 Bir Uttam C.R. Datta Road, Bangla Motor, Dhaka-1205 , Dhaka	達卡幣 10,000,000	紙製品等製造及銷售
Well Rich Holding LTD.(註 1)	2019.08.02	Suite 103, 106 & 107, Premier Building, Victoria, Mahe, Seychelles	-	一般投資業務
Hungfu Holding CORP.(註 1)	2019.08.06	Suite 103, 106 & 107, Premier Building, Victoria, Mahe, Seychelles	-	一般投資業務
Golden Velvet Co., LTD.(註 1)	2019.10.28	Suite 103, 106 & 107, Premier Building, Victoria, Mahe, Seychelles	-	一般投資業務

註 1：截至 108 年 12 月 31 日，對 Well Rich、Hungfu、Golden Velvet 之投資款尚未匯入。

### 3. 推定為有控制與從屬關係者其相同股東資料：無。

4. 各關係企業董事、監察人及總經理及其對該企業之持股或出資情形 108年12月31日；單位：股

企業名稱	職稱	姓名或代表人	持有股份	
			股數	持股比例
Fu Burg International Holding Company	董事	富堡工業(股)公司	11	100%
	董事	1. 林峻樟 2. 林煥強	---	---
Fu Burg Industrial(Thailand) Company Limited.	董事	1. 富堡工業股份有限公司	16,344,997	70.0%
	董事	2. 林峻樟	1	0.00%
	董事	3. 林煥強	1	0.00%
	董事	4. Mr. Banpote Pasutharachati	127,000	0.54%
An An Global Co.,LTD	董事	Hungfu Holding CORP.	225,000	100%
	董事	1. 林峻樟 2. 林煥強	---	---
DAY EARN Global Co.,LTD	董事	Hungfu Holding CORP.	342,000	100%
	董事	1. 林峻樟 2. 林煥強	---	---
上海富安德堡貿易有限公司	代表人	An An Global Co.,LTD	---	100%
	監察人	林煥強 林紋如	---	0% 0%
富安德堡投資有限公司	代表人	富堡工業(股)公司	---	100%
		林峻樟	---	0%
富森德堡生物科技股份有限公司	代表人	富堡工業(股)公司	4,000,000	100%
	董事	林煥強	---	0%
	董事	葉倚妍	---	0%
	監察人	江惠翎 陳珮婕	---	0% 0%
Phenomenal Enterprise Limited	董事	Hungfu Holding CORP.	334,000	100%
		林峻樟	---	0%
PT. Fu Burg Industries Indonesia	董事	Fu Burg International Holding (Singapore) Co., Pte. Ltd.	---	70%
	監察人	1. 林煥強 2. 葉倚妍	---	0% 0%
Fu Burg Industries India Private Limited	董事	DAY EARN Global Co.,LTD	510,000	51%
	董事	Phenomenal Enterprise Limited	490,000	49%
	董事	1. 林峻樟	---	0%
	董事	2. 林煥強 3. Kevin Sharma Sijagurumayum	---	0% 0%
Fu Burg International Holding (Singapore) Co., Pte. Ltd.	董事	富堡工業(股)公司	1,150,000	100%
	董事	1. 林峻樟 2. WONG YONG FEI	---	0% 0%
Anderburg Industries (Cambodia) Co., Ltd.	董事	FUBURG INTERNATIONAL HOLDING(SINGAPORE) COMPANY PTE	50,000	100%
		1. 林峻樟	---	0%
FuBurg Industrial Bangladesh Co.Ltd	董事	DAY EARN Global Co.,LTD	490,000	49%
	董事	Phenomenal Enterprise Limited	510,000	51%
Well Rich Holding LTD.	董事	1. 林煥強	---	0%
	董事	2. 林峻樟	---	0%
Hungfu Holding CORP.	董事	Well Rich Holding LTD.	---	100%
	董事	1. 林煥強 2. 林峻樟	---	0% 0%
Golden Velvet Co., LTD.	董事	Hungfu Holding CORP.	---	100%
	董事	1. 林煥強 2. 林峻樟	---	0% 0%

5. 各關係企業營運概況

單位：新台幣仟元  
日期：108年12月31日

企業名稱	資本額	資產總值	負債總值	淨值	營業收入	營業利益	本期損益	每股盈餘元
Fu Burg Industrial(Thailand) Company Limited.	186,720	257,962	44,267	213,695	197,659	(16,379)	(15,017)	(0.64)
Fu Burg International Holding Company (註1)	16,645	431,920	0	431,920	0	(48,530)	33,367	98,134
Well Rich Holding LTD. (註1.2)	0	449,009	438,418	10,592	530,219	33,948	8,512	-
Hungfu Holding CORP. (註1.2)	0	449,009	438,418	10,591	530,219	33,948	8,512	-
Golden Velvet Co., LTD. (註1.2)	0	0	0	0	0	0	0	-
An An Global Co.,LTD (註1)	6,875	435,592	22,331	413,261	530,219	36,573	44,523	6.4
DAY EARN Global Co.,LTD. (註1)	10,713	6,485	0	6,485	0	(38)	(1,268)	(0.12)
上海富安德堡貿易有限公司	6,075	257,941	22,331	235,610	530,219	36,734	31,885	-
富安德堡投資有限公司	83,200	153,883	65,196	88,688	339,402	3,161	8,293	-
富森德堡生物科技(股)公司	40,000	34,654	1,459	33,195	9,313	(14,597)	(5,059)	(1.26)
Fu Burg International Holding (Singapore) Co., Pte. Ltd.	25,758	42,080	376	41,703	0	(1,480)	(1,938)	(0.07)
Phenomenal Enterprise Limited (註1)	10,494	6,393	0	6,393	0	(124)	(1,334)	(0.13)
PT. Fu Burg Industries Indonesia	17,366	21,364	170	21,194	0	(943)	(1,422)	-
Fu Burg Industries India Private Limited	13,965	8,245	473	7,773	0	(1,729)	(1,730)	(3.94)
Anderburg Industries (Cambodia) Co.,Ltd	1,517	548	68	480	0	(223)	(202)	(0.18)
FuBurg Industrial Bangladesh Co.Ltd	3,732	2,885	65	2,820	0	(735)	(735)	(2.01)

註1：108年8月12日董事會通過組織重組移轉，於共同控制個體下調整投資架構。  
註2：截至108年12月31日，資本金尚未匯入至Well Rich、Hungfu、Golden Velvet。



6. 進銷貨交易情形

單位：新台幣仟元  
日期：108年1月1日至12月31日

公司名稱	銷貨金額及佔比		進貨金額及佔比	
	金額	佔總銷貨比	金額	佔總進貨比
Fu Burg Industrial (Thailand) Company Limited.	24,330	2%	43,397	3%
富森德堡生物科技股份有限公司	2,707	-	-	-

7. 財產交易情形

單位：新台幣仟元

交易人名稱	交易往來對象	與交易人之關係	交易往來情形			
			科目	金額	交易條件	佔合併總營收或總資產之比率
富安德堡投資有限公司	富森德堡生物科技股份有限公司	子公司對子公司	採用權益法之投資	13,545	交易標的之公開市場報價	1%

8. 資金融通情形：無。

9. 背書保證情形：

日期：108年1月1日至12月31日 單位：新台幣仟元

編號	背書保證者公司名稱	被背書保證對象		對單一企業背書保證限額(註一)	本期最高背書保證餘額	期末背書保證餘額	以財產擔保之背書保證金額	累計背書保證金額佔最近期財務報表淨值之比率	背書保證最高限額(註一)
		公司名稱	關係						
1	富堡公司	富安德堡投資有限公司	依權益法評價之被投資公司	931,713	90,000	70,000	-	7.51%	931,713
2	富堡公司	Fu Burg Industrial (Thailand) Co., Ltd.	依權益法評價之被投資公司	931,713	131,820	131,820	-	14.15%	931,713
3	富堡公司	上海富安德堡貿易有限公司	依權益法評價之被投資公司	931,713	43,380	43,380	-	4.66%	931,713

註一：對單一企業，背書保證限額以不超過股東權益淨值之1倍為限。

10. 其他保證情形：無。

二、最近年度及截至年報刊印日止，私募有價證券辦理情形：不適用。

三、最近年度及截至年報刊印日止子公司持有或處分本公司股票情形：無此情形。

四、其他必要補充說明事項如下：

(一) 關鍵績效指標 (Key performance Indicator, KPI)

本公司民國 108 年關鍵績效指標 KPI 如下表：

分析項目	年度	
	108年	
產品良率	為本公司最重要之指標，為求品質達顧客之要求，產品良率能達到98.53%以上。	
98.53 財務結構方面	應收帳款週轉率	5.30 次
	存貨週轉率	11.12 次
	固定資產週轉率	5.42 次
	總資產週轉率	0.93 次

五、最近年度及截至年報刊印日止，依據證券交易法第三十六條第三項第二款所定對股東權益或證券價格有重大影響之事項，亦應逐項載明：無。

# 合併財務報告目錄

富堡工業股份有限公司  
及子公司  
合併財務報告  
暨會計師查核報告  
民國 108 年及 107 年度

一、封面	88
二、目錄	89
三、關係企業合併財務報告聲明書	90
四、會計師查核報告書	91
五、合併資產負債表	95
六、合併綜合損益表	97
七、合併權益變動表	98
八、合併現金流量表	99
九、合併財務報告附註	100
(一) 公司沿革	101
(二) 通過財務報告之日期及程序	101
(三) 新發布及修訂準則及解釋之適用	101
(四) 重大會計政策之彙總說明	103
(五) 重大會計判斷、估計及假設不確定性之主要來源	115
(六) 重要會計項目之說明	116
(七) 關係人交易	148
(八) 質押之資產	152
(九) 重大或有負債及未認列之合約承諾	152
(十) 重大之災害損失	152
(十一) 重大之期後事項	152
(十二) 其他	152
(十三) 附註揭露事項	153
1. 重大交易事項相關資訊	153, 155-158
2. 轉投資相關資訊	153, 159-160
3. 大陸投資資訊	153, 161
(十四) 部門資訊	153

## 關係企業合併財務報告聲明書

本公司民國 108 年度（自民國 108 年 1 月 1 日至 108 年 12 月 31 日止）依「關係企業合併營業報告書關係企業合併財務報表及關係報告書編製準則」應納入編製關係企業合併財務報告之公司與依國際財務報導準則第 10 號應納入編製母子公司合併財務報告之公司均相同，且關係企業合併財務報告所應揭露相關資訊於前揭母子公司合併財務報告中均已揭露，爰不再另行編製關係企業合併財務報告。

特此聲明

公司名稱：富堡工業股份有限公司

負責人：林 煥



## 會計師查核報告書

NO. 15331080CA

富堡工業股份有限公司 公鑒：

### 查核意見

富堡工業股份有限公司及其子公司民國 108 年及 107 年 12 月 31 日之合併資產負債表，暨民國 108 年及 107 年 1 月 1 日至 12 月 31 日之合併綜合損益表、合併權益變動表、合併現金流量表，以及合併財務報告附註（包括重大會計政策彙總），業經本會計師查核竣事。

依本會計師之意見，基於本會計師之查核結果及其他會計師之查核報告（請參閱其他事項段），上開合併財務報告在所有重大方面係依照證券發行人財務報告編製準則暨經金融監督管理委員會認可並發布生效之國際財務報導準則、國際會計準則、解釋及解釋公告編製，足以允當表達富堡工業股份有限公司及其子公司民國 108 年及 107 年 12 月 31 日之合併財務狀況，暨民國 108 年及 107 年 1 月 1 日至 12 月 31 日之合併財務績效及合併現金流量。

### 查核意見之基礎

本會計師係依照會計師查核簽證財務報表規則及一般公認審計準則執行查核工作。本會計師於該等準則下之責任將於會計師查核合併財務報告之責任段進一步說明。本會計師所隸屬事務所受獨立性規範之人員已依會計師職業道德規範，與富堡工業股份有限公司及其子公司保持超然獨立，並履行該規範之其他責任。本會計師相信已取得足夠及適切之查核證據，以作為表示查核意見之基礎。

### 關鍵查核事項

關鍵查核事項係指依本會計師之專業判斷，對富堡工業股份有限公司及其子公司民國 108 年度合併財務報告之查核最為重要之事項。該等事項已於查核合併財務報告整體及形成查核意見之過程中予以因應，本會計師並不對該等事項單獨表示意見。

茲對富堡工業股份有限公司及其子公司民國 108 年度合併財務報告之關鍵查核事項敘明如下：

#### 一、收入認列之截止

##### 關鍵查核事項說明

有關收入認列之會計政策，請詳合併財務報告附註四（十三）收入認列；營業收入之說明，請詳合併財務報告附註六（二十）營業收入。

富堡工業股份有限公司及其子公司主要營業項目為成人紙尿褲及個人衛生用品之製造與銷售，有關部分銷貨模式之收入認列時點，其商品所有權之風險報酬是否已移轉涉及較高之人工判斷，因此，本會計師認為富堡工業股份有限公司及其子公司收入認列之截止係本年度查核最為重要事項之一。

##### 因應之查核程序

本會計師規劃執行之查核程序如下：

- 瞭解富堡工業股份有限公司及其子公司與收入認列攸關之內部控制制度，並執行收入認列之控制點測試，以確認其攸關控制執行之有效性。
- 對資產負債表日前後一段時間，執行收入認列截止測試，包括檢視相關銷售合約，確認該等收入認列之截止是否適當。



## 二、應收款項估計減損

### 關鍵查核事項說明

應收款項估計減損之會計政策請詳合併財務報告附註四(十二)；應收款項估計減損之涉及重大會計判斷、估計及假設不確定性說明，請詳合併財務報告附註五(二)；應收款項估計減損之說明，請詳合併財務報告附註六(五)。

富堡工業股份有限公司及其子公司對客戶之授信期間原則上為發票日後 30 天，部分客戶則為 30 天至 60 天。富堡工業股份有限公司及其子公司採用 IFRS 9 之簡化作法按存續期間預期信用損失認列應收帳款之備抵損失。存續期間預期信用損失係考量客戶過去違約紀錄與現時財務狀況、產業經濟情勢及帳款實際收回情形，依不同客戶群之損失型態，以應收帳款逾期天數訂定預期信用損失率。

富堡工業股份有限公司及其子公司已逾期但未減損之應收款項隨積欠時間延長，對於未來收回可能性之估計需涉及較多之主觀判斷而具高度估計不確定性。考量富堡工業股份有限公司及其子公司之應收款項及已逾期但未減損之應收款項對合併財務報告影響重大，本會計師認為富堡工業股份有限公司及其子公司應收款項之減損估計為本年度查核最為重要事項之一。

### 因應之查核程序

本會計師規劃執行之查核程序如下：

- 取得應收帳款減損評估政策，比較政策之一致性，並取得應收帳款減損評估資料，予以重新計算。
- 抽核測試應收帳款帳齡報表之正確性。
- 抽查逾期應收帳款之期後收回情形，了解主要逾期應收帳款之逾期原因及催款進度，針對重大逾期應收帳款與管理階層討論，並檢視主要逾期客戶之財務狀況分析資訊及查詢外部訊息，評估其他可能影響收回可能性評估之因素。
- 複核歷史呆帳實際發生狀況，評估應收帳款備抵呆帳提列情形。

### 其他事項

列入上開合併財務報告之子公司中，有關子公司 Fu Burg Industrial (Thailand) Co., Ltd. 之財務報告係由其他會計師查核，因此，本會計師對上開合併財務報告所表示之意見中，有關該子公司財務報告所列之金額，係依據其他會計師之查核報告。該子公司民國 108 年及 107 年 12 月 31 日之資產總額分別為 251,385 仟元及 247,528 仟元，分別佔合併資產總額之 17.18% 及 17.92%，民國 108 年及 107 年 1 月 1 日至 12 月 31 日之營業收入淨額分別為 154,261 仟元及 153,726 仟元，分別佔合併營業收入淨額之 11.33% 及 9.77%。

另，列入上開合併財務報告之採用權益法之投資中，有關關聯企業加捷生醫股份有限公司之財務報告係由其他會計師查核，因此，本會計師對上開合併財務報告所表示之意見中，有關該公司採用權益法之投資及認列其損益之份額，係依據其他會計師之查核報告。民國 108 年 12 月 31 日對上述被投資公司認列之採用權益法之投資為 69,574 仟元，佔合併資產總額之 4.75%，民國 108 年 1 月 1 日至 12 月 31 日其採權益法認列之損失份額為 679 仟元，佔合併稅前淨利之 (3.02)%。

富堡工業股份有限公司業已編製民國 108 年及 107 年度之個體財務報告，並經本會計師分別出具無保留意見之查核報告在案，備供參考。

## 管理階層與治理單位對合併財務報告之責任

管理階層之責任係依照證券發行人財務報告編製準則暨經金融監督管理委員會認可並發布生效之國際財務報導準則、國際會計準則、解釋及解釋公告編製允當表達之合併財務報告，且維持與合併財務報告編製有關之必要內部控制，以確保合併財務報告未存有導因於舞弊或錯誤之重大不實表達。

於編製合併財務報告時，管理階層之責任亦包括評估富堡工業股份有限公司及其子公司繼續經營之能力、相關事項之揭露，以及繼續經營會計基礎之採用，除非管理階層意圖清算富堡工業股份有限公司及其子公司或停止營業，或除清算或停業外別無實際可行之其他方案。

富堡工業股份有限公司及其子公司之治理單位(含監察人)負有監督財務報導流程之責任。

## 會計師查核合併財務報告之責任

本會計師查核合併財務報告之目的，係對合併財務報告整體是否存有導因於舞弊或錯誤之重大不實表達取得合理確信，並出具查核報告。合理確信係高度確信，惟依照一般公認審計準則執行之查核工作無法保證必能偵出合併財務報告存有之重大不實表達。不實表達可能導因於舞弊或錯誤。如不實表達之個別金額或彙總數可合理預期將影響合併財務報告使用者所作之經濟決策，則被認為具有重大性。

本會計師依照一般公認審計準則查核時，運用專業判斷並保持專業上之懷疑。本會計師亦執行下列工作：

1. 辨認並評估合併財務報告導因於舞弊或錯誤之重大不實表達風險；對所評估之風險設計及執行適當之因應對策；並取得足夠及適切之查核證據以作為查核意見之基礎。因舞弊可能涉及共謀、偽造、故意遺漏、不實聲明或踰越內部控制，故未偵出導因於舞弊之重大不實表達之風險高於導因於錯誤者。
2. 對與查核攸關之內部控制取得必要之瞭解，以設計當時情況下適當之查核程序，惟其目的非對富堡工業股份有限公司及其子公司內部控制之有效性表示意見。
3. 評估管理階層所採用會計政策之適當性，及其所作會計估計與相關揭露之合理性。
4. 依據所取得之查核證據，對管理階層採用繼續經營會計基礎之適當性，以及使富堡工業股份有限公司及其子公司繼續經營之能立可能產生重大疑慮之事件或情況是否存在重大不確定性，作出結論。本會計師若認為該等事件或情況存在重大不確定性，則須於查核報告中提醒合併財務報告使用者注意合併財務報告之相關揭露，或於該等揭露係屬不適當時修正查核意見。本會計師之結論係以截至查核報告日所取得之查核證據為基礎。惟未來事件或情況可能導致富堡工業股份有限公司及其子公司不再具有繼續經營之能力。
5. 評估合併財務報告(包括相關附註)之整體表達、結構及內容，以及合併財務報告是否允當表達相關交易及事件。
6. 對於富堡工業股份有限公司及其子公司之財務資訊取得足夠及適切之查核證據，以對合併財務報告表示意見。本會計師負責集團查核案件之指導、監督及執行，並負責形成集團查核意見。

本會計師與治理單位溝通之事項，包括所規劃之查核範圍及時間，以及重大查核發現（包括於查核過程中所辨認之內部控制顯著缺失）。



本會計師亦向治理單位提供本會計師所隸屬事務所受獨立性規範之人員已遵循會計師職業道德規範中有關獨立性之聲明，並與治理單位溝通所有可能被認為會影響會計師獨立性之關係及其他事項（包括相關防護措施）。

本會計師從與治理單位溝通之事項中，決定對富堡工業股份有限公司及其子公司民國 108 年度合併財務報告查核之關鍵查核事項。本會計師於查核報告中敘明該等事項，除非法令不允許公開揭露特定事項，或在極罕見情況下，本會計師決定不於查核報告中溝通特定事項，因可合理預期此溝通所產生之負面影響大於所增進之公眾利益。

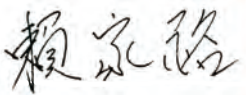

正風聯合會計師事務所



會計師：曾國富

會計師：賴家裕

核准文號：金管證六字第 0930159560 號

核准文號：金管證審字第 1050043092 號

富堡工業股份有限公司及其子公司

合併資產負債表

民國 108 年及 107 年 12 月 31 日

單位：新台幣仟元

代碼	資 產	附 註	108 年 12 月 31 日		107 年 12 月 31 日	
			金 額	%	金 額	%
	流動資產					
1100	現金及約當現金	六(一)	\$ 418,458	29	\$ 490,072	36
1110	透過損益按公允價值衡量之金融資產－流動	六(二)	56,408	4	74,649	5
1137	按攤銷後成本衡量之金融資產－流動	六(四)、八	25,487	2	28,468	2
1150	應收票據	六(五)	498	—	2,090	—
1170	應收帳款－非關係人	六(五)	225,739	15	270,558	20
1180	應收帳款－關係人	六(五)、七	13,241	1	1,196	—
1200	其他應收款－非關係人		8,372	1	4,595	—
1210	其他應收款－關係人	七	—	—	8	—
1220	本期所得稅資產		3,298	—	318	—
130x	存 貨	六(六)	101,533	7	103,257	8
1410	預付款項	六(七)、七	31,949	2	38,446	3
1460	待出售非流動資產	六(八)、七	19,591	1	18,493	1
1470	其他流動資產		275	—	—	—
11xx	流動資產總計		904,849	62	1,032,150	75
	非流動資產					
1510	透過損益按公允價值衡量之金融資產－非流動	六(二)	9,301	1	—	—
1517	透過其他綜合損益按公允價值衡量之金融資產－非流動	六(三)	54,831	3	29,493	2
1535	按攤銷後成本衡量之金融資產－非流動	六(四)、八	114,705	8	21,831	2
1550	採用權益法之投資	六(九)	69,574	5	—	—
1600	不動產、廠房及設備	六(十)、八	250,959	17	267,248	19
1755	使用權資產	六(十一)	8,244	1	—	—
1780	無形資產	六(十二)	17,167	1	20,128	2
1840	遞延所得稅資產	六(廿四)	7,491	1	3,671	—
1915	預付設備款	六(七)	2,459	—	2,066	—
1920	存出保證金		3,564	—	3,888	—
1960	預付投資款	六(九)	20,100	1	—	—
1975	淨確定福利資產－非流動	六(十七)	145	—	897	—
15xx	非流動資產總計		558,540	38	349,222	25
1xxx	資 產 總 計		\$ 1,463,389	100	\$ 1,381,372	100

(接次頁)

民國 109 年 3 月 20 日

富堡工業股份有限公司及其子公司  
合併資產負債表(續)  
民國 108 年及 107 年 12 月 31 日



(承上頁)

單位：新台幣仟元

代碼	負債及權益	附註	108年12月31日		107年12月31日	
			金額	%	金額	%
	流動負債					
2100	短期借款	六(十三)、八	\$ 180,957	13	\$ 59,570	5
2130	合約負債－流動		1,990	—	4,105	—
2150	應付票據－非關係人	六(十四)	—	—	209	—
2170	應付帳款－非關係人	六(十四)	69,347	5	86,881	6
2180	應付帳款－關係人	六(十四)、七	9,314	1	15,115	1
2219	其他應付款－非關係人	六(十五)	42,963	3	41,863	3
2220	其他應付款－關係人	七	1,437	—	1,733	—
2281	租賃負債－非關係人	六(十一)	2,855	—	—	—
2282	租賃負債－關係人	六(十一)、七	235	—	—	—
2230	本期所得稅負債		3,268	—	8,050	1
2310	預收款項	七	20,424	1	19,279	1
2322	一年內到期之長期借款	六(十六)	2,200	—	2,384	—
2399	其他流動負債		1,167	—	1,753	—
21xx	流動負債總計		336,157	23	240,942	17
	非流動負債					
2540	長期借款	六(十六)	6,233	1	8,433	1
2571	遞延所得稅負債－土地增值稅		24,200	2	24,200	2
2572	遞延所得稅負債－所得稅	六(廿四)	88,340	6	83,719	6
2581	租賃負債－非關係人－非流動	六(十一)	5,123	—	—	—
2582	租賃負債－關係人－非流動	六(十一)、七	119	—	—	—
2640	淨確定福利負債－非流動	六(十七)	1,064	—	505	—
2645	存入保證金		1,098	—	1,118	—
25xx	非流動負債總計		126,177	9	117,975	9
2xxx	負債總計		462,334	32	358,917	26
	歸屬於母公司業主之權益	六(十八)				
3110	普通股股本		505,809	35	491,076	36
3200	資本公積		233,501	16	250,292	18
3300	保留盈餘					
3310	法定盈餘公積		78,164	5	74,591	5
3320	特別盈餘公積		38,609	3	38,609	3
3350	未分配盈餘		86,766	6	111,173	8
3300	保留盈餘總計		203,539	14	224,373	16
3400	其他權益					
3410	國外營運機構財務報表換算之兌換差額		(10,439)	(1)	(5,765)	—
3420	透過其他綜合損益按公允價值衡量之金融資產未實現損益		(697)	—	(8,061)	(1)
3400	其他權益總計		(11,136)	(1)	(13,826)	(1)
31xx	本公司業主權益總計		931,713	64	951,915	69
36xx	非控制權益	六(十八)	69,342	4	70,540	5
3xxx	權益總計		1,001,055	68	1,022,455	74
	負債及權益總計		\$ 1,463,389	100	\$ 1,381,372	100

後附之附註係本合併財務報告之一部分。

董事長：林煥強

經理人：林煥強

會計主管：吳文心



富堡工業股份有限公司及其子公司  
合併綜合損益表  
民國 108 年及 107 年 1 月 1 日至 12 月 31 日



單位：新台幣仟元，惟每股盈餘為元


代碼	項 目	附註	108年度		107年度	
			金額	%	金額	%
4000	營業收入	六(二十)、七	\$ 1,361,545	100	\$ 1,573,115	100
5000	營業成本	六(六、廿五)、七	(1,138,927)	(84)	(1,272,597)	(81)
5900	營業毛利		222,618	16	300,518	19
6000	營業費用	六(廿五)、七				
6100	推銷費用		(146,651)	(11)	(133,793)	(8)
6200	管理費用		(93,600)	(7)	(91,418)	(6)
6300	研究發展費用		(2,438)	—	(2,820)	—
6450	預期信用減損利益(損失)	六(五)	505	—	(612)	—
6000	營業費用合計		(242,184)	(18)	(228,643)	(14)
6900	營業淨利		(19,566)	(2)	71,875	5
7000	營業外收入及支出					
7010	其他收入	六(廿一)、七	22,390	2	20,423	1
7020	其他利益及損失	六(廿二)	18,044	1	(15,506)	(1)
7030	除列按攤銷後成本衡量金融資產淨損益	六(四)	3,698	—	—	—
7050	財務成本	六(廿三)	(1,435)	—	(622)	—
7060	採用權益法認列之關聯企業及合資損益之份額	六(九)	(679)	—	—	—
7000	營業外收入及支出合計		42,018	3	4,295	—
7900	稅前淨利		22,452	1	76,170	5
7950	所得稅費用	六(廿四)	(14,552)	(1)	(41,861)	(3)
8200	本年度淨利		7,900	—	34,309	2
8300	其他綜合損益					
8310	後續不重分類至損益項目：					
8311	確定福利計畫之再衡量數	六(十七)	(1,227)	—	464	—
8316	透過其他綜合損益按公允價值衡量之權益工具投資未實現評價損益	六(三)	7,914	—	(9,764)	(1)
8326	關聯企業之透過其他綜合損益按公允價值衡量之權益工具投資未實現評價損益	六(九)	(63)	—	—	—
8349	與不重分類之項目相關之所得稅	六(廿四)	(631)	—	343	—
8310	不重分類至損益之項目		5,993	—	(8,957)	(1)
8360	後續可能重分類至損益項目：					
8361	國外營運機構財務報表換算之兌換差額	六(十八)	(4,353)	—	12,363	1
8371	關聯企業之國外營運機構財務報表換算之兌換差額	六(九)	(107)	—	—	—
8399	與可能重分類至損益之項目相關之所得稅	六(廿四)	3,543	—	(3,451)	—
8360	後續可能重分類至損益之項目		(917)	—	8,912	1
8300	本年度其他綜合損益(稅後淨額)		5,076	—	(45)	—
8500	本年度綜合損益總額		\$ 12,976	—	\$ 34,264	2
8600	淨利歸屬於：					
8610	母公司業主		\$ 12,765	—	\$ 35,730	2
8620	非控制權益		(4,865)	—	(1,421)	—
8600			\$ 7,900	—	\$ 34,309	2
8700	綜合損益總額歸屬於：					
8710	母公司業主		\$ 14,174	—	\$ 33,074	2
8720	非控制權益		(1,198)	—	1,190	—
8700			\$ 12,976	—	\$ 34,264	2
	每股盈餘	六(十九)				
9710	基本每股盈餘		\$ 0.25		\$ 0.71	
9810	稀釋每股盈餘		\$ 0.25		\$ 0.71	

後附之附註係本合併財務報告之一部分。

董事長：林煥強

經理人：林煥強

會計主管：吳文心





單位：新台幣仟元

代碼	項目	歸屬於母公司業主之權益				其他權益項目		總計	非控制權益	權益總額
		股本	資本公積	法定盈餘公積	特別盈餘公積	未分配盈餘	透過其他綜合損益按公允價值衡量之金融資產未實現(損)益			
A1	107年1月1日餘額	\$ 427,023	\$ 250,292	\$ 62,710	\$ 38,609	\$ (12,160)	\$ -	\$ 981,744	\$ 69,629	\$ 1,051,373
A3	追溯適用 IFRS9 之影響數	-	-	-	-	-	1,150	1,150	-	1,150
A5	107年1月1日重編後餘額	427,023	250,292	62,710	38,609	(12,160)	1,150	982,894	69,629	1,052,523
B1	106年度盈餘指撥及分配	-	-	-	-	-	-	-	-	-
B5	法定盈餘公積	-	-	11,881	-	-	-	-	-	-
B9	現金股利	-	-	-	-	-	-	(64,053)	-	(64,053)
B9	股票股利	64,053	-	-	-	-	-	-	-	-
D1	107年度淨利	-	-	-	-	-	-	35,730	(1,421)	34,309
D3	107年度稅後其他綜合損益	-	-	-	-	6,395	(9,211)	(2,656)	2,611	(45)
D5	107年度綜合損益總額	-	-	-	-	6,395	(9,211)	33,074	1,190	34,264
O1	非控制權益	-	-	-	-	-	-	-	(279)	(279)
Z1	107年12月31日餘額	491,076	250,292	74,591	38,609	(5,765)	(8,061)	951,915	70,540	1,022,455
B1	107年度盈餘指撥及分配	-	-	-	-	-	-	-	-	-
B5	法定盈餘公積	-	-	3,573	-	-	-	-	-	-
B9	現金股利	-	-	-	-	-	-	(17,585)	-	(17,585)
B9	股票股利	14,733	-	-	-	-	-	-	-	-
C15	資本公積配發現金股利	-	(16,791)	-	-	-	-	(16,791)	-	(16,791)
D1	108年度淨利	-	-	-	-	-	-	12,765	(4,865)	7,900
D3	108年度稅後其他綜合損益	-	-	-	-	(4,674)	7,364	1,409	3,667	5,076
D5	108年度綜合損益總額	-	-	-	-	(4,674)	7,364	14,174	(1,198)	12,976
Z1	108年12月31日餘額	\$ 505,809	\$ 233,501	\$ 78,164	\$ 38,609	\$ (10,439)	\$ (697)	\$ 931,713	\$ 69,342	\$ 1,001,055

後附之附註係本合併財務報告之一部分。

董事長：林煥

經理人：林煥

會計主管：吳文

富堡工業股份有限公司及其子公司  
合併現金流量表  
民國 108 年及 107 年 1 月 1 日至 12 月 31 日

單位：新台幣仟元

代碼	項目	108年度	107年度
AAAA	營業活動之現金流量		
A10000	本年度稅前淨利	\$ 22,452	\$ 76,170
A20010	不影響現金流量之收益費損項目：		
A20100	折舊費用	31,688	23,532
A20200	攤銷費用	3,721	3,128
A20300	預期信用減損(利益)損失數	(505)	612
A20400	透過損益按公允價值衡量金融資產及負債之淨(利益)損失	(21,945)	15,792
A20900	財務成本	1,435	622
A21000	除列按攤銷後成本衡量金融資產淨利益	(3,698)	-
A21200	利息收入	(11,628)	(8,466)
A21300	股利收入	(4,381)	(1,939)
A22300	採用權益法認列之關聯企業及合資損失之份額	679	-
A22500	處分及報廢不動產、廠房及設備利益	(336)	(268)
A30000	營業資產及負債之淨變動數		
A31115	強制透過損益按公允價值衡量之金融資產	30,885	(45,041)
A31130	應收票據	1,592	(976)
A31150	應收帳款	45,324	23,351
A31160	應收帳款－關係人	(12,045)	(134)
A31180	其他應收款	(3,317)	(1,526)
A31190	其他應收款－關係人	8	(8)
A31200	存貨	1,724	423
A31230	預付款項	6,497	(8,402)
A31240	其他流動資產	(275)	1,908
A32125	合約負債	(2,115)	(16,189)
A32130	應付票據	(209)	108
A32150	應付帳款	(17,534)	(138,185)
A32160	應付帳款－關係人	(5,801)	14,151
A32180	其他應付款	1,192	(6,716)
A32190	其他應付款－關係人	(296)	(427)
A32230	其他流動負債	(586)	216
A32240	淨確定福利負債	49	(33)
A33000	營運產生之現金	62,575	(68,297)
A33100	收取之利息	11,168	8,423
A33200	收取之股利	4,381	1,939
A33300	支付之利息	(1,458)	(559)
A33500	支付之所得稅	(18,601)	(52,212)
AAAA	營業活動之淨現金流入(出)	58,065	(110,706)

(接次頁)

富堡工業股份有限公司及其子公司

合併現金流量表(續)

民國 108 年及 107 年 1 月 1 日至 12 月 31 日

(承上頁)

單位：新台幣仟元

代碼	項目	108 年度	107 年度
BBBB	投資活動之現金流量		
B00010	取得透過其他綜合損益按公允價值衡量之金融資產	(17,762)	(14,977)
B00040	取得按攤銷後成本衡量之金融資產	(207,130)	(24,233)
B00050	處分按攤銷後成本衡量之金融資產	120,935	-
B01800	取得採用權益法之投資	(70,423)	-
B02000	預付投資款增加	(20,100)	-
B02700	取得不動產、廠房及設備	(5,983)	(22,629)
B02800	處分不動產、廠房及設備	336	413
B03800	存出保證金減少	324	89
B04500	取得無形資產	(557)	(21,760)
B07100	預付設備款增加	(393)	-
B07200	預付設備款減少	-	20,152
BBBB	投資活動之淨現金流出	(200,753)	(62,945)
CCCC	籌資活動之現金流量		
C00100	短期借款增加	121,387	21,767
C01600	舉借長期借款	-	11,000
C01700	償還長期借款	(2,384)	(183)
C03100	存入保證金減少	(20)	(500)
C04020	租賃本金償還	(3,716)	-
C04500	發放現金股利	(34,376)	(64,053)
C05800	非控制權益變動	-	(279)
CCCC	籌資活動之淨現金流入(出)	80,891	(32,248)
DDDD	匯率變動對現金及約當現金之影響	(9,817)	8,063
EEEE	本期現金及約當現金減少數	(71,614)	(197,836)
E00100	期初現金及約當現金餘額	490,072	687,908
E00200	期末現金及約當現金餘額	\$ 418,458	\$ 490,072

後附之附註係本合併財務報告之一部分。

董事長：林煥強



經理人：林煥強



會計主管：吳文欣



## 富堡工業股份有限公司及其子公司合併財務報告附註

民國 108 年及 107 年 1 月 1 日至 12 月 31 日 (除另予註明者外，金額為新台幣仟元)

### 一、公司沿革

富堡工業股份有限公司(以下簡稱「本公司」)係於民國 66 年 8 月 29 日設立於台北市之股份有限公司，主要營業項目為銷售及生產各種紙尿褲、紙尿片、衛生棉等產品。

本公司股票自 89 年 11 月起在財團法人中華民國證券櫃檯買賣中心上櫃買賣。

本合併財務報告係以本公司之功能性貨幣新台幣表達。

### 二、通過財務報告之日期及程序

本合併財務報告已於民國 109 年 3 月 20 日經董事會通過發布。

### 三、新發布及修訂準則及解釋之適用

(一) 首次適用修正後之證券發行人財務報告編製準則及經金融監督管理委員會(以下簡稱「金管會」)認可並發布生效之國際財務報導準則(IFRS)、國際會計準則(IAS)、解釋(IFRIC)及解釋公告(SIC)(以下稱「IFRSS」)之影響：

除下列說明外，適用修正後之證券發行人財務報告編製準則及金管會認可並發布生效之 IFRSs 將不致造成合併公司會計政策之重大變動：

IFRS 16「租賃」

IFRS 16 規範租賃協議之辨認與出租人及承租人會計處理，該準則將取代 IAS 17「租賃」及 IFRIC 4「決定一項安排是否包含租賃」等相關解釋。相關會計政策請參閱附註四。

租賃定義

合併公司選擇僅就 108 年 1 月 1 日以後簽訂(或變動)之合約依 IFRS 16 評估是否係屬(或包含)租賃，先前已依 IAS 17 及 IFRIC 4 辨認為租賃之合約不予重新評估並依 IFRS 16 之過渡規定處理。

合併公司為承租人

除低價值標的資產租賃及短期租賃選擇按直線基礎認列費用外，其他租賃係於合併資產負債表認列使用權資產及租賃負債。合併綜合損益表係分別表達使用權資產之折舊費用及租賃負債按有效利息法所產生之利息費用。於合併現金流量表中，償付租賃負債之本金金額表達為籌資活動，支付利息部分則列為營業活動。適用 IFRS 16 前，分類為營業租賃之合約係按直線基礎認列費用。營業租賃現金流量於合併現金流量表係表達於營業活動。分類為融資租賃之合約係於合併資產負債表認列租賃資產及應付租賃款。

合併公司選擇將追溯適用 IFRS 16 之累積影響數調整於 108 年 1 月 1 日保留盈餘，不重編比較資訊。

先前依 IAS 17 以營業租賃處理之協議，於 108 年 1 月 1 日租賃負債之衡量係以剩餘租賃給付按該日承租人之增額借款利率折現，全部使用權資產係以該日之租賃負債金額並調整先前已認列之預付或應付租賃給付金額衡量，所認列之使用權資產均適用 IAS 36 評估減損。

合併公司亦適用下列權宜作法：

1. 對具有合理類似特性之租賃組合使用單一折現率衡量租賃負債。
2. 租賃期間於 108 年 12 月 31 日以前結束之租賃依短期租賃處理。
3. 不將原始直接成本計入 108 年 1 月 1 日之使用權資產衡量中。
4. 進行租賃負債之衡量時，對諸如租賃期間之決定使用後見之明。

合併公司於 108 年 1 月 1 日認列租賃負債所適用之增額借款利率加權平均數為 1.75%，該租賃負債金額與 107 年 12 月 31 日不可取消營業租賃之未來最低租賃給付總額之差異說明如下：

107 年 12 月 31 日不可取消營業租賃之未來最低租賃給付總額	\$	3,753
減：適用豁免之短期或低價值資產租賃		-
108 年 1 月 1 日未折現總額	\$	3,753
按 108 年 1 月 1 日增額借款利率折現後之現值	\$	3,701
108 年 1 月 1 日租賃負債餘額	\$	3,701

#### 合併公司為出租人

於過渡時對出租人之租賃將不作任何調整，且自民國 108 年 1 月 1 日起始適用 IFRS 16。

首次適用 IFRS 16 對 108 年 1 月 1 日各資產、負債及權益項目調整如下：

資產、負債及權益之影響	107 年 12 月 31 日 帳面金額	首次適用之調整	108 年 1 月 1 日 帳面金額
資產及負債之影響			
使用權資產	\$ -	\$ 3,701	\$ 3,701
資產影響	\$ -	\$ 3,701	\$ 3,701
租賃負債－流動	\$ -	\$ 2,164	\$ 2,164
租賃負債－非流動	-	1,537	1,537
負債影響	\$ -	\$ 3,701	\$ 3,701

#### (二) 尚未採用金管會認可之新發布、修正後國際財務報導準則之影響

下表彙列金管會認可之民國 109 年度適用之國際財務報導準則新發布、修正及修訂之準則及解釋：

新發布 / 修正 / 修訂準則及解釋	IASB 發布之生效日 (註 1)
IFRS 3 之修正「業務之定義」	109 年 1 月 1 日
IAS 1 及 IAS 8 之修正「揭露倡議重大性之定義」	109 年 1 月 1 日 (註 2)

註 1：除另註明外，上述新發布 / 修正 / 修訂準則及解釋係於各該日期以後開始之年度期間生效。

註 2：109 年 1 月 1 日以後開始之年度期間推延適用此項修正。

適用上述新發布 / 修正 / 修訂準則及解釋將不致造成合併公司財務狀況與財務績效之重大變動，相關影響金額待評估完成予以揭露。

#### (三) IASB 已發布但尚未經金管會認可並發布生效之 IFRSs

新發布 / 修正 / 修訂準則及解釋	IASB 發布之生效日 (註 1)
IFRS 9、IAS 39 及 IFRS 7 之修正「銀行同業拆放利率變革」	109 年 1 月 1 日
IFRS 10 及 IAS 28 之修正「投資者與其關聯企業或合資間之資產出售或投入」	未定
IFRS 17「保險合約」	110 年 1 月 1 日

註 1：除另註明外，上述新發布 / 修正 / 修訂準則及解釋係於各該日期以後開始之年度期間生效。

適用上述新發布 / 修正 / 修訂準則及解釋將不致造成合併公司財務狀況與財務績效之重大變動，相關影響金額待評估完成予以揭露。

## 四、重大會計政策之彙總說明

合併公司之重要會計政策彙總說明如下：

#### (一) 遵循聲明

本合併財務報告係依照證券發行人財務報告編製準則、及按金管會認可之 IFRSs 編製。

#### (二) 編製基礎

除按公允價值衡量之金融工具外，本合併財務報告係依歷史成本基礎編製。歷史成本通常係依取得資產所支付對價之公允價值決定。

#### (三) 資產與負債區分流動與非流動之標準

流動資產包括：

1. 主要為交易目的而持有之資產；
2. 預期於資產負債表日後 12 個月內實現之資產；及
3. 現金及約當現金 (但不包括於資產負債表日後逾 12 個月用以交換或清償負債而受到限制者)。



流動負債包括：

1. 主要為交易目的而持有之負債；
  2. 預期於資產負債表日後 12 個月內到期清償之負債，以及
  3. 不能無條件將清償期限遞延至資產負債表日後至少 12 個月之負債。惟負債之條款可能依交易對方之選擇，以發行權益工具而導致其清償者，並不影響分類。
- 非屬上述流動資產或流動負債者，係分類為非流動資產或非流動負債。

#### (四) 合併基礎

##### 1. 合併報告編製原則

本合併財務報告係包含本公司及由本公司所控制個體（子公司）之財務報告。子公司之財務報告已予調整，以使其會計政策與合併公司之會計政策一致。於編製合併財務報告時，各個體間之交易、帳戶餘額、收益及費損已全數予以消除。分攤綜合損益總額至非控制權益。子公司之綜合損益總額係歸屬至本公司業主及非控制權益，即使非控制權益因而成為虧損餘額。對子公司所有權權益變動。當合併公司對子公司所有權權益之變動未導致喪失控制者，係作為權益交易處理。合併公司及非控制權益之帳面金額已予調整，以反映其於子公司相對權益之變動。非控制權益之調整金額與所支付或收取對價之公允價值間之差額，係直接認列為權益且歸屬於本公司業主。

##### 2. 列入合併財務報告之子公司

本合併財務報告編製主體如下：

投資公司名稱	子公司名稱	業務性質	所持股權百分比	
			108年 12月31日	107年 12月31日
本公司	Fu Burg International Holding Company (U.S.A.)	一般投資業務	100%	100%
本公司	Fu Burg Industrial (Thailand) Co., Ltd.	紙尿褲之製造及銷售	70%	70%
本公司	富安德堡投資有限公司	一般投資業務	100%	100%
本公司	富森德堡生物科技股份有限公司	面膜之製造及銷售	100%	100%
本公司	Fu Burg International Holding (Singapore) Co., Pte. Ltd.	一般投資業務	100%	100%
本公司	Well Rich Holding LTD.	一般投資業務	100%(註3)	—
Well Rich Holding LTD.	Hungfu Holding CORP.	一般投資業務	100%(註4)	—
Hungfu Holding CORP.	An An Global Co., Ltd.	一般投資業務	100%	100%
Hungfu Holding CORP.	Day Earn Global Co., Ltd.	一般投資業務	100%	100%
Hungfu Holding CORP.	Phenomenal Enterprise Limited	一般投資業務	100%	100%
Hungfu Holding CORP.	Golden Velvet Co., LTD.	一般投資業務	100%(註5)	—
An An Global Co., Ltd.	上海富安德堡貿易有限公司	紙製品等銷售	100%	100%

投資公司名稱	子公司名稱	業務性質	所持股權百分比	
			108年 12月31日	107年 12月31日
Day Earn Global Co., Ltd.	Fu Burg Industries India Private Limited	紙製品等製造及銷售	51%(註2)	51%
Phenomenal Enterprise Limited	Fu Burg Industries India Private Limited	紙製品等製造及銷售	49%(註2)	49%
Fu Burg International Holding (Singapore) Co., Pte. Ltd.	PT. Fu Burg Industries Indonesia	紙製品等銷售	70%	70%
Fu Burg International Holding (Singapore) Co., Pte. Ltd.	Anderburg Industries (Cambodia) Co., Ltd.	紙製品等銷售	100%	100%
Day Earn Global Co., Ltd.	Fuburg Industrial (Bangladesh) Co., Ltd.	紙製品等銷售	49%	49%(註1)
Phenomenal Enterprise Limited	Fuburg Industrial (Bangladesh) Co., Ltd.	紙製品等銷售	51%	51%(註1)

註1：合併公司於民國 107 年 11 月 22 日透過 Day Earn Global Co., Ltd. 及 Phenomenal Enterprise Limited 於孟加拉投資設立 Fuburg Industrial (Bangladesh) Co., Ltd.，投資額分別為美金 59 仟元及 62 仟元，持股比例分別為 49% 及 51%。  
 註2：合併公司於民國 108 年 05 月 03 日透過 Day Earn Global Co., Ltd. 及 Phenomenal Enterprise Limited 對 Fu Burg Industries India Private Limited 增資美金 290 仟元，增資後投資總額分別為美金 226 仟元及 217 仟元，持股比例分別為 51% 及 49%。  
 註3：合併公司於民國 108 年 8 月 16 日於塞席爾設立 Well Rich Holding LTD.，持股比例為 100%。  
 註4：合併公司於民國 108 年 8 月 16 日於塞席爾設立 Hungfu Holding CORP.，持股比例為 100%。  
 註5：合併公司於民國 108 年 11 月 14 日於塞席爾設立 Golden Velvet Co., LTD.，持股比例為 100%。

3. 未列入合併財務報告之子公司：無。

##### 4. 對合併公司具重大性之非控制權益之子公司

合併公司民國 108 年及 107 年 12 月 31 日非控制權益總額分別為 69,342 仟元及 70,540 仟元，下列為對合併公司具重大性之非控制權益及其所屬之子公司資訊：

非控制權益所持股權及表決權比例			
子公司名稱	主要營業場所	108年 12月31日	107年 12月31日
Fu Burg Industrial (Thailand) Co., Ltd.	泰國	30%	30%
非控制權益帳面金額			
子公司名稱		108年 12月31日	107年 12月31日
Fu Burg Industrial (Thailand) Co., Ltd.		\$ 62,964	\$ 63,681
分配予非控制權益之損益			
子公司名稱		108年度	107年度
Fu Burg Industrial (Thailand) Co., Ltd.		\$ (4,437)	\$ (1,469)

上述子公司彙總性財務資訊如下：

Fu Burg Industrial (Thailand) Co., Ltd.

	108年12月31日	107年12月31日
流動資產	\$ 160,264	\$ 152,568
非流動資產	93,882	98,778
流動負債	(43,203)	(38,570)
非流動負債	(1,064)	(505)
權益	\$ 209,879	\$ 212,271

	108年度	107年度
營業收入	\$ 197,659	\$ 197,377
本期淨損	(14,790)	(5,213)
其他綜合損益	(299)	315
綜合損益總額	\$ (15,089)	\$ (4,898)

	108年12月31日	107年12月31日
現金流量		
營業活動	\$ 8,809	\$ (1,828)
投資活動	(3,874)	(4,141)
籌資活動	—	(931)
匯率變動對現金及約當現金之影響	4,461	2,921
現金及約當現金增加數	9,396	(3,979)
期初現金及約當現金餘額	74,416	78,395
期末現金及約當現金餘額	\$ 83,812	\$ 74,416
支付予非控制權益之股利	\$ —	\$ 279

(五) 外幣

各個體編製財務報告時，以個體功能性貨幣以外之貨幣(外幣)交易者，依交易日匯率換算為功能性貨幣記錄。

外幣貨幣性項目於每一資產負債表日以收盤匯率換算。因交割貨幣性項目或換算貨幣性項目產生之兌換差額，於發生當期認列於損益。

以公允價值衡量之外幣非貨幣性項目係以決定公允價值當日之匯率換算，所產生之兌換差額列為當期損益，惟屬公允價值變動認列於其他綜合損益者，其產生之兌換差額列於其他綜合損益。

以歷史成本衡量之外幣非貨幣性項目係以交易日之匯率換算，不再重新換算。

於編製合併財務報告時，合併公司國外營運機構(包含營運所在國家或使用之貨幣與本公司不同之子公司或分公司)之資產及負債以每一資產負債表日匯率換算為新台幣。收益及費損項目係以當期平均匯率換算，所產生之兌換差額列於其他綜合損益並分別歸屬於本公司業主及非控制權益。在處分國外營運機構並構成對該國外營運機構喪失控制、聯合控制或重大影響時，所有與該國外營運機構相關可歸屬於本公司業主之權益將重分類為損益。

在部分處分包含於國外營運機構之子公司未構成對該子公司喪失控制時，係按比例將認列於其他綜合損益之累計兌換差額重新歸屬於該子公司之非控制權益，而不認列為損益。在其他任何部分處分國外營運機構之情況下，認列於其他綜合損益之累計兌換差額則按處分比例重分類至損益。

(六) 存貨

存貨包括原料、物料、製成品及商品。存貨係以成本與淨變現價值孰低衡量，比較成本與淨變現價值時除同類別存貨外係以個別項目為基礎。淨變現價值係指在正常情況下之估計售價減除至完工尚需投入之估計成本及完成出售所需之估計成本後之餘額。存貨成本之計算係採加權平均法。

(七) 採用權益法之投資

合併公司對關聯企業之投資除分類為待出售資產外，係採用權益法處理。關聯企業係指合併公司對其有重大影響者。

於權益法下，投資關聯企業於資產負債表之列帳，係以成本加計取得後合併公司對該關聯企業淨資產變動數依持股比例認列之金額。對關聯企業投資之帳面金額及其他相關長期權益於採用權益法減少至零後，於發生法定義務、推定義務或已代關聯企業支付款項之範圍內，認列額外損失及負債。合併公司與關聯企業間交易所產生之未實現損益，則依其對關聯企業之權益比例銷除。當關聯企業之權益變動並非因損益及其他綜合損益項目而發生且不影響合併公司對其持股比例時，合併公司係按持股比例認列相關所有權權益變動。因而所認列之資本公積於後續處分關聯企業時，係按處分比例轉列損益。

關聯企業增發新股時，合併公司未按持股比例認購致使投資比例發生變動，因而使合併公司對該關聯企業所享有之淨資產持份發生增減者，以「資本公積」及「採用權益法之投資」調整該增減數。於投資比例變動為減少時，另將先前已認列於其他綜合損益之相關項目，依減少比例重分類至損益或其他適當科目。前述所認列之資本公積於後續處分關聯企業時，係按處分比例轉列損益。

關聯企業之財務報表係就與合併公司相同之報導期間編製，並進行調整以使其會計政策與合併公司之會計政策一致。

合併公司於每一報導期間結束日確認是否有客觀證據顯示對關聯企業之投資發生減損，若有減損之客觀證據，合併公司即依 IAS 36「資產減損」之規定以關聯企業之可回收金額與帳面金額間之差異數計算減損金額，並將該金額認列於對關聯企業之損益中。前述可回收金額如採用該投資之使用價值，合併公司則依據下列估計決定相關使用價值：

1. 合併公司所享有關聯企業估計未來產生現金流量現值之份額，包括關聯企業因營運所產生之現金流量及最終處分該投資所得之價款；或
2. 合併公司預期由該投資收取股利及最終處分該投資所產生之估計未來現金流量現值。

因構成投資關聯企業帳面金額之商譽組成項目，並未單獨認列，故無須對其適用 IAS 36「資產減損」商譽減損測試之規定。

當喪失對關聯企業之重大影響時，合併公司係以公允價值衡量並認列所保留之投資部分。喪失重大影響時，該投資關聯企業之帳面金額與所保留投資之公允價值加計處分所得價款間之差額，則認列為損益。此外，當對關聯企業之投資成為對合資之投資，合併公司持續適用權益法而不對保留權益作再衡量。

#### (八) 不動產、廠房及設備

不動產、廠房及設備係以成本認列，後續以成本減除累計折舊及累計減損損失後之金額衡量。

建造中之不動產、廠房及設備係以成本減除累計減損損失後之金額認列。成本包括專業服務費用，及符合資本化條件之借款成本。該等資產於完工並達預期使用狀態時，分類至不動產、廠房及設備之適當類別並開始提列折舊。

不動產、廠房及設備係採直線基礎提列折舊，對於每一重大部分則單獨提列折舊。合併公司至少於每一年度結束日對估計耐用年限、殘值及折舊方法進行檢視。會計估計變動之影響係以推延方式處理。

除列不動產、廠房及設備所產生之利益或損失金額，係淨處分價款與該資產帳面金額間之差額，並且認列於當期損益。

#### (九) 無形資產

##### 1. 單獨取得

單獨取得之有限耐用年限無形資產原始以成本衡量，後續係以成本減除累計攤銷及累計減損損失後之金額衡量。合併公司以直線基礎進行攤銷，並且至少於每一年度結束日對估計耐用年限、殘值及折舊方法進行檢視。除合併公司預期於該無形資產經濟年限屆滿前處分該資產外，有限耐用年限無形資產之殘值估計為零。會計估計變動之影響係以推延方式處理。

##### 2. 內部產生－研究及發展支出

研究之支出於發生時認列為費用。

合併公司於符合下列所有條件時，開始認列內部計畫發展階段之無形資產：

- (1) 完成無形資產之技術可行性已達成，將使該無形資產可供使用或出售；
- (2) 意圖完成該無形資產，並加以使用或出售；
- (3) 有能力使用或出售該無形資產；
- (4) 無形資產將產生很有可能之未來經濟效益；
- (5) 具充足之技術、財務及其他資源完成此項發展，並使用或出售該無形資產；及
- (6) 歸屬於該無形資產發展階段之支出，能夠可靠衡量。

內部產生無形資產之成本係自首次均符合上述條件之日起所發生之支出總和認列，後續係以成本減除累計攤銷及累計減損損失後之金額衡量。

##### 3. 除 列

除列無形資產所產生之利益或損失金額，係淨處分價款與該資產帳面金額間之差額，並且認列於當期損益。

#### (十) 有形及無形資產之減損

合併公司於每一資產負債表日評估是否有任何跡象顯示有形及無形資產可能已減損。若有任一減損跡象存在，則估計該資產之可回收金額。倘無法估計個別資產之可回收金額，合併公司估計該資產所屬現金產生單位之可回收金額。

針對非確定耐用年限及尚未可供使用之無形資產，至少每年進行減損測試，或於有減損跡象時進行減損測試。

可回收金額為公允價值減出售成本與其使用價值之較高者。個別資產或現金產生單位之可回收金額若低於其帳面金額時，將該資產或現金產生單位之帳面金額調減至其可回收金額。

當減損損失於後續迴轉時，該資產或現金產生單位之帳面金額調增至修訂後之可回收金額，惟增加後之帳面金額以不超過該資產或現金產生單位若未於以前年度認列減損損失時所決定之帳面金額（減除攤銷或折舊）。減損損失之迴轉係認列於損益。

#### (十一) 待出售非流動資產

非流動資產帳面金額於預期主要係透過出售交易而非繼續使用回收時，分類為待出售。符合此分類之非流動資產必須於目前狀態下可供立即出售，且其出售必須為高度很有可能。當適當層級之管理階層承諾出售該資產之計畫，且此出售交易預期自分類日起一年內完成時，將符合出售為高度很有可能之條件。

合併公司承諾之出售計畫涉及對子公司喪失控制時，若符合前述條件，則無論合併公司於出售後是否對前子公司保留非控制權益，係將該子公司之所有資產及負債全數分類為待出售。

分類為待出售之非流動資產係以帳面金額與公允價值減出售成本孰低者衡量，且對此類資產停止提列折舊。



**(十二) 金融工具**

金融資產與金融負債於合併公司成為該工具合約條款之一方時認列於資產負債表。

原始認列金融資產與金融負債時，若金融資產或金融負債非屬透過損益按公允價值衡量者，係按公允價值加計直接可歸屬於取得或發行金融資產或金融負債之交易成本衡量。直接可歸屬於取得或發行透過損益按公允價值衡量之金融資產或金融負債之交易成本，則立即認列為損益。

**1. 金融資產**

金融資產之慣例交易係採交易日會計認列及除列。

**(1) 衡量種類**

合併公司所持有之金融資產種類為透過損益按公允價值衡量之金融資產、按攤銷後成本衡量之金融資產與透過其他綜合損益按公允價值衡量之權益工具投資。

**A. 透過損益按公允價值衡量之金融資產**

透過損益按公允價值衡量之金融資產包括強制透過損益按公允價值衡量及指定為透過損益按公允價值衡量之金融資產。強制透過損益按公允價值衡量之金融資產包括合併公司未指定透過其他綜合損益按公允價值衡量之權益工具投資，及不符合分類為按攤銷後成本衡量或透過其他綜合損益按公允價值衡量之債務工具投資。

透過損益按公允價值衡量之金融資產係按公允價值衡量，其再衡量產生之利益或損失（包含該金融資產所產生之任何股利或利息）係認列於損益。

**B. 按攤銷後成本衡量之金融資產**

合併公司投資金融資產若同時符合下列兩條件，則分類為按攤銷後成本衡量之金融資產：

- a. 係於某經營模式下持有，該模式之目的係持有金融資產以收取合約現金流量；及
- b. 合約條款產生特定日期之現金流量，該等現金流量完全為支付本金及流通在外本金金額之利息。

按攤銷後成本衡量之金融資產（包括現金及約當現金、按攤銷後成本衡量之應收帳款、已提供擔保之定期存款及存出保證金等）於原始認列後，係以有效利息法決定之總帳面金額減除任何減損損失之攤銷後成本衡量，任何外幣兌換損益則認列於損益。

除下列兩種情況外，利息收入係以有效利率乘以金融資產總帳面金額計算：

- a. 購入或創始之信用減損金融資產，利息收入係以信用調整後有效利率乘以金融資產攤銷後成本計算。
- b. 非屬購入或創始之信用減損，但後續變成信用減損之金融資產，利息收入係以有效利率乘以金融資產攤銷後成本計算。

約當現金包括自取得日起 3 個月內、高度流動性、可隨時轉換成定額現金且價值變動風險甚小之定期存款，係用於滿足短期現金承諾。

**C. 透過其他綜合損益按公允價值衡量之權益工具投資**

合併公司於原始認列時，可作一不可撤銷之選擇，將非持有供交易且非企業合併收購者所認列或有對價之權益工具投資，指定透過其他綜合損益按公允價值衡量。

透過其他綜合損益按公允價值衡量之權益工具投資係按公允價值衡量，後續公允價值變動列報於其他綜合損益，並累計於其他權益中。於投資處分時，累積損益直接移轉至保留盈餘，並不重分類為損益。

透過其他綜合損益按公允價值衡量之權益工具投資之股利於合併公司收款之權利確立時認列於損益中，除非該股利明顯代表部分投資成本之回收。

**(2) 金融資產之減損**

合併公司於每一資產負債表日按預期信用損失評估按攤銷後成本衡量之金融資產（含應收帳款）之減損損失。

應收帳款均按存續期間預期信用損失認列備抵損失。其他金融資產係先評估自原始認列後信用風險是否顯著增加，若未顯著增加，則按 12 個月預期信用損失認列備抵損失，若已顯著增加，則按存續期間預期信用損失認列備抵損失。

預期信用損失係以發生違約之風險作為權重之加權平均信用損失。12 個月預期信用損失係代表金融工具於報導日後 12 個月內可能違約事項所產生之預期信用損失，存續期間預期信用損失則代表金融工具於預期存續期間所有可能違約事項產生之預期信用損失。

所有金融資產之減損損失係藉由備抵帳戶調降其帳面金額，惟透過其他綜合損益按公允價值衡量之債務工具投資之備抵損失係認列於其他綜合損益，並不減少其帳面金額。

**(十三) 收入認列**

合併公司於客戶合約辨認履約義務後，將交易價格分攤至各履約義務，並於滿足各履約義務時認列收入。

**商品銷貨收入**

合併公司係對於產品之控制移轉予客戶時認列收入。該產品之控制移轉係指產品已交付給客戶，且已無會影響客戶接受該產品之未履行義務。交付係客戶已依據交易條件接受產品，其陳舊過時及損失風險已移轉予客戶，且合併公司有客觀證據認為已滿足所有驗收條件之時點。

## (十四) 租賃

## 民國 108 年

合併公司於合約成立日評估合約是否係屬 ( 或包含 ) 租賃。

對於包含租賃及非租賃組成部分之合約，合併公司以相對單獨價格為基礎分攤合約中之對價並分別處理。

## 1. 合併公司為出租人

當租賃條款係移轉附屬於資產所有權之幾乎所有風險與報酬予承租人，則將其分類為融資租賃。所有其他租賃則分類為營業租賃。

融資租賃下，租賃給付包含固定給付、實質固定給付、取決於指數或費率之變動租賃給付、保證殘值、合理確信將行使之購買選擇權之行使價格，及已反映於租賃期間之租賃終止罰款，減除應支付之租賃誘因。租賃投資淨額係按應收租賃給付及未保證殘值兩者之現值總和加計原始直接成本衡量並表達為應收融資租賃款。融資收益係分攤至各會計期間，以反映合併公司未到期之租賃投資淨額於各期間可獲得之固定報酬率。

營業租賃下，減除租賃誘因後之租賃給付係按直線基礎於相關租賃期間內認列為收益。因取得營業租賃所發生之原始直接成本，係加計至標的資產之帳面金額，並按直線基礎於租賃期間內認列為費用。

租賃協議中非取決於指數或費率之變動租金於發生當期認列為收益。

## 2. 合併公司為承租人

除適用認列豁免之低價值標的資產租賃及短期租賃之租賃給付係按直線基礎於租賃期間內認列為費用，其他租賃皆於租賃開始日認列使用權資產及租賃負債。

使用權資產原始按成本 ( 包含租賃負債之原始衡量金額、租賃開始日前支付之租賃給付減除收取之租賃誘因、原始直接成本及復原標的資產之估計成本 ) 衡量，後續按成本減除累計折舊及累計減損損失後之金額衡量，並調整租賃負債之再衡量數。使用權資產係單獨表達於合併資產負債表。

使用權資產採直線基礎自租賃開始日起至耐用年限屆滿時或租賃期間屆滿時兩者之較早者提列折舊。

租賃負債原始按租賃給付包含固定給付、實質固定給付之現值衡量。若租賃隱含利率容易確定，租賃給付使用該利率折現。若該利率並非容易確定，則使用承租人增額借款利率。

後續，租賃負債採有效利息法按攤銷後成本基礎衡量，且利息費用係於租賃期間分攤。若租賃期間、殘值保證下預期支付金額、標的資產購買選擇權之評估或用於決定租賃給付之指數或費率變動導致未來租賃給付有變動，合併公司再衡量租賃負債，並相對調整使用權資產，惟若使用權資產之帳面金額已減至零，則剩餘之再衡量金額認列於損益中。租賃負債係單獨表達於合併資產負債表。

租賃協議中非取決於指數或費率之變動租金於發生當期認列為費用。

## 民國 107 年

當租賃條款係移轉附屬於資產所有權之幾乎所有風險與報酬予承租人，則將其分類為融資租賃。所有其他租賃則分類為營業租賃。

## 1. 合併公司為出租人

融資租賃下，應向承租人收取之款項係按合併公司之租賃投資淨額認列為應收租賃款。融資收益係分攤至各會計期間，以反映合併公司未到期之租賃投資淨額於各期間可獲得之固定報酬率。營業租賃之租賃收益係按直線基礎於相關租賃期間內認列為收益。營業租賃下，或有租金於發生當期認列為收益。

## 2. 合併公司為承租人

融資租賃係以各期最低租賃給付現值總額或租賃開始日租賃資產公允價值較低者作為成本入帳，並同時認列應付租賃款負債。

最低租賃給付係分配予財務費用及降低租賃負債，以使按負債餘額計算之期間利率固定。每期所支付租賃款中之隱含利息列為當期之財務費用，財務費用可直接歸屬於符合要件之資產者，則予以資本化。或有租金於發生當期認列為費用。

營業租賃給付係按直線基礎於租賃期間內認列為費用。營業租賃下，或有租金於發生當期認列為費用。

## (十五) 政府補助

政府補助僅於可合理確信合併公司將遵循政府補助所附加之條件，且將可收到該項補助時，始予以認列。

若政府補助係用於補償已發生之費用或損失，或係以給與合併公司立即財務支援為目的且無未來相關成本，則於其可收取之期間認列於損益。

## (十六) 退職後福利

屬確定提撥退休計畫之退休金，係於員工提供服務之期間，將應提撥之退休金數額認列為當期費用。

確定福利退休計畫之確定福利成本 ( 含服務成本、淨利息及再衡量數 ) 係採預計單位福利法精算。服務成本 ( 含當期服務成本 ) 及淨確定福利負債 ( 資產 ) 淨利息於發生時認列為員工福利費用。再衡量數 ( 含精算損益及扣除利息後之計畫資產報酬 ) 於發生時認列於其他綜合損益並列入保留盈餘，後續期間不重分類至損益。

淨確定福利負債 ( 資產 ) 係確定福利退休計畫之提撥短絀 ( 剩餘 )。淨確定福利資產不得超過從該計畫退還提撥金或可減少未來提撥金之現值。

**(十七) 所得稅**

所得稅費用係當期所得稅及遞延所得稅之總和。

**1. 當期所得稅**

當期所得稅包括當年度課稅所得（損失）按報導日之法定稅率或實質性立法稅率計算之預計應付所得稅或應收退稅款，及任何對以前年度應付所得稅的調整，另所得稅法規定計算之未分配盈餘加徵所得稅列為股東會決議年度之所得稅費用。

**2. 遞延所得稅**

遞延所得稅係依合併財務報告帳載資產及負債帳面金額與計算課稅所得之課稅基礎二者所產生之暫時性差異予以認列。遞延所得稅負債一般係就所有應課稅暫時性差異予以認列，而遞延所得稅資產則於很有可能課稅所得以供可減除暫時性差異使用時認列。

與投資子公司、關聯企業及合資權益相關之應課稅暫時性差異皆認列遞延所得稅負債，惟合併公司若可控制暫時性差異迴轉之時點，且該暫時性差異很有可能於可預見之未來不會迴轉者除外。與此類投資及權益有關之可減除暫時性差異所產生之遞延所得稅資產，僅於其很有可能足額課稅所得用以實現暫時性差異之利益，且於可預見之未來預期將迴轉的範圍內，予以認列。遞延所得稅資產之帳面金額於每一資產負債表日予以重新檢視，並針對已不再很有可能足額之課稅所得以供其回收所有或部分資產者，調減帳面金額。原未認列為遞延所得稅資產者，亦於每一資產負債表日予以重新檢視，並在未來很有可能產生課稅所得以供其回收所有或部分資產者，調增帳面金額。

遞延所得稅資產及負債係以預期負債清償或資產實現當期之稅率衡量，該稅率係以資產負債表日已立法或已實質性立法之稅率及稅法為基礎。遞延所得稅負債及資產之衡量係反映企業於資產負債表日預期回收或清償其資產及負債帳面金額之方式所產生之租稅後果。

**3. 本年度之當期及遞延所得稅**

當期及遞延所得稅係認列於損益，惟與認列於其他綜合損益或直接計入權益之項目相關之當期及遞延所得稅係分別認列於其他綜合損益或直接計入權益。若當期所得稅或遞延所得稅係自企業合併所產生，其所得稅影響數納入企業合併之會計處理。

**五、重大會計判斷、估計及假設不確定性之主要來源**

合併公司於採用附註四所述之會計政策時，對於不易自其他來源取得有關資產及負債帳面金額之資訊作出相關之判斷、估計及假設。估計及相關假設係基於歷史經驗及其他視為攸關之因素。實際結果可能與估計有所不同。

估計與基本假設係持續予以檢視。若估計之修正僅影響當期，則於會計估計修正當期認列。若會計估計之修正同時影響當期及未來期間，則於估計修正當期及未來期間認列。

以下係有關未來所作主要假設之資訊，以及於財務報導結束日估計不確定性之其他主要來源，該等假設及估計具有導致資產及負債帳面金額於下一財務年度重大調整之風險。

**(一) 存貨之評價**

由於存貨須以成本與淨變現價值孰低者計價，故合併公司必須運用判斷及估計決定財務報導期間結束日存貨之淨變現價值。

由於產業快速變遷，合併公司評估財務報導期間結束日存貨因正常損耗、過時陳舊或無市場銷售價值之金額，並將存貨成本沖減至淨變現價值。此存貨評價主要係依未來特定期間內之產品需求為估計基礎，故可能產生重大變動。

合併公司存貨之帳面金額請參閱附註六（六）。

**(二) 金融資產之估計減損**

應收帳款之估計減損係基於合併公司對於違約率及預期損失率之假設。合併公司考量歷史經驗、現時市場情況及前瞻性資訊，以作成假設並選擇減損評估之輸入值。所採用重要假設及輸入值請參閱附註。若未來實際現金流量少於預期，可能會產生重大減損損失。

合併公司應收帳款扣除已提列備抵損失後之帳面金額請參閱附註六（五）。

**(三) 資產減損評估**

資產減損評估過程中，合併公司需依賴主觀判斷並依據資產使用模式及產業特性，決定特定資產群組之獨立現金流量資產耐用年數及未來可能產生之收益與費損，任何由於經濟狀況之變遷或公司策略所帶來的估計改變均可能在未來造成重大減損。

合併公司民國 108 年及 107 年度均未產生有形資產及無形資產之減損損失。

**(四) 遞延所得稅資產之可實現性**

遞延所得稅資產係於未來很有可能足額之課稅所得以供可減除暫時性差異使用時方予以認列。評估遞延所得稅資產之可實現性時，必須涉及管理階層之重大會計判斷及估計，包含預期末來銷貨收入成長及利潤率、免稅期間、可使用之所得稅抵減、稅務規劃等假設。任何關於全球經濟環境、產業環境的變遷及法令的改變，均可能引起遞延所得稅資產之重大調整。

合併公司認列之遞延所得稅資產帳面金額請參閱附註六（廿四）。



## 六、重要會計科目之說明

### (一) 現金及約當現金

	108年12月31日	107年12月31日
庫存現金及過轉金	\$ 1,831	\$ 313
活期存款及支票存款	316,528	332,170
約當現金		
原始到期日在3個月以內之銀行定期存款	100,099	157,589
合 計	\$ 418,458	\$ 490,072

合併公司並無任何現金及約當現金受限制之情形。

### (二) 透過損益按公允價值衡量之金融工具

	108年12月31日	107年12月31日
流 動		
透過損益按公允價值衡量之金融資產		
國內上市(櫃)股票	\$ 44,292	\$ 25,910
基金及其他	12,116	48,739
合 計	\$ 56,408	\$ 74,649
非 流 動		
可轉換公司債	\$ 9,301	\$ -

合併公司民國 108 年及 107 年度因公允價值變動而認列於 ( 損 ) 益之金額分別為 21,945 仟元及 (15,792) 仟元。

### (三) 透過其他綜合損益按公允價值衡量之金融資產

	108年12月31日	107年12月31日
非 流 動		
權益工具投資		
未上市(櫃)股票	\$ 54,831	\$ 29,493

合併公司投資上述權益工具係以中長期持有為目的，因此選擇指定該等投資為透過其他綜合損益按公允價值衡量。

合併公司民國 108 年及 107 年度因公允價值變動認列於其他綜合 ( 損 ) 益之金額分別為 7,914 仟元及 (9,764) 仟元。

### (四) 按攤銷後成本衡量之金融資產

	108年12月31日	107年12月31日
流 動		
原始到期日超過3個月之銀行定期存款	\$ -	\$ 4,472
已提供擔保之定期存款	21,526	23,996
期貨保證金帳戶	3,961	-
合 計	\$ 25,487	\$ 28,468
非 流 動		
已提供擔保之定期存款	\$ 1,064	\$ 999
一般公司債	-	15,070
或有資本金融債券	113,641	5,762
合 計	\$ 114,705	\$ 21,831

合併公司民國 108 年度因出售按攤銷後成本衡量金融資產認列於利益之金額為 3,698 仟元。按攤銷後成本衡量之金融資產質押之資訊，請參閱附註八。

### (五) 應收票據及帳款

	108年12月31日	107年12月31日
應收票據		
因營業而發生	\$ 498	\$ 2,090
減：備抵呆帳	-	-
合 計	\$ 498	\$ 2,090
應收帳款		
按攤銷後成本衡量		
應收帳款－非關係人	\$ 226,570	\$ 271,894
減：備抵呆帳	(831)	(1,336)
應收帳款－非關係人淨額	225,739	270,558
應收帳款－關係人	13,241	1,196
合 計	\$ 238,980	\$ 271,754

- 合併公司對客戶之授信期間原則上為發票日後 30 天，部分客戶則為 30 天至 60 天。合併公司採用 IFRS 9 之簡化作法按存續期間預期信用損失認列應收帳款之備抵損失。存續期間預期信用損失係考量客戶過去違約紀錄與現時財務狀況、產業經濟情勢及帳款實際收回情形，依不同客戶群之損失型態，以應收帳款逾期天數訂定預期信用損失率。若有證據顯示交易對方面臨嚴重財務困難且合併公司無法合理預期可回收金額，合併公司直接沖銷相關應收帳款，惟仍會持續追索活動，因追索回收之金額則認列於損益。

2. 合併公司應收票據及帳款之備抵損失如下：

民國 108 年 12 月 31 日

	未逾期及逾期 30 天內	逾期 31~60 天	逾期 61~90 天	逾期 91~120 天	逾期 121~365 天	逾期超過 365 天	合計
總帳面金額	\$ 224,770	\$ 7,652	\$ 3,442	\$ 4,069	\$ 252	\$ 124	\$ 240,309
備抵損失	—	(24)	(636)	(2)	(45)	(124)	(831)
攤銷後成本	\$ 224,770	\$ 7,628	\$ 2,806	\$ 4,067	\$ 207	\$ —	\$ 239,478

民國 107 年 12 月 31 日

	未逾期及逾期 30 天內	逾期 31~60 天	逾期 61~90 天	逾期 91~120 天	逾期 121~365 天	逾期超過 365 天	合計
總帳面金額	\$ 173,041	\$ 54,814	\$ 29,659	\$ 2,803	\$ 14,690	\$ 173	\$ 275,180
備抵損失	—	—	(104)	(631)	(523)	(78)	(1,336)
攤銷後成本	\$ 173,041	\$ 54,814	\$ 29,555	\$ 2,172	\$ 14,167	\$ 95	\$ 273,844

合併公司上述各區間之預期信用損失率 ( 排除信用良好之客戶 )，未逾期及逾期 90 天以內為 1% 以內，逾期 91 天以上為 25%~100%。

應收帳款備抵損失之變動資訊如下：

	108 年度	107 年度
期初餘額	\$ 1,336	\$ 724
減：本期提列減損 ( 利益 ) 損失	(505)	612
期末餘額	\$ 831	\$ 1,336

(六) 存貨

	108 年 12 月 31 日	107 年 12 月 31 日
製成品	\$ 34,878	\$ 33,948
原料	20,701	33,050
物料	2,823	3,719
商品	27,008	23,914
在途原料	12,904	8,626
在途商品	3,219	
合計	\$ 101,533	\$ 103,257

1. 合併公司民國 108 年及 107 年度認列之營業成本如下：

	108 年度	107 年度
已出售存貨成本	\$ 1,131,762	\$ 1,267,299
存貨跌價損失	7,165	5,298
合計	\$ 1,138,927	\$ 1,272,597

2. 民國 108 年及 107 年 12 月 31 日存貨均無提供擔保情形。

(七) 預付款項

	108 年 12 月 31 日	107 年 12 月 31 日
預付貨款	\$ 27,005	\$ 33,966
預付費用	4,643	3,623
用品盤存	75	75
留抵稅額	226	782
預付設備款	2,459	2,066
合計	\$ 34,408	\$ 40,152
流動	\$ 31,949	\$ 38,446
非流動	\$ 2,459	\$ 2,066

(八) 待出售非流動資產

	108 年 12 月 31 日	107 年 12 月 31 日
待出售機器設備	\$ 19,591	\$ 18,493

合併公司之子公司 Fu Burg Industrial (Thailand) Co., Ltd. 預計於民國 109 年度處分一機器設備予關係人 Peterson International Holding Corporation，該機器設備原先係供該公司生產部門使用。合併公司於資產負債表日將該機器設備依帳面價值與淨公允價值孰低者轉列為待出售非流動資產，並無應認列之減損損失，另預收出售設備款金額請參閱附註七 ( 七 )。

(九) 採用權益法之投資

被投資公司名稱	108年12月31日	
	金額	持股比例
投資關聯企業：		
加捷生醫股份有限公司	\$ 69,574	4%

合併公司於民國 108 年 6 月 27 日及 7 月 1 日分別以現金價款 28,180 仟元及 42,203 仟元購入上櫃公司加捷生醫股份有限公司(以下簡稱加捷生醫)之股份 1,200 仟股及 1,795 仟股。合併公司另於民國 108 年 11 月 13 日以現金價款 20,100 仟元向非關係人之個人購買加捷生醫之股份 1,000 仟股，因尚未完成過戶，截至民國 108 年 12 月 31 日止，帳列預付投資款項下，該等交易標的已設定質權予合併公司。

本公司之董事於加捷公司民國 108 年 6 月 27 日股東常會之董監事選舉當選董事，並經該公司董事會推選為其董事長，因而合併公司對該公司具重大影響力。

合併公司對關聯企業所享有之損益及其他綜合損益份額，係按關聯企業同期間經會計師查核之財務報告認列。

合併公司民國 108 年度採用權益法認列之關聯企業損失份額，係依據關聯企業同期間經會計師查核之財務報告認列。

	108 年度
採用權益法認列之關聯企業損失之份額	\$ (679)
關聯企業之透過其他綜合損益按公允價值衡量之權益工具投資未實現評價損益	\$ (63)
關聯企業之國外營運機構財務報表換算之兌換差額	(107)
其他綜合損益	\$ (170)

前述投資關聯企業於民國 108 年 12 月 31 日並無或有負債或資本承諾，亦未有提供擔保之情事。

關聯企業具公開市場報價之第 1 等級公允價值資訊如下：

公司名稱	108年12月31日
加捷生醫	20.2

(十) 不動產、廠房及設備

項 目	108 年 度					期末餘額
	期初餘額	增 添	處 分	重分類	換算調整數	
<b>成 本</b>						
土 地	\$ 66,966	\$ -	\$ -	\$ -	\$ 2,830	\$ 69,796
土地-重估增值	64,287	-	-	-	-	64,287
房屋及建築	240,633	829	-	-	4,633	246,095
機器設備	353,595	99	-	-	9,218	362,912
運輸設備	4,605	1,531	(1,021)	-	110	5,225
辦公設備	52,049	719	(523)	-	220	52,465
租賃改良	4,638	-	-	-	-	4,638
其他設備	13,385	1,442	-	-	5	14,832
未完工程	-	1,294	-	-	11	1,305
小 計	800,158	5,914	(1,544)	-	17,027	821,555
<b>累計折舊</b>						
房屋及建築	169,379	9,395	-	-	3,766	182,540
機器設備	307,762	14,339	-	-	7,359	329,460
運輸設備	3,545	597	(1,021)	-	64	3,185
辦公設備	44,357	2,247	(523)	-	157	46,238
租賃改良	3,754	328	-	-	-	4,082
其他設備	297	978	-	-	-	1,275
小 計	529,094	27,884	(1,544)	-	11,346	566,780
<b>累計減損</b>						
機器設備	3,816	-	-	-	-	3,816
淨 額	\$ 267,248	\$ (21,970)	\$ -	\$ -	\$ 5,681	\$ 250,959



項 目	107 年 度					期末餘額
	期初餘額	增 添	處 分	重分類	換算調整數	
成 本						
土 地	\$ 65,186	\$ -	\$ -	\$ -	\$ 1,780	\$ 66,966
土地-重估增值	64,287	-	-	-	-	64,287
房屋及建築	226,004	4,498	-	7,220	2,911	240,633
機器設備	346,162	1,638	-	-	5,795	353,595
運輸設備	5,226	-	(703)	-	82	4,605
辦公設備	50,976	1,090	(150)	-	133	52,049
租賃改良	4,638	-	-	-	-	4,638
其他設備	-	13,385	-	-	-	13,385
未完工程	7,220	-	-	(7,220)	-	-
小 計	769,699	20,611	(853)	-	10,701	800,158
累計折舊						
房屋及建築	160,154	6,961	-	-	2,264	169,379
機器設備	289,724	13,667	-	-	4,371	307,762
運輸設備	3,622	429	(558)	-	52	3,545
辦公設備	42,570	1,848	(150)	-	89	44,357
租賃改良	3,426	330	-	-	(2)	3,754
其他設備	-	297	-	-	-	297
小 計	499,496	23,532	(708)	-	6,774	529,094
累計減損						
機器設備	3,816	-	-	-	-	3,816
淨 額	\$ 266,387	\$ (2,921)	\$ (145)	\$ -	\$ 3,927	\$ 267,248

1. 合併公司之不動產、廠房及設備，係以直線為基礎，按下列耐用年限予以計提折舊費用：

建築物	2至45年
機器設備	4至20年
運輸設備	3至5年
辦公設備	2至15年
租賃改良	6至35年

2. 合併公司設定抵押作為借款擔保之不動產、廠房及設備金額，請參閱附註八。

(十一) 租賃協議

1. 使用權資產— 108 年

	108年12月31日
使用權資產帳面金額	
土 地	\$ 6,678
房屋及建築	1,480
運輸設備	86
	\$ 8,244
	108年度
使用權資產之增添	\$ 8,347
使用權資產之折舊費用	
土 地	\$ 1,669
房屋及建築	1,928
運輸設備	207
	\$ 3,804

2. 租賃負債— 108 年

	108年12月31日
租賃負債帳面金額	
流 動(含關係人)	\$ 3,090
非 流 動(含關係人)	\$ 5,242

租賃負債之折現率區間如下：

	108年12月31日
土 地	1.75%
房屋及建築	1.75%
運輸設備	1.75%

3. 重要承租活動及條款

合併公司承租土地、辦公室及運輸設備，租賃期間為民國 106 年 6 月至 112 年 12 月；於租賃終止時，合併公司對所租賃之標的並無優惠承購權。

4. 其他租賃資訊

民國 108 年

	108 年度	
短期租賃費用	\$	6,880
租賃之現金(流出)總額	\$	(10,596)

合併公司選擇對符合短期租賃之租賃適用認列之豁免，不對該等租賃認列相關使用權資產及租賃負債。

民國 107 年

重大不可取消營業租賃之未來最低租賃給付總額如下：

	107 年 12 月 31 日	
不超過 1 年	\$	2,163
1~5 年		1,590
	\$	3,753

當期認列於損益之重大租賃給付如下：

	107 年度	
最低租賃給付	\$	3,623

(十二) 無形資產

項 目	108 年 度				
	期初餘額	增 添	處 分	換算調整數	期末餘額
成 本					
電腦軟體	\$ 25,734	\$ -	\$ -	\$ 213	\$ 25,947
商標及專利權	581	557	-	-	1,138
小 計	26,315	557	-	213	27,085
累計攤銷					
電腦軟體	5,793	3,625	-	9	9,427
商標及專利權	394	96	-	1	491
小 計	6,187	3,721	-	10	9,918
淨 額	\$ 20,128	\$ (3,164)	\$ -	\$ 203	\$ 17,167

107 年 度

項 目	期初餘額	增 添	處 分	換算調整數	期末餘額
成 本					
電腦軟體	\$ 3,917	\$ 21,760	\$ -	\$ 57	\$ 25,734
商標及專利權	581	-	-	-	581
小 計	4,498	21,760	-	57	26,315
累計攤銷					
電腦軟體	2,710	3,070	-	13	5,793
商標及專利權	337	58	-	(1)	394
小 計	3,047	3,128	-	12	6,187
淨 額	\$ 1,451	\$ 18,632	\$ -	\$ 45	\$ 20,128

上述具耐用年限之無形資產係以直線基礎按下列耐用年數計提攤銷費用：

電腦軟體	2 至 10 年
商標及專利權	9 至 10 年

(十三) 短期借款

	108 年 12 月 31 日	107 年 12 月 31 日
信用借款	\$ 180,957	\$ 59,570
利率區間	0.95% ~ 3.28%	1% ~ 3.60%

有關資產提供銀行作為短期借款額度之擔保情形請參閱附註八。

(十四) 應付票據及帳款

	108 年 12 月 31 日	107 年 12 月 31 日
應付票據—非關係人	\$ -	\$ 209
應付帳款		
應付帳款—非關係人	69,347	86,881
應付帳款—關係人	9,314	15,115
小 計	78,661	101,996
合 計	\$ 78,661	\$ 102,205
流 動	\$ 78,661	\$ 102,205

合併公司與供應商之交易條件為月結 30 ~ 60 天，合併公司訂有財務風險管理政策，以確保所有應付款於預先約定之信用期限內償還。

(十五) 其他應付款—非關係人

	108年12月31日	107年12月31日
應付薪資	\$ 11,529	\$ 10,140
應付佣金	7,314	5,511
應付員工酬勞及董監酬勞(註1)	1,062	3,804
應付運費	3,700	2,350
應付促銷費	3,256	2,244
其他(註2)	16,102	15,540
合計	\$ 42,963	\$ 41,863
流動	\$ 42,963	\$ 41,863

註1：應付員工酬勞及董監酬勞之估列說明請參閱附註六(廿五)。

註2：包含應付勞務費、應付保險費及應付員工休假給付等。

(十六) 長期借款

還款期限	108年12月31日	107年12月31日
信用借款		
彰化銀行 自民國107年11月開始按月 平均攤還至民國112年10月	\$ 8,433	\$ 10,817
減：一年內到期之長期借款	(2,200)	(2,384)
長期借款	\$ 6,233	\$ 8,433
利率區間	1.75%	1.75%

(十七) 員工退休金

1. 確定提撥計畫

本公司及台灣子公司依「勞工退休金條例」訂定之員工退休計畫，係屬確定提撥計畫。前述公司依員工每月薪資百分之六提撥退休金至勞工保險局之個人專戶。依上述相關規定，合併公司於民國108年及107年度於合併綜合損益表認列為費用之退休金成本分別為2,703仟元及2,900仟元。

大陸子公司按當地法令，每月依當地員工薪資總額之一定比率提撥養老保險金。每位員工之退休金由當地政府統籌按月提撥外，則無進一步義務。民國108年及107年度認列之退休金成本金額分別為1,191仟元及1,178仟元。

2. 確定福利計畫

(1) 本公司依「勞動基準法」訂定之員工退休計畫，係屬確定福利計畫。依該計畫之規定，員工退休金係按服務年資及退休前六個月之平均薪資計算。前述公司每月按員工薪資總額2%提撥員工退休金基金，交由勞工退休準備金監督委員會以該等委員會名義存入台灣銀行之專戶。

(a) 確定福利計畫認列於綜合損益表之退休金費用金額列示如下：

	108年度	107年度
當期服務成本	\$ —	\$ —
淨利息費用(收入)	(11)	(8)
認列於損益	(11)	(8)
再衡量數		
計畫資產報酬	(232)	(227)
人口統計精算假設變動損失	40	13
財務精算假設變動損失	199	67
經驗調整	921	(2)
認列於其他綜合損益	928	(149)
合計	\$ 917	\$ (157)

(b) 資產負債表認列之金額如下：

	108年12月31日	107年12月31日
確定福利義務現值	\$ (7,265)	\$ (6,037)
計畫資產公允價值	7,410	6,934
淨確定福利資產(負債)	\$ 145	\$ 897

(c) 淨確定福利資產(負債)之變動如下：

	確定福利義務現值	計畫資產公允價值	淨確定福利資產(負債)
108年度			
1月1日餘額	\$ (6,037)	\$ 6,934	\$ 897
當期服務成本	—	—	—
利息(費用)收入	(68)	79	11
認列於損益	(68)	79	11
再衡量數：			
計畫資產報酬	—	232	232
人口統計假設變動影響數	(40)	—	(40)
財務假設變動影響數	(199)	—	(199)
經驗調整	(921)	—	(921)
認列於其他綜合損益	(1,160)	232	928
提撥退休基金	—	165	165
支付退休金	—	—	—
12月31日餘額	\$ (7,265)	\$ 7,410	\$ 145



	確定福利義務現值	計畫資產公允價值	淨確定福利資產(負債)
107 年度			
1 月 1 日餘額	\$ (5,885)	\$ 6,445	\$ 560
當期服務成本	-	-	-
利息(費用)收入	(74)	82	8
認列於損益	(74)	82	8
再衡量數：			
計畫資產報酬	-	227	227
人口統計假設變動影響數	(13)	-	(13)
財務假設變動影響數	(67)	-	(67)
經驗調整	2	-	2
認列於其他綜合損益	(78)	227	149
提撥退休基金	-	180	180
支付退休金	-	-	-
12 月 31 日餘額	\$ (6,037)	\$ 6,934	\$ 897

(d) 本公司之確定福利退休計畫基金資產，係以勞工退休準備金監督委員會之名義專戶儲存於台灣銀行信託部，由行政院勞工委員會勞工退休基金監理會定期監控及檢視資產投資組合，審慎建構投資組合及多元化委外型態、強化風險控管，並適時依市場變化調整投資策略，增進基金之穩定收益。計畫資產之收支、保管及運用，由中央主管機關會同財務部委託金融機構辦理。最低收益不得低於當地銀行兩年定期存款利率之收益；如有虧損，由國庫補足之。計畫資產之收支、保管及運用辦法，由中央主管機關擬訂，故合併公司無權參與該基金之運作及管理。民國 108 年及 107 年 12 月 31 日構成該基金總資產之公允價值，請詳政府公告之各年度之勞工退休基金運用報告。

(e) 本公司之確定福利義務現值，係由合格精算師進行精算。精算評價於衡量日之主要假設列示如下：

	108 年度	107 年度
折現率	0.800%	1.125%
未來薪資增加率	2.125%	2.125%

(f) 因採用之主要精算假設變動而影響之確定福利義務現值分析如下：

	折現率		調薪率	
	增加 0.25%	減少 0.25%	增加 0.25%	減少 0.25%
108 年 12 月 31 日				
對確定福利義務現值之影響	\$ 157	\$ (161)	\$ (155)	\$ 151

上述之敏感度分析係基於其他假設不變的情況下分析單一假設變動之影響。實務上許多假設的變動則可能是連動的。敏感度分析係與計算資產負債表之淨確定福利義務所採用的方法一致。

本期編製敏感度分析所使用之方法與假設與前期相同。

(g) 本公司於民國 109 年度預計支付退休金計畫提撥金為 180 仟元。

(h) 截至民國 108 年 12 月 31 日，該退休計畫之加權平均存續期間為 年。退休金支付之到期分析如下

短於 1 年	\$	5,986
2~5 年		1,635
6~10 年		145
10 年以上		33
	\$	7,799

(2) 本公司之子公司 Fu Burg Industrial(Thailand) Co., Ltd. 於員工退休時有義務依當地勞工法規支付一定之退職給付，該子公司係採確定給付辦法認列相關義務，確定給付辦法下之給付義務係依賴預計單位給付法精算而來。

(a) 確定福利計畫認列於綜合損益表之退休金費用金額列示如下

	108 年度	107 年度
當期服務成本	\$ 74	\$ 134
前期服務成本	132	-
淨利息費用	19	21
認列於損益	225	155
再衡量數		
人口統計精算假設變動損(益)	17	(312)
財務精算假設變動損失	65	150
經驗調整	217	(153)
認列於其他綜合損益	299	(315)
合計	\$ 524	\$ (160)

(b) 資產負債表認列之金額如下：

	108年12月31日	107年12月31日
淨確定福利負債	\$ 1,064	\$ 505

(c) 淨確定福利負債之變動如下：

	淨確定福利負債	
108年度		
1月1日餘額	\$	(505)
當期服務成本		(74)
前期服務成本		(132)
利息費用		(19)
認列於損益		(225)
再衡量數：		
人口統計假設變動影響數		(17)
財務假設變動影響數		(65)
經驗調整		(217)
認列於其他綜合損益		(299)
兌換差額		(35)
12月31日餘額	\$	(1,064)
	淨確定福利負債	
107年度		
1月1日餘額	\$	(643)
當期服務成本		(134)
利息費用		(21)
認列於損益		(155)
再衡量數：		
人口統計假設變動影響數		312
財務假設變動影響數		(150)
經驗調整		153
認列於其他綜合損益		315
兌換差額		(22)
12月31日餘額	\$	(505)

(d) 該子公司之確定福利義務現值，係由合格精算師進行精算。精算評價於衡量日之主要假設列示如下：

	108年度	107年度
折現率	1.94%	2.88%
未來薪資增加率	5.00%	6.00%

(e) 因採用之主要精算假設變動而影響之確定福利義務現值分析如下：

	折現率		調薪率	
	增加1%	減少1%	增加1%	減少1%
108年12月31日				
對確定福利義務現值之影響	\$ (147)	\$ 176	\$ 144	\$ (124)

上述之敏感度分析係基於其他假設不變的情況下分析單一假設變動之影響。實務上許多假設的變動則可能是連動的。敏感度分析係與計算資產負債表之淨確定福利義務所採用的方法一致。

本期編製敏感度分析所使用之方法與假設與前期相同。

(f) 該子公司於民國109年度並無預計支付之退休金計畫提撥金。

(g) 截至民國108年12月31日，該退休計畫之加權平均存續期間為18.94年。退休金支付之到期分析如下

短於1年	\$	—
2~5年		—
6~10年		180
10年以上		1,249
	\$	1,429

(十八) 權益

1. 普通股股本

	108年12月31日	107年12月31日
額定股本	\$ 1,000,000	\$ 600,000
已發行股本	\$ 505,809	\$ 491,076

已發行股本變動如下：

	股數(仟股)	股本	資本公積
108年1月1日餘額	49,108	\$ 491,076	\$ 250,292
股票股利	1,473	14,733	-
資本公積配發現金	-	-	(16,791)
108年12月31日餘額	50,581	\$ 505,809	\$ 233,501
107年1月1日餘額	42,702	\$ 427,023	\$ 250,292
股票股利	6,406	64,053	-
107年12月31日餘額	49,108	\$ 491,076	\$ 250,292

本公司已發行之普通股每股面額為 10 元，每股享有一表決權及收取股利之權利。

2. 資本公積

	108年12月31日	107年12月31日
普通股股票溢價	\$ 132,095	\$ 148,886
公司債轉換溢價	98,508	98,508
已失效認股權	2,898	2,898
合計	\$ 233,501	\$ 250,292

依照法令規定，資本公積除填補公司虧損外，於無累積虧損時，超過票面金額發行股票所得之溢額及受領贈與所得產生之資本公積，每年得以實收資本之一定比率為限撥充資本或以現金分配。

3. 保留盈餘及股利

	法定盈餘公積	特別盈餘公積	未分配盈餘	合計
108年1月1日餘額	\$ 74,591	\$ 38,609	\$ 111,173	\$ 224,373
本期淨利	-	-	12,765	12,765
本期其他綜合損益	-	-	(1,281)	(1,281)
提列法定盈餘公積	3,573	-	(3,573)	-
現金股利	-	-	(17,585)	(17,585)
股票股利	-	-	(14,733)	(14,733)
108年12月31日餘額	\$ 78,164	\$ 38,609	\$ 86,766	\$ 203,539

	法定盈餘公積	特別盈餘公積	未分配盈餘	合計
107年1月1日餘額	\$ 62,710	\$ 38,609	\$ 215,270	\$ 316,589
本期淨利	-	-	35,730	35,730
本期其他綜合損益	-	-	160	160
提列法定盈餘公積	11,881	-	(11,881)	-
現金股利	-	-	(64,053)	(64,053)
股票股利	-	-	(64,053)	(64,053)
107年12月31日餘額	\$ 74,591	\$ 38,609	\$ 111,173	\$ 224,373

- (1) 依據本公司章程規定，公司年度決算如有盈餘時，應行提繳稅款，彌補以往年度虧損，次提 10% 為法定盈餘公積，但法定盈餘公積已達本公司實收資本額時，得不再提列，其餘再依法令規定提列或迴轉特別盈餘公積，如尚有餘額，併同累積未分配盈餘，由董事會擬具盈餘分配議案，提請股東會決議分派股東股息紅利。
- (2) 本公司之股利政策，係配合目前及未來之發展計畫、考量投資環境、資金需求及國內外競爭狀況，並兼顧股東利益等因素，依下列方式辦理：
  - A. 每年就可供分配盈餘提撥不低於 10% 分配股東股息紅利，分配股東股息紅利時，得以現金或股票方式為之，其中現金股利不低於股利總額 10%。
  - B. 若公司有重大投資或發展政策時，得全數以股票股利發放之。
- (3) 依公司法之規定，法定盈餘公積應繼續提撥至其總額達實收股本總額為止。法定盈餘公積得用以彌補虧損；公司無虧損者，得以法定盈餘公積超過實收股本 25% 之部分按股東原有股份之比例發給新股或現金。
- (4) 本公司分配盈餘時，必須就當年底之股東權益減項（如國外營運機構財務報表換算之兌換差額、現金流量避險準備及權益工具投資等，惟庫藏股票除外）提列特別盈餘公積後方得以分配，嗣後業主權益減項數額迴轉時，得就迴轉金額分配盈餘。



(5) 依金管會於民國 101 年 4 月 6 日發布之金管證發字第 1010012865 號函令規定，首次採用 IFRSs 時，應就帳列股東權益項下之未實現重估增值及累積換算調整數 ( 利益 )，因選擇適用國際財務報導準則第 1 號豁免項目而轉入保留盈餘部分，分別提列相同數額之特別盈餘公積；但轉換日因首次採用 IFRSs 產生之保留盈餘增加數不足提列時，得僅就因轉換採用 IFRSs 產生之保留盈餘增加數予以提列。嗣後因使用、處分或重分類相關資產時，得就原提列特別盈餘公積之比例予以迴轉分派盈餘。本公司帳列未實現重估增值轉入未分配盈餘之金額為 38,609 仟元，已提列相同數額之特別盈餘公積。

(6) 本公司於民國 108 年 6 月 24 日之股東常會決議通過民國 107 年之盈餘分配案如下：

	107 年 度	
	盈餘分配案	每股股利 ( 元 )
法定盈餘公積	\$ 3,573	\$ -
現金股利	17,585	0.36
股票股利	14,733	0.30

本公司於民國 107 年 6 月 25 日之股東常會決議通過民國 106 年之盈餘分配案如下：

	106 年 度	
	盈餘分配案	每股股利 ( 元 )
法定盈餘公積	\$ 11,881	\$ -
現金股利	64,053	1.50
股票股利	64,053	1.50

#### 4. 其他權益項目

(1) 國外營運機構財務報表換算之兌換差額

	108 年度	107 年度
期初餘額	\$ (5,765)	\$ (12,160)
換算國外營運機構財務報表所產生之兌換差額	(8,110)	9,846
關聯企業之國外營運機構財務報表換算之兌換差額	(107)	-
所得稅影響數	3,543	(3,451)
期末餘額	\$ (10,439)	\$ (5,765)

(2) 透過其他綜合損益按公允價值衡量之金融資產未實現損益

	108 年度	107 年度
期初餘額 (IAS39)	\$ -	\$ -
追溯適用 IFRS 9 之影響數	-	1,150
期初餘額 (IFRS 9)	(8,061)	1,150
透過其他綜合損益按公允價值衡量之權益工具未實現損益	7,914	(9,764)
關聯企業之透過其他綜合損益按公允價值衡量之權益工具投資未實現評價損益	(63)	-
所得稅影響數	(487)	553
期末餘額	\$ (697)	\$ (8,061)

#### 5. 非控制權益

	108 年度	107 年度
期初餘額	\$ 70,540	\$ 69,629
歸屬於非控制權益之份額		
本年度淨損	(4,865)	(1,421)
國外營運機構財務報表換算之兌換差額	3,757	2,517
確定福利計畫之再衡量數	(90)	94
子公司分配現金股利	-	(279)
期末餘額	\$ 69,342	\$ 70,540

#### (十九) 每股盈餘

##### 1. 基本每股盈餘

用以計算基本每股盈餘之盈餘及普通股加權平均股數如下：

	108 年度	107 年度
歸屬於母公司業主之淨利 ( 仟元 )	\$ 12,765	\$ 35,730
計算基本每股盈餘之普通股加權平均股數 ( 仟股 )	50,581	50,581
基本每股盈餘 ( 元 )	\$ 0.25	\$ 0.71

上項每股盈餘，業已追溯調整無償配股之影響 ( 請參閱合併財務報告附註六 ( 十八 ) )，該無償配股基準日訂於民國 108 年 8 月 10 日。因追溯調整，民國 107 年度之基本與稀釋每股盈餘，分別由 0.73 元及 0.73 元追溯調整為 0.71 元及 0.71 元。

## 2. 稀釋每股盈餘

用以計算稀釋每股盈餘之盈餘及普通股加權平均股數(仟股)如下：

	108 年度	107 年度
歸屬於母公司業主之淨利(仟元)	\$ 12,765	\$ 35,730
計算基本每股盈餘之普通股加權平均股數(仟股)	50,581	50,581
具稀釋作用潛在普通股(仟股)		
員工酬勞費用	37	98
計算稀釋每股盈餘之普通股加權平均股數(仟股)	50,618	50,679
稀釋每股盈餘(元)	\$ 0.25	\$ 0.71

## (二十)營業收入

合併公司所產生收入之分析如下：

	108 年度	107 年度
商品銷售收入	\$ 1,377,273	\$ 1,595,469
銷貨退回	(809)	(3,757)
銷貨折讓	(14,919)	(18,597)
合計	\$ 1,361,545	\$ 1,573,115

## (廿一)其他收入

	108 年度	107 年度
利息收入	\$ 11,628	\$ 8,466
股利收入	4,381	1,939
租金收入	403	225
什項收入	5,978	9,793
合計	\$ 22,390	\$ 20,423

## (廿二)其他利益及損失

	108 年度	107 年度
處分不動產、廠房及設備利益	\$ 336	\$ 268
外幣兌換(損失)利益	(149)	721
透過損益按公允價值衡量之金融資產及負債利益(損失)	21,945	(15,792)
折舊支出(註)	(3,625)	(519)
什項支出	(463)	(184)
合計	\$ 18,044	\$ (15,506)

註：相關設備產生之收益係包含於什項收入。

## (廿三)財務成本

	108 年度	107 年度
銀行借款利息費用	\$ 1,270	\$ 622
租賃負債利息費用	165	—
合計	\$ 1,435	\$ 622

## (廿四)所得稅

### 1. 認列於損(益)之所得稅

所得稅費用與會計利潤之調節如下：

	108 年度	107 年度
稅前淨利按法定稅率計算之所得稅	\$ 14,998	\$ 28,834
按稅法規定剔除項目之所得稅影響數	(1,346)	11,245
未認列之課稅損失	965	2,122
所得基本稅額條例計算之所得稅	150	—
以前年度所得稅(高)低估數	(215)	(340)
認列於損益之所得稅費用	\$ 14,552	\$ 41,861

當年度認列於損益之所得稅費用組成如下：

	108 年度	107 年度
當期所得稅費用		
當年度產生者	\$ 11,054	\$ 25,028
以前年度所得稅調整	(215)	(340)
遞延所得稅費用		
當年度產生者	3,713	6,316
稅率變動	—	10,857
認列於損益之所得稅費用	\$ 14,552	\$ 41,861

民國 107 年 2 月修正後中華民國所得稅法將營利事業所得稅稅率由 17% 調整為 20%，並自民國 107 年度施行。此外，107 年度未分配盈餘所適用之稅率將由 10% 調降為 5%，並自民國 108 年 1 月 1 日起適用。

大陸地區子公司所適用之稅率為 25%；其他轄區所產生之稅額係依各相關轄區適用之稅率計算。

## 2. 認列於其他綜合損(益)之所得稅

	108 年度	107 年度
國外營運機構財務報表換算之兌換差額		
當年度產生者	\$ (3,543)	\$ 3,890
稅率變動	—	(439)
小計	(3,543)	3,451
確定福利計畫之再衡量數		
當年度產生者	144	75
稅率變動	—	135
小計	144	210
透過其他綜合損益按公允價值衡量之權益工具投資未實現評價損益		
當年度產生者	487	(553)
認列於其他綜合損益之所得稅	\$ (2,912)	\$ 3,108

## 3. 遞延所得稅

合併資產負債表中之遞延所得稅資產及負債分析如下：

	108 年 12 月 31 日	107 年 12 月 31 日
遞延所得稅資產		
未實現兌換損失	\$ 527	\$ 304
存貨跌價損失	2,873	1,922
聯屬公司間未實現(損)益	—	7
員工休假給付	337	390
金融資產評價損失	74	847
金融資產減損損失	201	201
虧損扣抵	3,479	—
合計	\$ 7,491	\$ 3,671
遞延所得稅負債		
備抵呆帳	\$ 19	\$ (48)
確定福利計畫	403	179
採用權益法認列之國外投資	87,918	83,588
合計	\$ 88,340	\$ 83,719

	108 年 度				
	期初餘額	認列於(損)益	認列於其他綜合(損)益	其他	期末餘額
暫時性差異					
未實現兌換損失	\$ 304	\$ 223	\$ —	\$ —	\$ 527
存貨跌價損失	1,922	951	—	—	2,873
聯屬公司間未實現利益	7	(7)	—	—	—
員工休假給付	390	(53)	—	—	337
金融資產評價損失	847	(773)	—	—	74
金融資產減損損失	201	—	—	—	201
虧損扣抵	—	3,479	—	—	3,479
遞延所得稅資產	\$ 3,671	\$ 3,820	\$ —	\$ —	\$ 7,491
暫時性差異					
備抵呆帳	\$ 48	\$ (67)	\$ —	\$ —	\$ (19)
確定福利計畫	(179)	(38)	(186)	—	(403)
採用權益法認列之國外投資	(83,588)	(7,428)	3,098	—	(87,918)
遞延所得稅負債	\$ (83,719)	\$ (7,533)	\$ 2,912	\$ —	\$ (88,340)

	107 年 度				
	期初餘額	認列於(損)益	認列於其他綜合(損)益	其他	期末餘額
暫時性差異					
未實現兌換損失	\$ 342	\$ (38)	\$ —	\$ —	\$ 304
存貨跌價損失	492	1,430	—	—	1,922
聯屬公司間未實現利益	33	(26)	—	—	7
員工休假給付	282	108	—	—	390
金融資產評價損失	139	708	—	—	847
金融資產減損損失	625	(424)	—	—	201
遞延所得稅資產	\$ 1,913	\$ 1,758	\$ —	\$ —	\$ 3,671
暫時性差異					
備抵呆帳	\$ (48)	\$ 96	\$ —	\$ —	\$ 48
確定福利計畫	(95)	77	(161)	—	(179)
採用權益法認列之國外投資	(61,537)	(19,104)	(2,947)	—	(83,588)
遞延所得稅負債	\$ (61,680)	\$ (18,931)	\$ (3,108)	\$ —	\$ (83,719)



4. 合併公司尚未使用之課稅損失之有效期限及未認列遞延所得稅資產相關金額如下：

108年12月31日			
發生年度	虧損扣抵金額	未認列遞延所得稅資產	最後扣抵減年度
富堡工業股份有限公司			
108年度(申報數)	\$ 17,366	\$ -	118年
富安德堡投資有限公司			
103年度(核定數)	\$ 27	\$ 5	113年
105年度(核定數)	792	158	115年
106年度(核定數)	646	129	116年
合計	\$ 765	\$ 292	
富森德堡生物科技股份有限公司			
103年度(核定數)	\$ 17	\$ 3	113年
104年度(核定數)	339	68	114年
105年度(核定數)	31	6	115年
106年度(核定數)	1,279	256	116年
107年度(申報數)	10	2	117年
108年度(申報數)	4,823	965	118年
合計	\$ 6,499	\$ 1,300	
107年12月31日			
發生年度	虧損扣抵金額	未認列遞延所得稅資產	最後扣抵減年度
富安德堡投資有限公司			
103年度(核定數)	\$ 27	\$ 5	113年
105年度(核定數)	792	158	115年
107年度(申報數)	9,318	1,864	117年
合計	\$ 10,137	\$ 2,027	
富森德堡生物科技股份有限公司			
103年度(核定數)	\$ 17	\$ 3	113年
104年度(核定數)	339	68	114年
105年度(核定數)	31	6	115年
106年度(申報數)	1,279	256	116年
107年度(申報數)	10	2	117年
合計	\$ 1,676	\$ 335	

5. 所得稅核定情形

本公司截至民國106年度止之所得稅申報案件，業經稅捐稽徵機關核定在案。

(廿五) 費用性質之額外資訊

合併公司本期發生之員工福利、折舊、折耗及攤銷費用功能別彙總如下：

性質別	功能別	108年度			107年度		
		屬於營業成本者	屬於營業費用者	合計	屬於營業成本者	屬於營業費用者	合計
員工福利費用		\$ 39,246	\$ 62,055	\$ 101,301	\$ 36,849	\$ 67,343	\$ 104,192
薪資費用		32,686	48,279	80,965	29,815	53,883	83,698
勞健保費用		2,250	4,074	6,324	2,278	4,192	6,470
退休金費用		1,041	3,067	4,108	1,076	3,149	4,225
董事酬金		-	2,963	2,963	-	2,582	2,582
其他員工福利費用		3,269	3,672	6,941	3,680	3,537	7,217
折舊費用(註)		23,140	4,923	28,063	20,435	2,578	23,013
攤銷費用		1,001	2,720	3,721	484	2,644	3,128

註：不包含帳列營業外收入及支出之折舊3,625仟元。

1. 本公司年度如有獲利，應提列1%至6%為員工酬勞，由董事會決議以股票或現金分派發放，其發放對象包含符合一定條件之從屬公司員工；本公司得以上開獲利數額，由董事會決議提撥不高於4%為董監酬勞，員工酬勞及董監酬勞分派案應提股東會報告。但公司尚有累積虧損時，應預先保留彌補數額，再依前項比例提撥員工酬勞及董監酬勞。
2. 本公司民國108年及107年度應付員工酬勞估列金額分別為531仟元及1,902仟元；董監酬勞估列金額分別為531仟元及1,902仟元，並帳列薪資費用項下。上述員工酬勞及董監酬勞於民國108年及107年度係按稅前利益(扣除分派員工酬勞及董監酬勞前之金額)之3%估列。另，各年度終了後，年度合併財務報告通過發布日前經董事會決議之發放金額有重大變動時，該變動調整原提列年度費用，年度合併財務報告通過發布日後若金額仍有變動，則依會計估計變動處理，於次一年度調整入帳。
3. 本公司於民國108年3月21日之董事會決議配發之員工現金酬勞1,902仟元及董監酬勞1,902仟元與本公司民國107年度財務報告認列之金額並無差異。上述有關本公司員工酬勞及董監酬勞相關資訊可自公開資訊觀測站查詢。
4. 合併公司於民國108年及107年度之平均員工人數分別為219人及208人，其中未兼任員工之董事人數均為6人。

(廿六) 資本風險管理

合併公司基於現行營運產業特性及未來公司發展情形，並且考量外部環境變動等因素，規劃合併公司未來期間所需之營運資金(包括研究發展費用及債務償還等)需求，以保障合併公司之永續經營，能回饋股東且同時兼顧其他利益關係人之利益，並維持最佳資本結構以提升股東價值。整體而言，合併公司採用審慎之風險管理策略。

(廿七) 金融工具

1. 金融工具之種類

	108年12月31日	107年12月31日
<b>金融資產</b>		
現金及約當現金	\$ 418,458	\$ 490,072
應收票據及帳款(含關係人)	239,478	273,844
其他應收款(含關係人)	8,372	4,603
存出保證金	3,564	3,888
按攤銷後成本衡量之金融資產－流動	25,487	28,468
按攤銷後成本衡量之金融資產－非流動	114,705	21,831
透過損益按公允價值衡量之金融資產－流動		
強制透過損益按公允價值衡量	56,408	74,649
透過損益按公允價值衡量之金融資產－非流動		
強制透過損益按公允價值衡量	9,301	—
透過其他綜合損益按公允價值衡量之金融資產－非流動		
權益工具投資	54,831	29,493
合計	\$ 930,604	\$ 926,848
<b>金融負債</b>		
短期借款	\$ 180,957	\$ 59,570
應付票據及帳款(含關係人)	78,661	102,205
其他應付款(含關係人)	44,400	43,596
租賃負債(含關係人)	8,332	—
長期借款(含一年內到期之長期借款)	8,433	10,817
存入保證金	1,098	1,118
合計	\$ 321,881	\$ 217,306

2. 公允價值之資訊－非按公允價值衡量之金融工具

非按公允價值衡量之金融資產及負債中，合併公司之管理階層認為其帳面價值趨近於公允價值。

3. 公允價值之資訊－按公允價值衡量之金融工具

(1) 公允價值層級

	108年12月31日			
	第一等級	第二等級	第三等級	合計
<b>重複性公允價值</b>				
<b>透過損益按公允價值衡量之金融資產</b>				
國內上市(櫃)公司股票	\$ 44,292	\$ —	\$ —	\$ 44,292
基金及其他	12,116	—	9,301	21,417
<b>透過其他綜合損益按公允價值衡量之金融資產</b>				
<b>權益工具投資</b>				
未上市(櫃)公司股票	—	—	54,831	54,831
合計	\$ 56,408	\$ —	\$ 64,132	\$ 120,540
	107年12月31日			
	第一等級	第二等級	第三等級	合計
<b>重複性公允價值</b>				
<b>透過損益按公允價值衡量之金融資產</b>				
國內上市(櫃)公司股票	\$ 25,910	\$ —	\$ —	\$ 25,910
基金及其他	36,874	11,865	—	48,739
<b>透過其他綜合損益按公允價值衡量之金融資產</b>				
<b>權益工具投資</b>				
未上市(櫃)公司股票	—	—	29,493	29,493
合計	\$ 62,784	\$ 11,865	\$ 29,493	\$ 104,142

本年度無公允價值衡量等級間移轉之情形。

(2) 金融工具以第三等級公允價值衡量之調節

透過損益按公允價值衡量之金融資產

	108 年度	107 年度
期初餘額 (IFRS9)	\$ -	\$ -
本期取得	9,301	-
期末餘額	\$ 9,301	\$ -

透過其他綜合損益按公允價值衡量之金融資產

	108 年度	107 年度
期初餘額 (IAS39)	\$ -	\$ -
追溯適用 IFRS9 之影響數	-	23,900
期初餘額 (IFRS9)	29,493	23,900
本期取得	17,762	14,977
透過其他綜合損益按公允價值衡量之金融資產未實現利益	7,914	(9,764)
兌換差額	(338)	380
期末餘額	\$ 54,831	\$ 29,493

(3) 第二等級公允價值衡量之評價技術及輸入值

合併公司對公開市場買賣之公司債及興櫃股票之公允價值係以第三方機構提供之公開市場報價作為衡量。

(4) 第三等級公允價值衡量之評價技術及輸入值

未上市(櫃)股權投資及公司債係採市場法評價，依據公司之財務資料，計算每股帳面淨值及 EBITDA，比較產業性質相近的上市櫃公司或同業平均股價淨值比及 EBITDA 估算股價，並考量流動性折減，計算預期可因持有此項投資而獲取損益之現值。

4. 財務風險管理目的

合併公司財務風險管理目標，係為管理與營運活動相關之匯率風險、利率風險、信用風險及流動風險。為降低相關財務風險，合併公司致力於辨認、評估並規避市場之不確定性，以降低市場變動對合併公司財務績效之潛在不利影響。

合併公司之重要財務活動，係經董事會依相關規範及內部控制制度進行覆核。於財務計劃執行期間，合併公司必須恪遵關於整體財務風險管理及權責劃分之相關財務操作程序。

5. 市場風險

合併公司主要暴露於外幣匯率變動及利率變動等市場風險，並使用某些金融工具以管理相關風險。

(1) 外幣匯率風險

合併公司營運活動及國外營運機構淨投資主要係以外幣進行交易，因此產生外幣匯率風險。為避免因匯率變動造成外幣資產價值減少及未來現金流量之波動，合併公司使用短期借款及持有外幣金融負債(如應付帳款)來規避匯率風險。此類金融工具之使用，可協助合併公司減少但仍無法完全排除外幣匯率變動所造成之影響。

合併公司舉借短期借款之目的，主要係為美元應收帳款從事自然避險。由於合併公司之應收帳款主要為美元，美元短期借款的使用可自然規避美元應收帳款因外幣匯率變動所產生之風險。

由於國外營運機構淨投資係為策略性投資，是故合併公司並未對其進行避險。

有關合併公司受重大匯率波動影響之外幣資產及負債資訊如下：

	108 年 12 月 31 日				
	外 幣	匯 率	帳面金額 (新台幣)	敏感度分析	
				變動幅度	損益影響
金融資產					
貨幣性項目					
美金	\$ 4,292	29.98	\$ 128,674	10%	\$ 12,867
金融負債					
貨幣性項目					
美金	1,346	29.98	40,353	10%	4,035
	107 年 12 月 31 日				
	外 幣	匯 率	帳面金額 (新台幣)	敏感度分析	
				變動幅度	損益影響
金融資產					
貨幣性項目					
美金	\$ 4,403	30.715	\$ 135,238	10%	\$ 13,524
金融負債					
貨幣性項目					
美金	756	30.715	23,221	10%	2,322



## (2) 利率風險

利率風險係指由於市場利率之變動所造成金融工具公允價值變動之風險。合併公司之利率風險，主要係來自於浮動利率銀行存款及浮動利率短期銀行借款，預期並無重大利率風險，故利率變動對未來現金流量影響微小。

## 6. 信用風險管理

信用風險係指交易對方違反合約義務並對合併公司造成財務損失之風險。合併公司之信用風險，主要係來自於營運活動產生之應收款項，及投資活動產生之銀行存款、固定收益投資及其他金融工具。營運相關信用風險與財務信用風險係分別管理。

## (1) 營運相關信用風險

為維持應收帳款的品質，合併公司已建立營運相關信用風險管理之程序。

個別客戶的風險評估係考量包括該客戶之財務狀況、信評機構評等、合併公司內部信用評等、歷史交易紀錄及目前經濟狀況等多項可能影響客戶付款能力之因素。合併公司亦會在適當時機使用某些信用增強工具，如預付貨款等，以降低特定客戶的信用風險。

截至民國 108 年及 107 年 12 月 31 日，前十大客戶之應收帳款餘額占合併公司應收帳款餘額之百分比分別為 75% 及 77%，其餘應收帳款之信用集中風險相對並不重大。

## (2) 財務信用風險

銀行存款、固定收益投資及其它金融工具之信用風險，係由合併公司財務部門衡量並監控。由於合併公司之交易對象及履約他方均係信用良好之銀行及具投資等級及以上之金融機構、公司組織及政府機關，無重大之履約疑慮，故無重大之信用風險。

## 7. 流動性風險管理

合併公司管理流動性風險之目標，係為維持營運所需之現金及約當現金、高流動性之有價證券及足夠的銀行融資額度等，以確保合併公司具有充足的財務彈性。

下表係按到期日及未折現之到期金額彙總列示合併公司已約定還款期間之金融負債分析：

	108 年 12 月 31 日				
	短於 1 年	2~3 年	4~5 年	5 年以上	合 計
非衍生金融負債					
短期借款	\$ 180,957	\$ -	\$ -	\$ -	\$ 180,957
應付票據及帳款 (含關係人)	78,661	-	-	-	78,661
其他應付款 (含關係人)	44,400	-	-	-	44,400
租賃負債 (含關係人)	3,090	3,495	1,747	-	8,332
長期借款	2,200	4,400	1,833	-	8,433
存入保證金	-	1,098	-	-	1,098
合 計	\$ 309,308	\$ 8,993	\$ 3,580	\$ -	\$ 321,881

	107 年 12 月 31 日				
	短於 1 年	2~3 年	4~5 年	5 年以上	合 計
非衍生金融負債					
短期借款	\$ 59,570	\$ -	\$ -	\$ -	\$ 59,570
應付票據及帳款 (含關係人)	102,205	-	-	-	102,205
其他應付款 (含關係人)	43,596	-	-	-	43,596
長期借款	2,384	4,400	4,033	-	10,817
存入保證金	-	1,118	-	-	1,118
合 計	\$ 207,755	\$ 5,518	\$ 4,033	\$ -	\$ 217,306

## 七、關係人交易

本公司為合併公司之最終控制者。

本公司及子公司(係本公司之關係人)間之交易、帳戶餘額、收益及費損於合併時全數予以銷除，故未揭露於本附註。合併公司與其他關係人之名稱及關係如下：

關係人名稱	與本公司之關係
富祐貿易股份有限公司	其他關係人(其董事長係本公司董事長之二親等以內親屬)
安侯投資股份有限公司	其他關係人(其董事長係本公司董事長之二親等以內親屬)
保物必達物流股份有限公司	其他關係人(其董事長係本公司董事長之二親等以內親屬)
財團法人富堡有義文教基金會	其他關係人(其董事長係本公司董事長之二親等以內親屬)
上海富德堡廣告創意有限公司	其他關係人(其董事長係本公司董事長之二親等以內親屬)
蘇州富堡紙製品有限公司	其他關係人(其董事長係本公司董事長之二親等以內親屬)
蘇州富祐貿易有限公司	其他關係人(其董事長係本公司董事長之二親等以內親屬)
蘇州安侯醫療科技有限公司 (以下簡稱蘇州安侯)	其他關係人(其董事長係本公司董事長之二親等以內親屬)
Peterson International Holding Corporation(以下簡稱 Peterson)	其他關係人(主要股東為本公司董事長之二親等以內親屬)
曾鈺琇	其他關係人(本公司董事長之二親等以內親屬之配偶)
林紋如	其他關係人(本公司董事長之二親等以內親屬)
上海巨擘億網實業有限公司	其他關係人(本公司董事長係該集團母公司主要管理人員，自民國108年12月31日起已非關係人)
上海積穩實業發展有限公司	其他關係人(本公司董事長係該集團母公司主要管理人員，自民國108年12月31日起已非關係人)
盈晟科技發展(上海)有限公司	其他關係人(本公司董事長係該集團母公司主要管理人員，自民國108年12月31日起已非關係人)

合併公司與其他關係人間之交易如下：

### (一) 營業收入

關係人類別	108 年度	107 年度
其他關係人	\$ 45,757	\$ 1,238

合併公司銷貨予上列關係人之價格，係依原物料或製成品成本加計約定毛利計價，以反映銷售之數量及與該關係人之關係。

### (二) 進 貨

關係人類別	108 年度	107 年度
蘇州安侯	\$ 109,196	\$ 83,286
其他關係人	7,282	6,705
合 計	\$ 116,478	\$ 89,991

合併公司向上列關係人進貨之價格，係以原料成本或商品成本為基礎加計約定毛利計算，以反映購買之數量及與該關係人之關係。

### (三) 營業費用

關係人類別	108 年度	107 年度
勞務支出		
其他關係人	\$ 1,437	\$ 1,621
廣告費		
其他關係人	\$ -	\$ 4,756
捐 贈		
其他關係人	\$ 38	\$ -

### (四) 應收關係人款項

關係人類別	108 年 12 月 31 日	107 年 12 月 31 日
應收帳款		
其他關係人	\$ 13,241	\$ 1,196
其他應收款		
其他關係人	\$ -	\$ 8

合併公司向關係人銷貨收款期限與一般客戶無顯著不同。

### (五) 預付款項

關係人類別	108 年 12 月 31 日	107 年 12 月 31 日
預付貨款		
蘇州安侯	\$ 21,526	\$ 22,361

(六) 應付關係人款項

關係人類別	108年12月31日	107年12月31日
應付帳款		
蘇州安侯	\$ 8,390	\$ 14,185
其他關係人	924	930
合計	\$ 9,314	\$ 15,115
其他應付款		
其他關係人	\$ 1,437	\$ 1,733

合併公司向關係人進貨付款期限與一般廠商無顯著不同。

(七) 預收款項

關係人類別	108年12月31日	107年12月31日
Peterson	\$ 20,424	\$ 19,279

合併公司之子公司 Fu Burg Industrial (Thailand) Co., Ltd. 預計於民國 109 年度處分一機器設備予其他關係人，出售設備價款美金 660 仟元已全數收取。

(八) 出租協議

關係人類別	108年度	107年度
其他關係人	\$ 211	\$ 210

合併公司出租辦公室及倉庫予其他關係人，交易條件為按月收取租金，於民國 108 年 12 月 31 日無應收租金，民國 107 年 12 月 31 日帳列應收租金為 8 仟元

(九) 承租協議

民國 108 年

關係人類別	108年12月31日
租賃負債－流動	
其他關係人	\$ 235
租賃負債－非流動	
其他關係人	\$ 119

民國 107 年

關係人類別	108年度
利息支出	
其他關係人	\$ 10

本公司向關係人承租辦公室，交易條件為及按月支付現金，租賃期間至民國 110 年 6 月 30 日到期。

民國 107 年

關係人類別	107年度
其他關係人	\$ 240

本公司向其他關係人承租辦公室，交易條件為按月支付現金。民國 108 年及 107 年 12 月 31 日止均無任何應付租金。

(十) 主要管理階層薪酬

	108年度	107年度
短期員工福利	\$ 4,783	\$ 4,884



## 八、質押之資產

截至民國 108 年及 107 年 12 月 31 日，合併公司資產提供擔保明細如下：

名 稱	擔保用途	帳 面 價 值	
		108 年 12 月 31 日	107 年 12 月 31 日
土 地	金融機構借款	\$ 50,490	\$ 47,660
房屋及建築	金融機構借款	12,227	15,132
機器設備	金融機構借款	15,875	19,503
按攤銷後成本衡量之金融資產－流動	購料保證	21,526	28,468
按攤銷後成本衡量之金融資產－流動	期貨交易保證金	3,961	—
按攤銷後成本衡量之金融資產－非流動	電力保證金	1,064	999
合 計		\$ 105,143	\$ 111,762

## 九、重大或有負債及未認列之合約承諾

(一) 合併公司已開立未使用之信用狀金額如下：

幣別(千元)	108 年 12 月 31 日	107 年 12 月 31 日
美 金	\$ 197	\$ 104
新 台 幣	\$ 2,501	\$ 481

(二) 合併公司簽發之保證票據如下：

保 證 事 項	108 年 12 月 31 日	107 年 12 月 31 日
銀行借款額度	\$ 633,561	\$ 693,661

十、重大之災害損失：無。

十一、重大之期後事項：無。

## 十二、其 他

(一) 本公司與某前員工本公司有關確認僱傭關係存在之民事訴訟，經第三審最高法院判決本公司敗訴定讞，本公司業已於 104 年度期間依判決結果償付薪資予該員，惟因雙方對金額計算方式存有歧議，該員向臺灣高雄地方法院提起損害賠償之民事訴訟，經第一審法院 105 年度雄簡字第 513 號判決本公司應負擔損害賠償 131 千元，本公司提出上訴，經第二審高雄地方法院 106 年度簡上字第 107 號改判本公司應負擔損害賠償金 55 千元。另，本公司於民國 104 年 5 月因高雄營業所關閉而資遣該員，該員另向臺灣高雄地方法院提起確認僱傭關係存在之民事訴訟，經第一審法院 105 年度勞訴字第 33 號判決確認勞動契約已終止，惟須負擔部分薪資 88 千元。該員提出上訴，經第二審高等法院高雄分院判決確認僱傭關係存在，本公司已聲明上訴，現由台灣最高法院高雄分院審理中。管理階層認為上開案件對合併公司之財務狀況及營運績效並無重大影響。

(二) 本公司於民國 104 年 11 月 10 日董事會決議，擬透過子公司上海富安德堡貿易有限公司於大陸地區轉投資設立新公司，預計投資金額為人民幣 11,000 千元。至財務報告日止尚未匯出相關投資款。

## 十三、附註揭露事項

編製合併財務報告時，母子公司間重大交易及其餘額業已全數消除。

(一) 重大交易事項：

編號	項 目	說 明
1	資金貸與他人。	無
2	為他人背書保證。	附表一
3	期末持有有價證券情形。	附表二
4	累積買進或賣出同一證券之金額達新台幣三億元或實收資本額 20% 以上。	無
5	取得不動產之金額達新台幣三億元或實收資本額 20% 以上。	無
6	處分不動產之金額達新台幣三億元或實收資本額 20% 以上。	無
7	與關係人進、銷貨交易金額達新台幣一億元或實收資本額 20% 以上。	無
8	應收關係人款項達新台幣一億元或實收資本額 20% 以上。	無
9	從事衍生工具交易。	無
10	其他：母子公司間及各子公司間之業務關係及重要交易往來情形及金額。	附表三

(二) 轉投資事業相關資訊：

1. 對被投資公司直接或間接具有重大影響或控制者，其名稱、所在地區、主要營業項目、原始投資金額、期末持股情形、本期損益及認列之投資損益：附表四。
2. 轉投資事業重大交易事項：無。

(三) 大陸投資資訊：

1. 大陸被投資公司名稱、主要營業項目、實收資本額、投資方式、資金匯出入情形、持股比例、投資損益、期末投資帳面價值、已匯回投資收益及赴大陸地區投資限額：附表五。
2. 與大陸被投資公司直接或間接經由第三地區所發生之重大交易事項，暨其價格、付款條件、未實現損益及其他有助於瞭解大陸投資對財務報告影響之有關資料：附表三。

## 十四、營運部門資訊

(一) 營運部門

合併公司主要經營各類衛生類用品之產銷，係單一產業，故無產業別財務資訊之揭露。本公司營運部門損益主要係以營業損益為衡量，並作為評估績效之基礎。此外，營運部門所使用之會計政策與附註四所述之重要會計政策彙總說明並無重大不一致。

(二) 主要產品之收入

合併公司之主要產品收入分析如下：

	108 年度		107 年度	
成人照護系列	\$	383,796	\$	566,224
嬰婦幼用品		611,434		567,293
食 品		2,056		158,693
原物料及其他		364,259		280,905
合 計	\$	1,361,545	\$	1,573,115

(三) 地區別資訊

合併公司來自外部客戶之收入依營運地點區分與非流動資產按資產所在地區分之資訊列示如下。收入歸屬於地區時，係以企業收取現金之地區為基礎計算。非流動資產包括不動產、廠房及設備、無形資產及預付設備款，不包括金融工具、遞延所得稅資產及淨確定福利資產。

	來自外部客戶之收入	
	108 年度	107 年度
台 灣	\$ 398,223	\$ 405,081
亞 洲	747,104	890,868
美 洲	211,142	276,280
非 洲	5,076	359
澳 洲	-	527
合 計	\$ 1,361,545	\$ 1,573,115

	非流動資產	
	108 年 12 月 31 日	107 年 12 月 31 日
台 灣	\$ 174,376	\$ 188,468
亞 洲	96,209	100,974
合 計	\$ 270,585	\$ 289,442

(四) 主要客戶資訊

合併公司單一客戶之收入達合併公司收入金額之百分之十以上之資訊列示如下：

	108 年度		107 年度	
A 客戶	\$	280,684	\$	259,475
B 客戶		171,188		168,125
C 客戶		137,524		-

富堡工業股份有限公司及其子公司  
為他人背書保證

民國 108 年 1 月 1 日至 12 月 31 日

單位：除另與註明者外，為新台幣千元

編號 (註 1)	背書保證者 公司名稱	背書保證對象		對單一企業背 書保證限額 (註 3)	本期最高背 書保證餘額 (註 4)	期末背書 保證餘額 (註 5)	實際動支 金額 (註 6)	以財產擔 保之背書 保證金額	累計背書保證金 額占最近期財務 報表淨值之比率	背書保證 最高限額 (註 3)	屬母公司對子 公司背書保證 (註 7)	屬子公司對 母公司背書 保證(註 7)	屬對大陸 地區背書 保證(註 7)	備註
		公司名稱	關係 (註 2)											
0	富堡工業股份有 限公司	富安德堡投資 有限公司	2	\$ 931,713	\$ 90,000	\$ 70,000	\$ 60,000	\$ -	7.51%	\$ 931,713	Y	-	-	背書保證總額 及對單一企業 背書保證限額 以權益淨值一 倍為限，本期 最高限額為 931,713 仟 元。
0	富堡工業股份有 限公司	Fu Burg Industrial (Thailand) Co., Ltd.	2	931,713	131,820	131,820	-	-	14.15%	931,713	Y	-	-	
0	富堡工業股份有 限公司	上海富安德堡貿易 有限公司	3	931,713	43,380	43,380	-	-	4.66%	931,713	Y	-	Y	

註 1：編號欄之說明如下：

1. 發行人填 0。
2. 被投資公司按公司別由阿拉伯數字 1 開始依序編號。
3. 背書保證者與被背書保證對象之關係有下列六種，標示種類即可：
  1. 有業務關係之公司。
  2. 直接持有普通股超過百分之五十之子公司。
  3. 母公司與子公司持有普通股權合併計算超過百分之五十之被投資公司。
  4. 對於直接或經由子公司間接持有普通股權超過百分之五十之母公司。
  5. 基於承攬工程需要之同業間依合約規定互保之公司。
  6. 因共同投資關係由各出資股東依其持股比例對其背書保證之公司。
3. 應填列公司依為他人背書保證作業程序，所訂定對個別對象背書保證之限額及背書保證最高限額，並於備註欄說明背書保證個別對象及總限額之計算方法。
4. 當年度為他人背書保證之最高餘額。
5. 截至年底舉凡公司向銀行簽具背書保證契約或票據之額度獲准時，即承擔背書或保證責任；另其他相關有背書保證情事者，皆應入計背書保證餘額中。
6. 應輸入被背書保證公司於使用背書保證餘額範圍內之實際動支金額。
7. 屬上市櫃母公司對子公司背書保證者、屬子公司對上市櫃母公司背書保證者、屬大陸地區背書保證者，應入計背書保證者始須填列 Y。

富堡工業股份有限公司及其子公司

期末持有有價證券情形

民國 108 年 12 月 31 日

附表二

單位：除另與註明者外，為新台幣仟元

持有之公司	有價證券種類及名稱	有價證券發行人 與本公司之關係	帳列科目	期		備註
				股數	帳面金額	
富堡工業(股)公司	TENCENT HOLDING LTD - SHS(0700)	-	透過損益按公允價值衡量之金融資產	3,800	\$ 5,494	- \$ 5,494
	聯瑞科技(股)	-	透過其他綜合損益按公允價值衡量之金融資產	1,000,000	17,400	4% 17,400
	日益能源科技(股)	-	"	896,169	18,640	10% 18,640
	債券 UBS GROUP FUNDING SWITZE	-	按攤銷後成本衡量之金融資產	500,000	14,204	- 14,204
Fu Burg International Holding Company (U.S.A.)	YANJIAN USA LLC	-	透過其他綜合損益按公允價值衡量之金融資產	500,000	14,690	6% 14,690
富安德堡投資有限公司	正新橡膠工業(股)(2105)	-	透過損益按公允價值衡量之金融資產	69,000	2,884	- 2,884
	新漢電腦(股)(8234)	-	"	35,000	943	- 943
	鴻海精密工業(股)(2317)	-	"	22,000	1,997	- 1,997
	台灣水泥(股)(1101)	-	"	36,000	1,573	- 1,573
	信大水泥(股)(1109)	-	"	80,000	1,608	- 1,608
	聯華實業(股)(1229)	-	"	42,000	1,552	- 1,552
	東和鋼鐵(股)(2006)	-	"	67,000	1,541	- 1,541
	全科科技(股)(3209)	-	"	74,000	1,565	- 1,565
	華立企業(股)(3010)	-	"	27,000	1,525	- 1,525
	昇貿科技(股)(3305)	-	"	62,000	1,544	- 1,544
	敦吉科技(股)(2459)	-	"	36,000	1,568	- 1,568
	台灣聚化學品(股)(1304)	-	"	113,000	1,565	- 1,565
	聯華電子(股)(2303)	-	"	91,000	1,497	- 1,497
	新至陸科技(股)(3679)	-	"	23,000	1,564	- 1,564
	神運投資(股)(3706)	-	"	52,000	1,508	- 1,508
	宏全國際(股)(9939)	-	"	26,000	1,612	- 1,612
	潤泰創新(股)(9945)	-	"	33,000	1,491	- 1,491
	華碩電腦(股)(2357)	-	"	6,000	1,389	- 1,389
	備訓科技(股)(3032)	-	"	54,000	1,526	- 1,526

(接次頁)

富堡工業股份有限公司及其子公司

期末持有有價證券情形

民國 108 年 12 月 31 日

附表二

單位：除另與註明者外，為新台幣仟元

持有之公司	有價證券種類及名稱	有價證券發行人 與本公司之關係	帳列科目	期		備註
				股數	帳面金額	
富安德堡投資有限公司	亞翔工程(股)(6139)	-	"	57,000	1,793	- 1,793
	建新國際(股)(8367)	-	"	53,000	1,511	- 1,511
	健橋工業(股)(4561)	-	"	53,447	1,309	- 1,309
	聖輝工程(股)(5536)	-	"	9,000	1,661	- 1,661
	祿騰企業(3484)	-	"	50,000	1,525	- 1,525
	海韻電子(股)(6203)	-	"	39,000	1,502	- 1,502
	南仁湖育樂(股)(5905)	-	"	98,000	1,362	- 1,362
	久元電子(股)(6261)	-	透過損益按公允價值衡量之金融資產	32,000	\$ 1,683	- \$ 1,683
	明德(股)(6613)	-	"	9,000	1,494	- 1,494
	Aberdeen Liquidity (Lux) USD A2 Acc	-	"	2,361.34	2,279	- 2,279
	Fidelity Funds China Consumer A Acc USD	-	"	3,290.66	1,978	- 1,978
	GAM Star China Equity USD Acc	-	"	1,992.52	1,722	- 1,722
	真美晶能源(股)	-	透過其他綜合損益按公允價值衡量之金融資產	500,000	4,101	2% 4,101
An An Global Co., Ltd.	LLOYDS BANK PLC	-	按攤銷後成本衡量之金融資產	500,000	18,362	- 18,362
	UBS GROUP FUNDING SWITZE 7%	-	"	500,000	15,406	- 15,406
	COMMERZBANK AG 7%	-	"	800,000	24,771	- 24,771
	LLOYDS BANKING GROUO PLC 6.75%	-	"	500,000	15,462	- 15,462
	CREDIT AGRICOLE SA 6.875%	-	"	400,000	12,671	- 12,671
	ING GROEP NV 6.75%	-	"	400,000	12,765	- 12,765
P.T. Fu Burg Industries Indonesia	Cemerlang Multimedia 可轉換公司債	-	透過損益按公允價值衡量之金融資產		9,301	- 9,301
上海富安德堡貿易有限公司	廈門建江新材料(股)(300658)	-	透過損益按公允價值衡量之金融資產	10,000	643	- 643



## 富堡工業股份有限公司及其子公司

### 母子公司間及各子公司間之業務關係及重要交易往來情形及金額

民國 108 年 1 月 1 日至 12 月 31 日

附表三

單位：除另與註明者外，為新台幣千元

編號 (註一)	交易人名稱	交易往來對象	與交易人之關係 (註二)	交易往來情形			佔合併總營收或 總資產之比率(註三)
				科目	金額	交易條件	
				銷貨收入	\$ 24,330	銷貨價格比照一般銷售辦理	2%
				應收帳款	1,992	收款期間按其資金狀況決定	-
				進貨	43,397	進貨價格係以原料成本為基礎加計約定毛利計算	3%
				應付帳款	2,760	付款期間月結 30 天	-
				租金收入	11	預收租金	-
				預收租金	8	預收租金	-
				其他收入	407	依雙方約定為之	-
				其他應收款	427	依雙方約定為之	-
0	富堡工業股份有限公司			勞務費	9,452	依雙方約定為之	1%
				其他應付款	3,796	依雙方約定為之	-
				銷貨收入	2,707	銷貨價格比照一般銷售辦理	-
				其他收入	355	依雙方約定為之	-
				租金收入	11	預收租金	-
				其他收入	355	依雙方約定為之	-
				其他應收款	31	代付款項，依雙方約定為之	-
1	富安德堡投資有限公司	富森德堡生物科技股份有限公司	3	採用權益法之投資	13,545	交易標的之公開市場報價	1%

註一：母公司及子公司相互間之業務往來資訊應分別於編號欄註明，編號之填寫方法如下：

1. 母公司填 0。

2. 子公司依公司別由阿拉伯數字 1 開始依序編號。

註二：與交易人之關係有以下三種，標示種類即可（若係母子公司間或各子公司間之同一筆交易，則無須重複揭露。如：母公司對子公司之交易，若母公司已揭露，則子公司對子公司之交易，若其子公司已揭露，則另一子公司無須重複揭露）：

1. 母公司對子公司。

2. 子公司對母公司。

3. 子公司對子公司。

註三：交易往來金額佔合併總營收或總資產比率之計算，若屬資產負債項目者，以期末餘額佔合併總資產之方式計算；若屬權益項目者，以期中累積金額佔合併總金額佔合併總營收之方式計算。

註四：本表之重要交易往來情形得由公司依重大性原則決定是否須列示。

## 富堡工業股份有限公司及其子公司

### 被投資公司資訊、所在地區…等相關資訊（不包含大陸被投資公司）

民國 108 年 1 月 1 日至 12 月 31 日

附表四

單位：除另與註明者外，為新台幣千元

投資公司名稱	被投資公司名稱 (註 1、2)	所在地區	主要營業項目	原始投資金額		期末持有			被投資公司 本期損益 (註 2(2))	本期認列之 投資損益 (註 2(3))	備註
				去年底	本期末	股數 (仟股)	比率	帳面金額			
富堡工業(股)公司	Fu Burg International Holding Company (U.S.A.)	美國	一般投資業務	\$ 16,645	\$ 16,645	11	100	\$ 413,920	\$ 33,367	\$ 33,367	子公司
富堡工業(股)公司	Fu Burg Industrial (Thailand) Co., Ltd.	泰國	紙尿褲之製造及銷售	129,915	129,915	16,345	70	147,171	(14,790)	(10,125)	子公司
富堡工業(股)公司	富安德堡投資有限公司	台灣	一般投資業務	83,200	83,200	-	100	88,688	8,294	8,294	子公司
富堡工業(股)公司	富森德堡生物科技股份有限公司	台灣	面膜之製造及銷售	40,000	40,000	4,000	100	33,194	(5,059)	(5,059)	子公司
富堡工業(股)公司	Fu Burg International Holding (Singapore) Co., Pte. Ltd.	新加坡	一般投資業務	25,758	25,758	1,150	100	20,029	(1,510)	(1,510)	子公司
富堡工業(股)公司	Well Rich Holding LTD.	塞席爾	一般投資業務	-	-	-	100	10,591	8,512	8,512	子公司 (註 3)
Well Rich Holding LTD.	Hungfu Holding CORP.	塞席爾	一般投資業務	-	-	-	100	10,591	8,512	8,512	孫公司 (註 3)
Hungfu Holding CORP.	An An Global Co., Ltd.	塞席爾	一般投資業務	6,875	6,875	225	100	413,261	44,523	-	曾孫公司
Hungfu Holding CORP.	Day Earn Global Co., Ltd	薩摩亞	一般投資業務	10,713	10,713	342	100	6,485	(1,268)	-	曾孫公司
Hungfu Holding CORP.	Phenomenal Enterprise Limited	薩摩亞	一般投資業務	10,494	10,494	334	100	6,393	(1,334)	-	曾孫公司
Hungfu Holding CORP.	Golden Velvet Co., LTD.	塞席爾	一般投資業務	-	-	-	100	-	-	-	曾孫公司 (註 3)

(接次頁)

富堡工業股份有限公司及其子公司

被投資公司資訊、所在地區...等相關資訊 (不包含大陸被投資公司)

民國 108 年 1 月 1 日至 12 月 31 日

附表四

(承上頁)

單位：除另與註明者外，為新台幣千元

投資公司名稱	被投資公司名稱 (註 1、2)	所在地區	主要營業項目	原始投資金額		期末持有		被投資公司 本期損益 (註 2(2))	本期認列之 投資損益 (註 2(3))	備註
				去年底	本期末	股數 (仟股)	比率			
Fu Burg International Holding (Singapore) Co., Pte. Ltd.	PT. Fu Burg Industries Indonesia	印尼	紙製品等銷售	17,366	17,366	-	70	14,836	(1,422)	- 孫公司
Fu Burg International Holding (Singapore) Co., Pte. Ltd.	Anderburg Industries (Cambodia) Co., Ltd.	柬埔寨	紙製品等銷售	1,517	1,517	50	100	480	(200)	- 孫公司
Day Earn Global Co., Ltd	Fu Burg Industries India Private Limited	印度	紙製品等製造及銷售	2,559	7,122	510	51	3,964	(1,730)	- 曾孫公司
Phenomenal Enterprise Limited	Fu Burg Industries India Private Limited	印度	紙製品等製造及銷售	2,459	6,843	490	49	3,809	(1,730)	- 曾孫公司
Day Earn Global Co., Ltd	FUBURG INDUSTRIES (Bangladesh) Co., Ltd.	孟加拉	紙製品等銷售	1,828	1,828	490	49	1,382	(400)	- 曾孫公司
Phenomenal Enterprise Limited	FUBURG INDUSTRIES (Bangladesh) Co., Ltd.	孟加拉	紙製品等銷售	1,904	1,904	510	51	1,438	(400)	- 曾孫公司
富安德堡投資有限公司	加捷生醫股份有限公司	台灣	甲魚食品加工製造銷售買賣	-	55,748	2,495	3%	57,974	(24,477)	(455) 關聯企業
富森德堡生物科技股份有限公司	加捷生醫股份有限公司	台灣	甲魚食品加工製造銷售買賣	-	11,742	500	1%	11,600	(24,477)	(224) 關聯企業

註 1：公開發行公司如設有國外控股公司且依當地法令規定以合併報表為主要財務報表者，有關國外被投資公司資訊之揭露，得僅揭露至該控股公司之相關資訊。

註 2：非屬註 1 所述情形者，依下列規定填寫：

- (1) 「被投資公司名稱」、「所在地區」、「主要營業項目」、「原始投資金額」及「期末持股情形」等欄，應依本(公開發行)公司轉投資情形及每一直接或間接控制之被投資公司再轉投資情形依序填寫，並於備註欄註明各被投資公司與本(公開發行)公司之關係(如係屬子公司或孫公司)。
- (2) 「被投資公司本期損益」乙欄，應填寫各被投資公司之本期損益金額。
- (3) 「本期認列之投資損益」乙欄，應填寫本(公開發行)公司認列直接轉投資之各子公司及採權益法評價之各被投資公司之損益金額，除得免填。於填寫「認列直接轉投資之各子公司本期損益金額」時，應確認各子公司本期損益金額業已包含其再轉投資依規定應認列之投資損益。

註 3：截至民國 108 年 12 月 31 日，投資款尚未匯入。

富堡工業股份有限公司及其子公司

大陸投資資訊

民國 108 年 1 月 1 日至 12 月 31 日

附表五

單位：除另與註明者外，為新台幣千元

大陸被投資 公司名稱	主要營業項目	實收 資本額	投資方式 (註一(2))	本期期初自 台灣匯出累 積投資金額	本期匯出或 收回投資金額		被投資公司 本期損益	本公司直 接或間接 投資之持 股比例	本期認列投 資損益 (註二 2.(2))	截至本 期止已匯回 投資收益	備 註
					匯出	收回					
上海富安德堡 貿易有限公司	紙製品等銷售	\$ 6,075	透過第三地區公司 An An Global Co., Ltd. 再投資大陸公司	\$ 6,075	\$ -	\$ -	\$ 31,885	100%	\$ 31,885	\$ 235,610	\$ -

本期期末累計自台灣匯出 赴大陸地區投資金額	經濟部投資會 核准投資金額	依經濟部投資會規定 赴大陸地區投資限額
\$ 6,075 (USD200,000)	USD 200,000	依民國 97 年 8 月 29 日新修定「在大陸地區從事投資或技術合作審查原則」規定，因本公司取得經濟部工業局核發符合營運總部營運範圍之證明文件，故無須設置投資限額。

註一：投資方式區分為下列三種，標示種類別即可：

- (1) 直接赴大陸地區從事投資。
- (2) 透過第三地區公司再投資大陸(請註明該第三地區之投資公司)。
- (3) 其他方式。

註二：本期認列投資損益欄中：

1. 若屬備中，尚無投資損益者，應予註明
2. 投資損益認列基礎分為下列三種，應予註明
  - (1) 經與中華民國會計師事務所所有合作關係之國際性會計師事務所查核簽證之財務報表
  - (2) 經台灣母公司簽證會計師查核簽證之財務報表
  - (3) 其他。

註三：本表相關數字應以新臺幣列示。

富堡工業股份有限公司  
**個體財務報告**  
**暨會計師查核報告**  
 民國 108 年及 107 年度

## 個體財務報告目錄

一、封面	162
二、目錄	163
三、會計師查核報告書	164
四、個體資產負債表	168
五、個體綜合損益表	170
六、個體權益變動表	171
七、個體現金流量表	172
八、個體財務報告附註	174
(一) 公司沿革	174
(二) 通過財務報告之日期及程序	174
(三) 新發布及修訂準則及解釋之適用	174
(四) 重大會計政策之彙總說明	177
(五) 重大會計判斷、估計及假設不確定性之主要來源	185
(六) 重要會計項目之說明	186
(七) 關係人交易	214
(八) 質押之資產	217
(九) 重大或有負債及未認列之合約承諾	217
(十) 重大之災害損失	217
(十一) 重大之期後事項	217
(十二) 其他	217
(十三) 附註揭露事項	218
1. 重大交易事項相關資訊	218, 219-221
2. 轉投資相關資訊	218, 222-223
3. 大陸投資資訊	218, 224
(十四) 部門資訊	218



## 會計師查核報告書

NO. 15331080A

富堡工業股份有限公司 公鑒：

### 查核意見

富堡工業股份有限公司民國 108 年及 107 年 12 月 31 日之個體資產負債表，暨民國 108 年及 107 年 1 月 1 日至 12 月 31 日之個體綜合損益表、個體權益變動表、個體現金流量表，以及個體財務報告附註（包括重大會計政策彙總），業經本會計師查核竣事。

依本會計師之意見，基於本會計師之查核結果及其他會計師之查核報告（請參閱其他事項段），上開個體財務報告在所有重大方面係依照證券發行人財務報告編製準則編製，足以允當表達富堡工業股份有限公司民國 108 年及 107 年 12 月 31 日之個體財務狀況，暨民國 108 年及 107 年 1 月 1 日至 12 月 31 日之個體財務績效及個體現金流量。

### 查核意見之基礎

本會計師係依照會計師查核簽證財務報表規則及一般公認審計準則執行查核工作。本會計師於該等準則下之責任將於會計師查核個體財務報告之責任段進一步說明。本會計師所隸屬事務所受獨立性規範之人員已依會計師職業道德規範，與富堡工業股份有限公司保持超然獨立，並履行該規範之其他責任。本會計師相信已取得足夠及適切之查核證據，以作為表示查核意見之基礎。

### 關鍵查核事項

關鍵查核事項係指依本會計師之專業判斷，對富堡工業股份有限公司民國 108 年度個體財務報告之查核最為重要之事項。該等事項已於查核個體財務報告整體及形成查核意見之過程中予以因應，本會計師並不對該等事項單獨表示意見。

茲對富堡工業股份有限公司民國 108 年度個體財務報告之關鍵查核事項敘明如下：

#### 一、收入認列之截止

##### 關鍵查核事項說明

有關收入認列之會計政策，請詳個體財務報告附註四（十一）收入認列；營業收入之說明，請詳個體財務報告附註六（十九）營業收入。

富堡工業股份有限公司主要營業項目為成人紙尿褲及個人衛生用品之製造與銷售，有關部分銷貨模式之收入認列時點，其商品所有權之風險報酬是否已移轉涉及較高之人工判斷，因此，本會計師認為富堡工業股份有限公司收入認列之截止係本年度查核最為重要事項之一。

##### 因應之查核程序

本會計師規劃執行之查核程序如下：

- 瞭解富堡工業股份有限公司與收入認列攸關之內部控制制度，並執行收入認列之控制點測試，以確認其攸關控制執行之有效性。
- 對資產負債表日前後一段時間，執行收入認列截止測試，包括檢視相關銷售合約，確認該等收入認列之截止是否適當。

#### 二、應收款項估計減損

##### 關鍵查核事項說明

應收款項估計減損之會計政策請詳個體財務報告附註四（十）；應收款項估計減損之涉及重大會計判斷、估計及假設不確定性說明，請詳個體財務報告附註五（二）；應收款項估計減損之說明，請詳個體財務報告附註六（五）。

富堡工業股份有限公司對客戶之授信期間原則上為發票日後 30 天，部分客戶則為月結 30 天至 60 天。富堡工業股份有限公司採用 IFRS 9 之簡化作法按存續期間預期信用損失認列應收帳款之備抵損失。存續期間預期信用損失係考量客戶過去違約紀錄與現時財務狀況、產業經濟情勢及帳款實際收回情形，依不同客戶群之損失型態，以應收帳款逾期天數訂定預期信用損失率。

富堡工業股份有限公司已逾期但未減損之應收款項隨積欠時間延長，對於未來收回可能性之估計需涉及較多之主觀判斷而具高度估計不確定性。考量富堡工業股份有限公司之應收款項及已逾期但未減損之應收款項對個體財務報告影響重大，本會計師認為富堡工業股份有限公司應收款項之減損估計為本年度查核最為重要事項之一。

##### 因應之查核程序

本會計師規劃執行之查核程序如下：

- 取得應收帳款減損評估政策，比較政策之一致性，並取得應收帳款減損評估資料，予以重新計算。
- 抽核測試應收帳款帳齡報表之正確性。
- 抽查逾期應收帳款之期後收回情形，了解主要逾期應收帳款之逾期原因及催款進度，針對重大逾期應收帳款與管理階層討論，並檢視主要逾期客戶之財務狀況分析資訊及查詢外部訊息，評估其他可能影響收回可能性評估之因素。
- 複核歷史呆帳實際發生狀況，評估應收帳款備抵呆帳提列情形。

### 其他事項

列入上開個體財務報告之採用權益法之投資中，有關 Fu Burg Industrial (Thailand) Co., Ltd. 及子公司之關聯企業加捷生醫股份有限公司之財務報告係由其他會計師查核，因此，本會計師對上開個體財務報告所表示之意見中，有關該等公司採用權益法之投資及認列其損益之份額，係依據其他會計師之查核報告。民國 108 年及 107 年 12 月 31 日對上述被投資公司認列之採用權益法之投資分別為 216,745 仟元及 148,584 仟元，分別佔個體資產總額之 17.04% 及 12.11%，民國 108 年及 107 年 1 月 1 日至 12 月 31 日其採權益法認列之損失份額分別為 10,804 仟元及 3,332 仟元，分別佔個體稅前淨利之 (64.88)% 及 (5.59)%。

### 管理階層與治理單位對個體財務報告之責任

管理階層之責任係依照證券發行人財務報告編製準則編製允當表達之個體財務報告，且維持與個體財務報告編製有關之必要内部控制，以確保個體財務報告未存有導因於舞弊或錯誤之重大不實表達。

於編製個體財務報告時，管理階層之責任亦包括評估富堡工業股份有限公司繼續經營之能力、相關事項之揭露，以及繼續經營會計基礎之採用，除非管理階層意圖清算富堡工業股份有限公司或停止營業，或除清算或停業外別無實際可行之其他方案。

富堡工業股份有限公司之治理單位(含監察人)負有監督財務報導流程之責任。

### 會計師查核個體財務報告之責任

本會計師查核個體財務報告之目的，係對個體財務報告整體是否存在導因於舞弊或錯誤之重大不實表達取得合理確信，並出具查核報告。合理確信係高度確信，惟依照一般公認審計準則執行之查核工作無法保證必能偵出個體財務報告存有之重大不實表達。不實表達可能導因於舞弊或錯誤。如不實表達之個別金額或彙總數可合理預期將影響個體財務報告使用者所作之經濟決策，則被認為具有重大性。

本會計師依照一般公認審計準則查核時，運用專業判斷並保持專業上之懷疑。本會計師亦執行下列工作：

1. 辨認並評估個體財務報告導因於舞弊或錯誤之重大不實表達風險；對所評估之風險設計及執行適當之因應對策；並取得足夠及適切之查核證據以作為查核意見之基礎。因舞弊可能涉及共謀、偽造、故意遺漏、不實聲明或逾越内部控制，故未偵出導因於舞弊之重大不實表達之風險高於導因於錯誤者。
2. 對與查核攸關之内部控制取得必要之瞭解，以設計當時情況下適當之查核程序，惟其目的非對富堡工業股份有限公司内部控制之有效性表示意見。
3. 評估管理階層所採用會計政策之適當性，及其所作會計估計與相關揭露之合理性。
4. 依據所取得之查核證據，對管理階層採用繼續經營會計基礎之適當性，以及使富堡工業股份有限公司繼續經營之能力可能產生重大疑慮之事件或情況是否存在重大不確定性，作出結論。本會計師若認為該等事件或情況存在重大不確定性，則須於查核報告中提醒個體財務報告使用者注意個體財務報告之相關揭露，或於該等揭露係屬不適當時修正查核意見。本會計師之結論係以截至查核報告日所取得之查核證據為基礎。惟未來事件或情況可能導致富堡工業股份有限公司不再具有繼續經營之能力。
5. 評估個體財務報告(包括相關附註)之整體表達、結構及內容，以及個體財務報告是否允當表達相關交易及事件。
6. 對於富堡工業股份有限公司內組成個體之財務資訊取得足夠及適切之查核證據，以對個體財務報告表示意見。本會計師負責集團查核案件之指導、監督及執行，並負責形成集團查核意見。

本會計師與治理單位溝通之事項，包括所規劃之查核範圍及時間，以及重大查核發現(包括於查核過程中所辨認之内部控制顯著缺失)。

本會計師亦向治理單位提供本會計師所隸屬事務所受獨立性規範之人員已遵循會計師職業道德規範中有關獨立性之聲明，並與治理單位溝通所有可能被認為會影響會計師獨立性之關係及其他事項(包括相關防護措施)。

本會計師從與治理單位溝通之事項中，決定對富堡工業股份有限公司民國 108 年度個體財務報告查核之關鍵查核事項。本會計師於查核報告中敘明該等事項，除非法令不允許公開揭露特定事項，或在極罕見情況下，本會計師決定不於查核報告中溝通特定事項，因可合理預期此溝通所產生之負面影響大於所增進之公眾利益。

正風聯合會計師事務所

會計師：曾國富

會計師：賴家裕

核准文號：金管證六字第 0930159560 號

核准文號：金管證審字第 1050043092 號

民國 109 年 3 月 20 日

## 富堡工業股份有限公司

## 個體資產負債表

民國 108 年及 107 年 12 月 31 日

單位：新台幣仟元

代碼	資 產	附 註	108 年 12 月 31 日		107 年 12 月 31 日	
			金 額	%	金 額	%
	流動資產					
1100	現金及約當現金	六(一)	\$ 80,944	6	\$ 60,319	5
1110	透過損益按公允價值衡量之金融資產—流動	六(二)	5,494	—	29,108	3
1150	應收票據	六(五)	498	—	2,090	—
1170	應收帳款—非關係人	六(五)	124,542	10	136,540	11
1180	應收帳款—關係人	六(五)、七	3,183	—	6,070	1
1200	其他應收款—非關係人		1,777	—	2,034	—
1210	其他應收款—關係人	七	458	—	2,180	—
1220	本期所得稅資產		3,298	—	318	—
130x	存 貨	六(六)	69,356	5	60,845	5
1410	預付款項	六(七)	8,323	1	12,425	1
11xx	流動資產總計		297,873	22	311,929	26
	非流動資產					
1517	透過其他綜合損益按公允價值衡量之金融資產—非流動	六(三)	36,040	3	13,500	1
1535	按攤銷後成本衡量之金融資產—非流動	六(四)	14,204	1	5,762	1
1550	採用權益法之投資	六(八)	731,593	58	701,511	57
1600	不動產、廠房及設備	六(九)	161,889	13	173,366	14
1755	使用權資產	六(十)	8,069	1	—	—
1780	無形資產	六(十一)	12,487	1	14,378	1
1840	遞延所得稅資產	六(廿三)	7,491	1	3,671	—
1915	預付設備款	六(七)	—	—	724	—
1920	存出保證金		1,886	—	1,853	—
1975	淨確定福利資產—非流動	六(十六)	145	—	897	—
15xx	非流動資產總計		973,804	78	915,662	74
1xxx	資 產 總 計		\$ 1,271,677	100	\$ 1,227,591	100

(接次頁)

## 富堡工業股份有限公司

## 個體資產負債表(續)

民國 108 年及 107 年 12 月 31 日

單位：新台幣仟元

(承上頁)

代碼	負 債 及 權 益	附 註	108 年 12 月 31 日		107 年 12 月 31 日	
			金 額	%	金 額	%
	流動負債					
2100	短期借款	六(十二)	\$ 120,957	10	\$ 59,570	5
2130	合約負債—流動		1,617	—	1,268	—
2170	應付帳款—非關係人	六(十三)	45,717	4	40,613	3
2180	應付帳款—關係人	六(十三)、七	2,760	—	3,783	—
2219	其他應付款—非關係人	六(十四)	32,257	3	30,476	4
2220	其他應付款—關係人	七	5,233	—	15,245	1
2230	本期所得稅負債		56	—	3,146	—
2281	租賃負債—非關係人	六(十)	2,855	—	—	—
2282	租賃負債—關係人	六(十)、七	117	—	—	—
2322	一年內到期之長期借款	六(十五)	2,200	—	2,384	—
2399	其他流動負債		1,141	—	1,721	—
21xx	流動負債總計		214,910	17	158,206	13
	非流動負債					
2540	長期借款	六(十五)	6,233	1	8,433	1
2571	遞延所得稅負債—土地增值稅		24,200	2	24,200	2
2572	遞延所得稅負債—所得稅	六(廿三)	88,340	7	83,719	7
2581	租賃負債—非關係人—非流動	六(十)	5,123	—	—	—
2582	租賃負債—關係人—非流動	六(十)、七	60	—	—	—
2645	存入保證金		1,098	—	1,118	—
25xx	非流動負債總計		125,054	10	117,470	10
2xxx	負債總計		339,964	27	275,676	23
	歸屬於本公司業主之權益	六(十七)				
3110	普通股股本		505,809	40	491,076	40
3200	資本公積		233,501	18	250,292	21
3300	保留盈餘					
3310	法定盈餘公積		78,164	6	74,591	6
3320	特別盈餘公積		38,609	3	38,609	3
3350	未分配盈餘		86,766	6	111,173	9
3300	保留盈餘總計		203,539	15	224,373	18
3400	其他權益					
3410	國外營運機構財務報表換算之兌換差額		(10,439)	(1)	(5,765)	(1)
3420	透過其他綜合損益按公允價值衡量之金融資產未實現損益		(697)	—	(8,061)	(1)
3400	其他權益總計		(11,136)	(1)	(13,826)	(2)
3xxx	權益總計		931,713	73	951,915	77
	負債及權益總計		\$ 1,271,677	100	\$ 1,227,591	100

後附之附註係本個體財務報告之一部分。

董事長：林煥堃



經理人：林煥堃



會計主管：吳文心





民國 108 年及 107 年 1 月 1 日至 12 月 31 日

單位：新台幣仟元，惟每股盈餘為元

代碼	項 目	附註	108 年度		107 年度	
			金額	%	金額	%
4000	營業收入	六(十九)、七	\$ 694,788	100	\$ 777,316	100
5000	營業成本	六(六、廿四)、七	(558,509)	(80)	(605,312)	(78)
5900	營業毛利		136,279	20	172,004	22
5910	未實現銷貨損(益)		30	-	30	-
5920	已實現銷貨(損)益		(30)	-	66	-
5950	營業毛利淨額		136,279	20	172,100	22
6000	營業費用	六(廿四)、七				
6100	推銷費用		(120,399)	(17)	(107,202)	(14)
6200	管理費用		(39,705)	(6)	(39,223)	(5)
6300	研究發展費用		(2,438)	-	(2,820)	-
6450	預期信用減損利益(損失)	六(五)	505	-	(612)	-
6000	營業費用合計		(162,037)	(23)	(149,857)	(19)
6900	營業淨利		(25,758)	(3)	22,243	3
7000	營業外收入及支出					
7010	其他收入	六(二十)、七	7,351	1	8,082	1
7020	其他利益及損失	六(廿一)	2,171	-	(4,170)	(1)
7030	除列按攤銷後成本衡量金融資產淨損益	六(四)	620	-	-	-
7050	財務成本	六(廿二)	(1,210)	-	(554)	-
7070	採用權益法認列之子公司及關聯企業損益之份額	六(八)	33,479	5	34,002	4
7000	營業外收入及支出合計		42,411	6	37,360	4
7900	稅前淨利		16,653	3	59,603	7
7950	所得稅費用	六(廿三)	(3,888)	(1)	(23,873)	(3)
8200	本年度淨利		12,765	2	35,730	4
8300	其他綜合損益					
8310	後續不重分類至損益項目：					
8311	確定福利計畫之再衡量數	六(十六)	(928)	-	149	-
8316	透過其他綜合損益按公允價值衡量之權益工具投資未實現評價損益	六(三)	4,778	1	(2,100)	-
8331	子公司之確定福利計畫再衡量數	六(八)	(209)	-	221	-
8336	子公司及關聯企業之透過其他綜合損益按公允價值衡量之權益工具投資未實現評價損益	六(八)	3,073	-	(7,664)	(1)
8349	與不重分類之項目相關之所得稅	六(廿三)	(631)	-	343	-
8310	不重分類至損益之項目		6,083	1	(9,051)	(1)
8360	後續可能重分類至損益項目：					
8361	國外營運機構財務報表換算之兌換差額	六(十七)	(8,110)	(1)	9,846	1
8380	子公司及關聯企業之其他綜合損益之份額	六(八)	(107)	-	-	-
8399	與可能重分類至損益之項目相關之所得稅	六(廿三)	3,543	-	(3,451)	-
8360	後續可能重分類至損益之項目		(4,674)	(1)	6,395	1
8300	本年度其他綜合損益(稅後淨額)		1,409	-	(2,656)	-
8500	本年度綜合損益總額		\$ 14,174	2	\$ 33,074	4
	每股盈餘	六(十八)				
9750	基本每股盈餘		\$ 0.25		\$ 0.71	
9850	稀釋每股盈餘		\$ 0.25		\$ 0.71	

後附之附註係本個體財務報告之一部分。

董事長：林煥

經理人：林煥

會計主管：吳文

富堡工業股份有限公司

個體綜合損益變動表

民國 108 年及 107 年 1 月 1 日至 12 月 31 日

代碼	項 目	保 留 盈 餘		其 他 權 益 項 目		總 計
		資本公積	未分配盈餘	透過其他綜合損益按公允價值衡量之金融資產未實現(損)益	國外營運機構財務報表換算之兌換差額	
A1	107 年 1 月 1 日餘額	\$ 427,023	\$ 62,710	\$ 38,609	\$ -	\$ 981,744
A3	追溯適用 IFRS9 之影響數	-	-	-	1,150	1,150
A5	107 年 1 月 1 日重編後餘額	427,023	62,710	38,609	1,150	982,894
B1	106 年度盈餘指撥及分配	-	-	-	-	-
B5	法定盈餘公積	-	11,881	-	-	-
B9	現金股利	-	-	-	-	-
B9	股票股利	64,053	-	-	-	(64,053)
D1	107 年度淨利	-	-	-	-	35,730
D3	107 年度稅後其他綜合損益	-	-	-	-	(2,656)
D5	107 年度綜合損益總額	-	-	-	-	33,074
Z1	107 年 12 月 31 日餘額	491,076	74,591	38,609	(9,211)	951,915
B1	107 年度盈餘指撥及分配	-	-	-	-	-
B5	法定盈餘公積	-	3,573	-	-	-
B5	現金股利	-	-	-	-	-
B9	股票股利	14,733	-	-	-	(17,585)
C15	資本公積配發現金股利	-	-	-	-	-
D1	108 年度淨利	-	-	-	-	12,765
D3	108 年度稅後其他綜合損益	-	-	-	-	(1,409)
D5	108 年度綜合損益總額	-	-	-	-	14,174
Z1	108 年 12 月 31 日餘額	\$ 505,809	\$ 78,164	\$ 38,609	\$ (697)	\$ 931,713

後附之附註係本個體財務報告之一部分。

董事長：林煥

經理人：林煥

會計主管：吳文

## 富堡工業股份有限公司

## 個體現金流量表

民國 108 年及 107 年 1 月 1 日至 12 月 31 日

單位：新台幣仟元

代碼	項 目	108 年度	107 年度
AAAA	營業活動之現金流量		
A10000	本年度稅前淨利	\$ 16,653	\$ 59,603
A20010	不影響現金流量之收益費損項目：		
A20100	折舊費用	16,595	9,612
A20200	攤銷費用	2,448	2,333
A20300	預期信用減損(利益)損失數	(505)	612
A20400	透過損益按公允價值衡量金融資產之淨(利益)損失	(5,384)	6,233
A20900	財務成本	1,210	554
A21000	除列按攤銷後成本衡量金融資產淨利益	(620)	-
A21200	利息收入	(1,105)	(959)
A21300	股利收入	(2,346)	(823)
A22400	採用權益法之子公司利益之份額	(33,479)	(34,002)
A22500	處分及報廢不動產、廠房及設備利益	(33)	(34)
A23900	未實現銷貨損失	(30)	(30)
A24000	已實現銷貨損失(利益)	30	(66)
A30000	營業資產及負債之淨變動數		
A31115	強制透過損益按公允價值衡量之金融資產	28,998	(14,242)
A31130	應收票據	1,592	(976)
A31150	應收帳款	12,503	(6,822)
A31160	應收帳款－關係人	2,887	(1,075)
A31180	其他應收款	474	262
A31190	其它應收款－關係人	1,722	(1,674)
A31200	存 貨	(8,511)	(10,767)
A31230	預付款項	4,102	430
A31240	其他流動資產	-	1,799
A32125	合約負債	349	(1,770)
A32150	應付帳款	5,104	(5,711)
A32160	應付帳款－關係人	(1,023)	(316)
A32180	其他應付款	1,909	(10,882)
A32190	其他應付款－關係人	(10,012)	6,361
A32210	預收款項	-	(8)
A32230	其他流動負債	(580)	685
A32240	淨確定福利負債	(176)	(188)
A33000	營運產生之現金	32,772	(1,861)
A33100	收取之利息	888	916
A33200	收取之股利	2,346	21,475
A33300	支付之利息	(1,233)	(491)
A33500	支付之所得稅	(6,245)	(9,474)
AAAA	營業活動之淨現金流入	28,528	10,565

(接次頁)

## 富堡工業股份有限公司

## 個體現金流量表(續)

民國 108 年及 107 年 1 月 1 日至 12 月 31 日

單位：新台幣仟元

(承上頁)

代碼	項 目	108 年度	107 年度
BBBB	投資活動之現金流量		
B00010	取得透過其他綜合損益按公允價值衡量之金融資產	(17,762)	-
B00040	取得按攤銷後成本衡量之金融資產	(28,687)	(5,762)
B00050	處分按攤銷後成本衡量之金融資產	20,865	-
B02700	取得不動產、廠房及設備	(1,535)	(22,469)
B03700	存出保證金增加	(33)	(104)
B04500	取得無形資產	(557)	(15,707)
B07200	預付設備款減少	724	20,125
BBBB	投資活動之淨現金流出	(26,985)	(23,917)
CCCC	籌資活動之現金流量		
C00100	短期借款增加	61,387	21,767
C01600	舉借長期借款	-	11,000
C01700	償還長期借款	(2,384)	(183)
C03100	存入保證金減少	(20)	(500)
C04020	租賃本金償還	(3,601)	-
C04500	發放現金股利	(34,376)	(64,053)
CCCC	籌資活動之淨現金流入(出)	21,006	(31,969)
DDDD	匯率變動對現金及約當現金之影響	(1,924)	2,037
EEEE	本期現金及約當現金減少數	20,625	(43,284)
E00100	期初現金及約當現金餘額	60,319	103,603
E00200	期末現金及約當現金餘額	\$ 80,944	\$ 60,319

後附之附註係本個體財務報告之一部分。

董事長：林煥輔



經理人：林煥輔



會計主管：吳文心



# 富堡工業股份有限公司個體財務報告附註

民國 108 年及 107 年 1 月 1 日至 12 月 31 日 (除另予註明者外，金額為新台幣仟元)

## 一、公司沿革

富堡工業股份有限公司(以下稱「本公司」)係於民國 66 年 8 月 29 日設立於台北市之股份有限公司，主要營業項目為銷售及生產各種紙尿褲、紙尿片、衛生棉等產品。

本公司股票自民國 89 年 11 月起在財團法人中華民國證券櫃檯買賣中心上櫃買賣。

本個體財務報告係以本公司之功能性貨幣新台幣表達。

## 二、通過財務報告之日期及程序

本公司個體財務報告已於民國 109 年 3 月 20 日經董事會通過發布。

## 三、新發布及修訂準則及解釋之適用

(一)首次適用修正後之證券發行人財務報告編製準則及經金融監督管理委員會(以下簡稱「金管會」)認可並發布生效之國際財務報導準則(IFRS)、國際會計準則(IAS)、解釋(IFRIC)及解釋公告(SIC)(以下稱「IFRSS」)之影響：

除下列說明外，適用修正後之證券發行人財務報告編製準則及金管會認可並發布生效之 IFRSs 將不致造成本公司會計政策之重大變動：

IFRS 16「租賃」

IFRS 16 規範租賃協議之辨認與出租人及承租人會計處理，該準則將取代 IAS 17「租賃」及 IFRIC 4「決定一項安排是否包含租賃」等相關解釋。相關會計政策請參閱附註四。

### 租賃定義

本公司選擇僅就 108 年 1 月 1 日以後簽訂(或變動)之合約依 IFRS 16 評估是否係屬(或包含)租賃，先前已依 IAS 17 及 IFRIC 4 辨認為租賃之合約不予重新評估並依 IFRS 16 之過渡規定處理。

### 本公司為承租人

除低價值標的資產租賃及短期租賃選擇按直線基礎認列費用外，其他租賃係於資產負債表認列使用權資產及租賃負債。綜合損益表係分別表達使用權資產之折舊費用及租賃負債按有效利息法所產生之利息費用。於現金流量表中，償付租賃負債之本金金額表達為籌資活動，支付利息部分則列為營業活動。適用 IFRS 16 前，分類為營業租賃之合約係按直線基礎認列費用。營業租賃現金流量於現金流量表係表達於營業活動。分類為融資租賃之合約係於資產負債表認列租賃資產及應付租賃款。

本公司選擇將追溯適用 IFRS 16 之累積影響數調整於 108 年 1 月 1 日保留盈餘，不重編比較資訊。先前依 IAS 17 以營業租賃處理之協議，於 108 年 1 月 1 日租賃負債之衡量係以剩餘租賃給付按該日承租人之增額借款利率折現，全部使用權資產係以該日之租賃負債金額並調整先前已認列之預付或應付租賃給付金額衡量，所認列之使用權資產均適用 IAS 36 評估減損。

本公司亦適用下列權宜作法：

1. 對具有合理類似特性之租賃組合使用單一折現率衡量租賃負債。
2. 租賃期間於 108 年 12 月 31 日以前結束之租賃依短期租賃處理。
3. 不將原始直接成本計入 108 年 1 月 1 日之使用權資產衡量中。
4. 進行租賃負債之衡量時，對諸如租賃期間之決定使用後見之明。

本公司於 108 年 1 月 1 日認列租賃負債所適用之增額借款利率加權平均數為 1.75%，該租賃負債金額與 107 年 12 月 31 日不可取消營業租賃之未來最低租賃給付總額之差異說明如下：

107 年 12 月 31 日不可取消營業租賃之未來最低租賃給付總額	\$	3,453
減：適用豁免之短期或低價值資產租賃		—
108 年 1 月 1 日未折現總額	\$	3,453
按 108 年 1 月 1 日增額借款利率折現後之現值	\$	3,409
108 年 1 月 1 日租賃負債餘額	\$	3,409

### 本公司為出租人

於過渡時對出租人之租賃將不作任何調整，且自民國 108 年 1 月 1 日起始適用 IFRS 16。

首次適用 IFRS 16 對 108 年 1 月 1 日各資產、負債及權益項目調整如下：

資產、負債及權益之影響	107 年 12 月 31 日 帳面金額	首次適用之調整	108 年 1 月 1 日 帳面金額
資產及負債之影響			
使用權資產	\$ —	\$ 3,409	\$ 3,409
資產影響	\$ —	\$ 3,409	\$ 3,409
租賃負債—流動	\$ —	\$ 2,049	\$ 2,049
租賃負債—非流動	—	1,360	1,360
負債影響	\$ —	\$ 3,409	\$ 3,409



(二) 尚未採用金管會認可之新發布、修正後國際財務報導準則之影響

下表彙列金管會認可之民國 109 年度適用之國際財務報導準則新發布、修正及修訂之準則及解釋：

新發布 / 修正 / 修訂準則及解釋	IASB 發布之生效日 (註 1)
IFRS 3 之修正「業務之定義」	109 年 1 月 1 日
IAS 1 及 IAS 8 之修正「揭露倡議重大性之定義」	109 年 1 月 1 日 (註 2)

註 1：除另註明外，上述新發布 / 修正 / 修訂準則及解釋係於各該日期以後開始之年度期間生效。

註 2：109 年 1 月 1 日以後開始之年度期間推延適用此項修正。

適用上述新發布 / 修正 / 修訂準則及解釋將不致造成本公司財務狀況與財務績效之重大變動，相關影響金額待評估完成予以揭露。

(三) IASB 已發布但尚未經金管會認可並發布生效之 IFRSs

新發布 / 修正 / 修訂準則及解釋	IASB 發布之生效日 (註 1)
IFRS 9、IAS 39 及 IFRS 7 之修正「銀行同業拆放利率變革」	109 年 1 月 1 日
IFRS 10 及 IAS 28 之修正「投資者與其關聯企業或合資間之資產出售或投入」	未定
IFRS 17「保險合約」	110 年 1 月 1 日

註 1：除另註明外，上述新發布 / 修正 / 修訂準則及解釋係於各該日期以後開始之年度期間生效。

截至本個體財務報告通過發布日止，本公司仍持續評估其他準則、解釋之修正對財務狀況與財務績效之影響，相關影響待評估完成時予以揭露。

四、重大會計政策之彙總說明

本公司之重要會計政策彙總說明如下：

(一) 遵循聲明

本個體財務報告係依照證券發行人財務報告編製準則 (以下稱「個體財務報告會計準則」) 編製。

(二) 編製基礎

除按公允價值衡量之金融工具外，本個體財務報告係依歷史成本基礎編製。歷史成本通常係依取得資產所支付對價之公允價值決定。

本公司於編製個體財務報告時，對投資子公司係採權益法處理。為使本個體財務報告當年度之損益、其他綜合損益及權益與本公司合併財務報告中歸屬於本公司業主之當年度損益、其他綜合損益及權益相同，個體基礎與合併基礎下若干會計處理差異係調整「採用權益法之投資」、「採用權益法認列之子公司損益份額」及「採用權益法認列之子公司之其他綜合損益份額」。

(三) 資產與負債區分流動與非流動之標準

流動資產包括：

1. 主要為交易目的而持有之資產；
2. 預期於資產負債表日後 12 個月內實現之資產；及
3. 現金及約當現金 (但不包括於資產負債表日後逾 12 個月用以交換或清償負債而受到限制者)。

流動負債包括：

1. 主要為交易目的而持有之負債；
2. 預期於資產負債表日後 12 個月內到期清償之負債，以及
3. 不能無條件將清償期限遞延至資產負債表日後至少 12 個月之負債。惟負債之條款可能依交易對方之選擇，以發行權益工具而導致其清償者，並不影響分類。

非屬上述流動資產或流動負債者，係分類為非流動資產或非流動負債。

(四) 外幣

編製個體財務報告時，以功能性貨幣以外之貨幣 (外幣) 交易者，依交易日匯率換算為功能性貨幣記錄。

外幣貨幣性項目於每一資產負債表日以收盤匯率換算。因交割貨幣性項目或換算貨幣性項目產生之兌換差額，於發生當期認列於損益。

以公允價值衡量之外幣非貨幣性項目係以決定公允價值當日之匯率換算，所產生之兌換差額列為當期損益，惟屬公允價值變動認列於其他綜合損益者，其產生之兌換差額列於其他綜合損益。

以歷史成本衡量之外幣非貨幣性項目係以交易日之匯率換算，不再重新換算。

於編製個體財務報告時，本公司國外營運機構 (包含營運所在國家或使用之貨幣與本公司不同之子公司、關聯企業、合資或分公司) 之資產及負債以每一資產負債表日匯率換算為新台幣。收益及費損項目係以當期平均匯率換算，所產生之兌換差額列於其他綜合損益。

**(五) 存 貨**

存貨包括原料、物料、製成品及商品。存貨係以成本與淨變現價值孰低衡量，比較成本與淨變現價值時除同類別存貨外係以個別項目為基礎。淨變現價值係指在正常情況下之估計售價減除至完工尚需投入之估計成本及完成出售所需之估計成本後之餘額。存貨成本之計算係採加權平均法。

**(六) 採用權益法之投資**

本公司採用權益法處理對子公司之投資，子公司係指本公司具有控制之個體。

在權益法下，投資子公司係依原始成本認列，其後帳面金額係隨本公司所享有之子公司損益及其他綜合損益份額與利潤分配而增減。此外，本公司亦按持股比例認列子公司其他權益之變動。

當本公司對子公司所有權權益之變動未導致喪失控制者，係作為權益交易處理。投資帳面金額與所支付或收取對價之公允價值間之差額，係直接認列為權益。

當喪失對子公司控制時，本公司係按喪失控制日之公允價值衡量其對前子公司之剩餘投資，剩餘投資之公允價值及任何處分價款與喪失控制當日之投資帳面金額之差額，列入當年度損益。此外，於其他綜合損益中所認列與該子公司有關之所有金額，其會計處理係與本公司直接處分相關資產或負債所必須遵循之基礎相同。

對前子公司剩餘投資係按喪失控制日之公允價值作為原始認列投資關聯企業之成本。

本公司與子公司之順流交易未實現損益於個體財務報告予以銷除。本公司與子公司之逆流及側流交易所產生之損益，僅在與本公司對子公司權益無關之範圍內，認列於個體財務報告。

**(七) 不動產、廠房及設備**

不動產、廠房及設備係以原始成本認列，後續以成本減除累計折舊及累計減損損失後之金額衡量。

建造中之不動產、廠房及設備係以成本減除累計減損損失後之金額認列。成本包括專業服務費用，及符合資本化條件之借款成本。該等資產於完工並達預期使用狀態時，分類至不動產、廠房及設備之適當類別並開始提列折舊。

不動產、廠房及設備係採直線基礎提列折舊，對於每一重大部分則單獨提列折舊。本公司至少於每一年度結束日對估計耐用年限、殘值及折舊方法進行檢視。會計估計變動之影響係以推延方式處理。

除列不動產、廠房及設備所產生之利益或損失金額，係淨處分價款與該資產帳面金額間之差額，並且認列於當期損益。

**(八) 無形資產****1. 單獨取得**

單獨取得之有限耐用年限無形資產原始以成本衡量，後續係以成本減除累計攤銷及累計減損損失後之金額衡量。本公司以直線基礎進行攤銷，並且至少於每一年度結束日對估計耐用年限、殘值及折舊方法進行檢視。除本公司預期於該無形資產經濟年限屆滿前處分該資產外，有限耐用年限無形資產之殘值估計為零。會計估計變動之影響係以推延方式處理。

**2. 內部產生－研究及發展支出**

研究之支出於發生時認列為費用。

本公司於符合下列所有條件時，開始認列內部計畫發展階段之無形資產：

- (1) 完成無形資產之技術可行性已達成，將使該無形資產可供使用或出售；
- (2) 意圖完成該無形資產，並加以使用或出售；
- (3) 有能力使用或出售該無形資產；
- (4) 無形資產將產生很有可能之未來經濟效益；
- (5) 具充足之技術、財務及其他資源完成此項發展，並使用或出售該無形資產；及
- (6) 歸屬於該無形資產發展階段之支出，能夠可靠衡量。

內部產生無形資產之成本係自首次均符合上述條件之日起所發生之支出總和認列，後續係以成本減除累計攤銷及累計減損損失後之金額衡量。

**3. 除 列**

除列無形資產所產生之利益或損失金額，係淨處分價款與該資產帳面金額間之差額，並且認列於當期損益。

**(九) 有形及無形資產之減損**

本公司於每一資產負債表日評估是否有任何跡象顯示有形及無形資產可能已減損。若有任一減損跡象存在，則估計該資產之可回收金額。倘無法估計個別資產之可回收金額，本公司估計該資產所屬現金產生單位之可回收金額。

針對非確定耐用年限及尚未可供使用之無形資產，至少每年進行減損測試，或於有減損跡象時進行減損測試。

可回收金額為公允價值減出售成本與其使用價值之較高者。個別資產或現金產生單位之可回收金額若低於其帳面金額時，將該資產或現金產生單位之帳面金額調減至其可回收金額。

當減損損失於後續迴轉時，該資產或現金產生單位之帳面金額調增至修訂後之可回收金額，惟增加後之帳面金額以不超過該資產或現金產生單位若未於以前年度認列減損損失時所決定之帳面金額(減除攤銷或折舊)。減損損失之迴轉係認列於損益。

**(十) 金融工具**

金融資產與金融負債於本公司成為該工具合約條款之一方時認列於資產負債表。

原始認列金融資產與金融負債時，若金融資產或金融負債非屬透過損益按公允價值衡量者，係按公允價值加計直接可歸屬於取得或發行金融資產或金融負債之交易成本衡量。直接可歸屬於取得或發行透過損益按公允價值衡量之金融資產或金融負債之交易成本，則立即認列為損益。

**1. 金融資產**

金融資產之慣例交易係採交易日會計認列及除列。

**(1) 衡量種類**

本公司所持有之金融資產種類為透過損益按公允價值衡量之金融資產、按攤銷後成本衡量之金融資產與透過其他綜合損益按公允價值衡量之權益工具投資。

**A. 透過損益按公允價值衡量之金融資產**

透過損益按公允價值衡量之金融資產包括強制透過損益按公允價值衡量及指定為透過損益按公允價值衡量之金融資產。強制透過損益按公允價值衡量之金融資產包括本公司未指定透過其他綜合損益按公允價值衡量之權益工具投資，及不符合分類為按攤銷後成本衡量或透過其他綜合損益按公允價值衡量之債務工具投資。

透過損益按公允價值衡量之金融資產係按公允價值衡量，其再衡量產生之利益或損失（包含該金融資產所產生之任何股利或利息）係認列於損益。

**B. 按攤銷後成本衡量之金融資產**

本公司投資金融資產若同時符合下列兩條件，則分類為按攤銷後成本衡量之金融資產：

- a. 係於某經營模式下持有，該模式之目的係持有金融資產以收取合約現金流量；及
- b. 合約條款產生特定日期之現金流量，該等現金流量完全為支付本金及流通在外本金金額之利息。

按攤銷後成本衡量之金融資產（包括現金及約當現金、按攤銷後成本衡量之應收帳款、已提供擔保之定期存款及存出保證金等）於原始認列後，係以有效利息法決定之總帳面金額減除任何減損損失之攤銷後成本衡量，任何外幣兌換損益則認列於損益。

除下列兩種情況外，利息收入係以有效利率乘以金融資產總帳面金額計算：

- a. 購入或創始之信用減損金融資產，利息收入係以信用調整後有效利率乘以金融資產攤銷後成本計算。
- b. 非屬購入或創始之信用減損，但後續變成信用減損之金融資產，利息收入係以有效利率乘以金融資產攤銷後成本計算。

約當現金包括自取得日起 3 個月內、高度流動性、可隨時轉換成定額現金且價值變動風險甚小之定期存款，係用於滿足短期現金承諾。

**C. 透過其他綜合損益按公允價值衡量之權益工具投資**

本公司於原始認列時，可作一不可撤銷之選擇，將非持有供交易且非企業合併收購者所認列或有對價之權益工具投資，指定透過其他綜合損益按公允價值衡量。

透過其他綜合損益按公允價值衡量之權益工具投資係按公允價值衡量，後續公允價值變動列報於其他綜合損益，並累計於其他權益中。於投資處分時，累積損益直接移轉至保留盈餘，並不重分類為損益。

透過其他綜合損益按公允價值衡量之權益工具投資之股利於本公司收款之權利確立時認列於損益中，除非該股利明顯代表部分投資成本之回收。

**(2) 金融資產之減損**

本公司於每一資產負債表日按預期信用損失評估按攤銷後成本衡量之金融資產（含應收帳款）之減損損失。

應收帳款均按存續期間預期信用損失認列備抵損失。其他金融資產係先評估自原始認列後信用風險是否顯著增加，若未顯著增加，則按 12 個月預期信用損失認列備抵損失，若已顯著增加，則按存續期間預期信用損失認列備抵損失。

預期信用損失係以發生違約之風險作為權重之加權平均信用損失。12 個月預期信用損失係代表金融工具於報導日後 12 個月內可能違約事項所產生之預期信用損失，存續期間預期信用損失則代表金融工具於預期存續期間所有可能違約事項產生之預期信用損失。

所有金融資產之減損損失係藉由備抵帳戶調降其帳面金額，惟透過其他綜合損益按公允價值衡量之債務工具投資之備抵損失係認列於其他綜合損益，並不減少其帳面金額。

**(3) 金融資產之除列**

本公司僅於對來自金融資產現金流量之合約權利失效，或已移轉金融資產且該資產所有權之幾乎所有風險及報酬已移轉予其他企業時，始將金融資產除列。

於一金融資產整體除列時，其帳面金額與所收取對價加計已認列於其他綜合損益之任何累計利益或損失之總和間之差額係認列於損益。

**(十一) 收入認列**

本公司於客戶合約辨認履約義務後，將交易價格分攤至各履約義務，並於滿足各履約義務時認列收入。

**商品銷貨收入**

本公司係對於產品之控制移轉予客戶時認列收入。該產品之控制移轉係指產品已交付給客戶，且已無會影響客戶接受該產品之未履行義務。交付係客戶已依據交易條件接受產品，其陳舊過時及損失風險已移轉予客戶，且本公司有客觀證據認為已滿足所有驗收條件之時點。

**股利收入及利息收入**

投資所產生之股利收入係於股東收款之權利確立時認列，惟前提係與交易有關之經濟效益很有可能流入本公司，且收入金額能可靠衡量。

金融資產之利息收入係於經濟效益很有可能流入本公司，且收入金額能可靠衡量時認列。利息收入係依時間之經過按流通在外本金與所適用之有效利率採應計基礎認列。



## (十二) 租賃

## 民國 108 年

本公司於合約成立日評估合約是否係屬 ( 或包含 ) 租賃。

對於包含租賃及非租賃組成部分之合約，本公司以相對單獨價格為基礎分攤合約中之對價並分別處理。

## 1. 本公司為出租人

當租賃條款係移轉附屬於資產所有權之幾乎所有風險與報酬予承租人，則將其分類為融資租賃。所有其他租賃則分類為營業租賃。

融資租賃下，租賃給付包含固定給付、實質固定給付、取決於指數或費率之變動租賃給付、保證殘值、合理確信將行使之購買選擇權之行使價格，及已反映於租賃期間之租賃終止罰款，減除應支付之租賃誘因。租賃投資淨額係按應收租賃給付及未保證殘值兩者之現值總和加計原始直接成本衡量並表達為應收融資租賃款。融資收益係分攤至各會計期間，以反映本公司未到期之租賃投資淨額於各期間可獲得之固定報酬率。

營業租賃下，減除租賃誘因後之租賃給付係按直線基礎於相關租賃期間內認列為收益。因取得營業租賃所發生之原始直接成本，係加計至標的資產之帳面金額，並按直線基礎於租賃期間內認列為費用。

租賃協議中非取決於指數或費率之變動租金於發生當期認列為收益。

## 2. 本公司為承租人

除適用認列豁免之低價值標的資產租賃及短期租賃之租賃給付係按直線基礎於租賃期間內認列為費用，其他租賃皆於租賃開始日認列使用權資產及租賃負債。

使用權資產原始按成本 ( 包含租賃負債之原始衡量金額、租賃開始日前支付之租賃給付減除收取之租賃誘因、原始直接成本及復原標的資產之估計成本 ) 衡量，後續按成本減除累計折舊及累計減損損失後之金額衡量，並調整租賃負債之再衡量數。使用權資產係單獨表達於資產負債表。

使用權資產採直線基礎自租賃開始日起至耐用年限屆滿時或租賃期間屆滿時兩者之較早者提列折舊。

租賃負債原始按租賃給付包含固定給付、實質固定給付之現值衡量。若租賃隱含利率容易確定，租賃給付使用該利率折現。若該利率並非容易確定，則使用承租人增額借款利率。

後續，租賃負債採有效利息法按攤銷後成本基礎衡量，且利息費用係於租賃期間分攤。若租賃期間、殘值保證下預期支付金額、標的資產購買選擇權之評估或用於決定租賃給付之指數或費率變動導致未來租賃給付有變動，本公司再衡量租賃負債，並相對調整使用權資產，惟若使用權資產之帳面金額已減至零，則剩餘之再衡量金額認列於損益中。租賃負債係單獨表達於資產負債表。

租賃協議中非取決於指數或費率之變動租金於發生當期認列為費用。

## 民國 107 年

當租賃條款係移轉附屬於資產所有權之幾乎所有風險與報酬予承租人，則將其分類為融資租賃。

所有其他租賃則分類為營業租賃。

## 1. 本公司為出租人

融資租賃下，應向承租人收取之款項係按本公司之租賃投資淨額認列為應收租賃款。融資收益係分攤至各會計期間，以反映本公司未到期之租賃投資淨額於各期間可獲得之固定報酬率。

營業租賃之租賃收益係按直線基礎於相關租賃期間內認列為收益。營業租賃下，或有租金於發生當期認列為收益。

## 2. 本公司為承租人

融資租賃係以各期最低租賃給付現值總額或租賃開始日租賃資產公允價值較低者作為成本入帳，並同時認列應付租賃款負債。

最低租賃給付係分配予財務費用及降低租賃負債，以使按負債餘額計算之期間利率固定。每期所支付租賃款中之隱含利息列為當期之財務費用，財務費用可直接歸屬於符合要件之資產者，則予以資本化。或有租金於發生當期認列為費用。

營業租賃給付係按直線基礎於租賃期間內認列為費用。營業租賃下，或有租金於發生當期認列為費用。

## (十三) 退職後福利

屬確定提撥退休計畫之退休金，係於員工提供服務之期間，將應提撥之退休金數額認列為當期費用。

屬確定福利退休計畫之退休金，提供福利之成本係使用預計單位福利法進行精算評價。確定福利義務產生之所有精算損益於發生期間立即認列於其他綜合損益。前期服務成本於福利已既得之範圍內立即認列，非屬已既得之部分則於福利成為既得前之平均期間內，以直線基礎攤銷。

淨確定福利負債係代表確定福利義務之現值、調整未認列前期服務成本，並減除計畫資產公允價值後之金額。任何依此方式計算所產生之資產，不得超過累積未認列前期服務成本，加上該計畫之可得退還資金及可減少未來提撥金之現值。

確定福利退休計畫發生縮減或清償時，認列縮減或清償之損益。

#### (十四) 所得稅

所得稅費用係當期所得稅及遞延所得稅之總和。

##### 1. 當期所得稅

當期所得稅包括當年度課稅所得（損失）按報導日之法定稅率或實質性立法稅率計算之預計應付所得稅或應收退稅款，及任何對以前年度應付所得稅的調整，另所得稅法規定計算之未分配盈餘加徵所得稅列為股東會決議年度之所得稅費用。

##### 2. 遞延所得稅

遞延所得稅係依個體財務報表帳載資產及負債帳面金額與計算課稅所得之課稅基礎二者所產生之暫時性差異予以認列。遞延所得稅負債一般係就所有應課稅暫時性差異予以認列，而遞延所得稅資產則於很有可能課稅所得以供可減除暫時性差異使用時認列。

與投資子公司、關聯企業及合資權益相關之應課稅暫時性差異皆認列遞延所得稅負債，惟本公司若可控制暫時性差異迴轉之時點，且該暫時性差異很有可能於可預見之未來不會迴轉者除外。與此類投資及權益有關之可減除暫時性差異所產生之遞延所得稅資產，僅於其很有可能足額課稅所得用以實現暫時性差異之利益，且於可預見之未來預期將迴轉的範圍內，予以認列。

遞延所得稅資產之帳面金額於每一資產負債表日予以重新檢視，並針對已不再很有可能足額之課稅所得以供其回收所有或部分資產者，調減帳面金額。原未認列為遞延所得稅資產者，亦於每一資產負債表日予以重新檢視，並在未來很有可能產生課稅所得以供其回收所有或部分資產者，調增帳面金額。

遞延所得稅資產及負債係以預期負債清償或資產實現當期之稅率衡量，該稅率係以資產負債表日已立法或已實質性立法之稅率及稅法為基礎。遞延所得稅負債及資產之衡量係反映企業於資產負債表日預期回收或清償其資產及負債帳面金額之方式所產生之相稅後果。

##### 3. 本年度之當期及遞延所得稅

當期及遞延所得稅係認列於損益，惟與認列於其他綜合損益或直接計入權益之項目相關之當期及遞延所得稅係分別認列於其他綜合損益或直接計入權益。若當期所得稅或遞延所得稅係自企業個體所產生，其所得稅影響數納入企業個體之會計處理。

#### 五、重大會計判斷、估計及假設不確定性之主要來源

本公司於採用附註四所述之會計政策時，對於不易自其他來源取得有關資產及負債帳面金額之資訊作出相關之判斷、估計及假設。估計及相關假設係基於歷史經驗及其他視為攸關之因素。實際結果可能與估計有所不同。

估計與基本假設係持續予以檢視。若估計之修正僅影響當期，則於會計估計修正當期認列。若會計估計之修正同時影響當期及未來期間，則於估計修正當期及未來期間認列。

以下係有關未來所作主要假設之資訊，以及於財務報導結束日估計不確定性之其他主要來源，該等假設及估計具有導致資產及負債帳面金額於下一財務年度重大調整之風險。

##### (一) 存貨之評價

由於存貨須以成本與淨變現價值孰低者計價，故本公司必須運用判斷及估計決定財務報導期間結束日存貨之淨變現價值。

由於產業快速變遷，本公司評估財務報導期間結束日存貨因正常損耗、過時陳舊或無市場銷售價值之金額，並將存貨成本沖減至淨變現價值。此存貨評價主要係依未來特定期間內之產品需求為估計基礎，故可能產生重大變動。

本公司存貨之帳面金額請參閱附註六(六)。

##### (二) 金融資產之估計減損

應收帳款之估計減損係基於本公司對於違約率及預期損失率之假設。本公司考量歷史經驗、現時市場情況及前瞻性資訊，以作成假設並選擇減損評估之輸入值。所採用重要假設及輸入值請參閱附註。若未來實際現金流量少於預期，可能會產生重大減損損失。

本公司應收帳款扣除已提列備抵損失後之帳面金額請參閱附註六(五)。

##### (三) 資產及無形資產減損評估

資產減損評估過程中，本公司需依賴主觀判斷並依據資產使用模式及產業特性，決定特定資產群組之獨立現金流量資產耐用年數及未來可能產生之收益與費損，任何由於經濟狀況之變遷或公司策略所帶來的估計改變均可能在未來造成重大減損。

本公司民國 108 年及 107 年度均未產生有形資產及無形資產之減損損失。

##### (四) 遞延所得稅資產之可實現性

遞延所得稅資產係於未來很有可能足額之課稅所得以供可減除暫時性差異使用時方予以認列。評估遞延所得稅資產之可實現性時，必須涉及管理階層之重大會計判斷及估計，包含預期末來銷貨收入成長及利潤率、免稅期間、可使用之所得稅抵減、稅務規劃等假設。任何關於全球經濟環境、產業環境的變遷及法令的改變，均可能引起遞延所得稅資產之重大調整。

本公司認列之遞延所得稅資產帳面金額請參閱附註六(廿三)。

## 六、重要會計項目之說明

### (一) 現金及約當現金

	108年12月31日	107年12月31日
庫存現金及過轉金	\$ 110	\$ 160
活期存款及支票存款	80,834	60,159
合計	\$ 80,944	\$ 60,319

本公司並無任何現金及約當現金受限制之情形。

### (二) 透過損益按公允價值衡量之金融工具

	108年12月31日	107年12月31日
流動		
透過損益按公允價值衡量之金融資產—流動		
基金及其他	\$ 5,494	\$ 29,108

本公司民國 108 年及 107 年度因公允價值變動而認列於 (損) 益之金額分別為 5,384 仟元及 (6,233) 仟元。

### (三) 透過其他綜合損益按公允價值衡量之金融資產

	108年12月31日	107年12月31日
非流動		
權益工具投資		
未上市(櫃)股票	\$ 36,040	\$ 13,500

本公司民國 108 年及 107 年度因公允價值變動認列於其他綜合利益 (損失) 之分別金額為 4,778 及 (2,100) 仟元。

### (四) 按攤銷後成本衡量之金融資產

	108年12月31日	107年12月31日
非流動		
或有資本金融債券	\$ 14,204	\$ 5,762

本公司民國 108 年度因出售按攤銷後成本衡量金融資產認列於利益之金額為 620 仟元。

### (五) 應收票據及帳款

	108年12月31日	107年12月31日
應收票據		
因營業而發生	\$ 498	\$ 2,090
減：備抵呆帳	—	—
合計	\$ 498	\$ 2,090
應收帳款		
按攤銷後成本衡量		
應收帳款—非關係人	\$ 125,373	\$ 137,876
減：備抵呆帳	(831)	(1,336)
應收帳款—非關係人淨額	124,542	136,540
應收帳款—關係人	3,183	6,070
合計	\$ 127,725	\$ 142,610

本公司對客戶之授信期間原則上為發票日後 30 天，部分客戶則為 30 天至 60 天。本公司採用 IFRS 9 之簡化作法按存續期間預期信用損失認列應收帳款之備抵損失。

存續期間預期信用損失係考量客戶過去違約紀錄與現時財務狀況、產業經濟情勢及帳款實際收回情形，依不同客戶群之損失型態，以應收帳款逾期天數訂定預期信用損失率。

若有證據顯示交易對方面臨嚴重財務困難且本公司無法合理預期可回收金額，本公司直接沖銷相關應收帳款，惟仍會持續追索活動，因追索回收之金額則認列於損益。

本公司應收票據及帳款之備抵損失如下：

#### 民國 108 年 12 月 31 日

	未逾期及逾期 30 天內	逾期 31~60 天	逾期 61~90 天	逾期 91~120 天	逾期 121~365 天	逾期超過 365 天	合計
總帳面金額	\$ 113,369	\$ 7,652	\$ 3,442	\$ 3,717	\$ 252	\$ 124	\$ 128,556
備抵損失	—	(24)	(636)	(2)	(45)	(124)	(831)
攤銷後成本	\$ 113,369	\$ 7,628	\$ 2,806	\$ 3,715	\$ 207	\$ —	\$ 127,725

#### 民國 107 年 12 月 31 日

	未逾期及逾期 30 天內	逾期 31~60 天	逾期 61~90 天	逾期 91~120 天	逾期 121~365 天	逾期超過 365 天	合計
總帳面金額	\$ 83,885	\$ 30,691	\$ 12,076	\$ 2,526	\$ 14,690	\$ 78	\$ 143,946
備抵損失	—	—	(104)	(631)	(523)	(78)	(1,336)
攤銷後成本	\$ 83,885	\$ 30,691	\$ 11,972	\$ 1,895	\$ 14,167	\$ —	\$ 142,610

本公司上述各區間之預期信用損失率 (排除信用良好之客戶)，未逾期及逾期 90 天以內為 1% 以內，逾期 91 天以上為 25%~100%。



應收帳款備抵損失之變動資訊如下：

	108 年度	107 年度
期初餘額	\$ 1,336	\$ 724
本期(迴轉)提列減損損失	(505)	612
期末餘額	\$ 831	\$ 1,336

(六)存貨

	107 年 12 月 31 日	107 年 12 月 31 日
製成品	\$ 24,061	\$ 24,046
原料	10,908	15,413
物料	1,263	1,972
商品	22,635	14,795
在途原料	7,270	—
在途商品	3,219	4,619
合計	\$ 69,356	\$ 60,845

1. 本公司民國 108 年及 107 年度認列之存貨相關費損如下：

	108 年度	107 年度
已出售存貨成本	\$ 553,753	\$ 601,271
存貨跌價損失	4,756	4,041
合計	\$ 558,509	\$ 605,312

2. 民國 108 年及 107 年 12 月 31 日存貨均無提供擔保情形。

(七)預付款項

	108 年 12 月 31 日	107 年 12 月 31 日
預付貨款	\$ 5,875	\$ 9,726
預付費用	2,147	1,857
留抵稅額	226	767
用品盤存	75	75
預付設備款	—	724
合計	\$ 8,323	\$ 13,149
流動	\$ 8,323	\$ 12,425
非流動	\$ —	\$ 724

(八)採用權益法之投資

	108 年 12 月 31 日	107 年 12 月 31 日
非上市(櫃)子公司		
Fu Burg International Holding Co. (U.S.A.)	\$ 431,920	\$ 413,086
Fu Burg Industrial (Thailand) Co., Ltd.	147,171	148,584
富安德堡投資有限公司	88,688	79,794
富森德堡生物科技股份有限公司	33,194	38,324
Fu Burg International Holding (Singapore) Co., Pte. Ltd.	20,029	21,723
WELL RICH HOLDING LTD	10,591	—
合計	\$ 731,593	\$ 701,511

1. 本公司於民國 108 年 8 月 16 日設立 Well Rich Holding LTD，持股比例為 100%。

2. 本公司於資產負債表日對子公司之所有權權益及表決權百分比如下：

公司名稱	108 年 12 月 31 日	107 年 12 月 31 日
Fu Burg International Holding Co. (U.S.A.)	100%	100%
Fu Burg Industrial (Thailand) Co., Ltd.	70%	70%
富安德堡投資有限公司	100%	100%
富森德堡生物科技股份有限公司	100%	100%
Fu Burg International Holding (Singapore) Co., Pte. Ltd.	100%	100%
WELL RICH HOLDING LTD	100%	—

3. 民國 108 年及 107 年度採用權益法之子公司之損益及其他綜合損益份額，係依據各子公司同期間經會計師查核之財務報告認列。

## (九) 不動產、廠房及設備

項 目	108 年 度					
	期初餘額	增 添	處 分	重分類	換算調整數	期末餘額
成 本						
土 地	\$ 19,306	\$ -	\$ -	\$ -	\$ -	\$ 19,306
土地-重估增值	64,287	-	-	-	-	64,287
房屋及建築	162,672	457	-	-	-	163,129
機器設備	198,237	-	-	-	3	198,240
運輸設備	2,823	-	-	-	-	2,823
辦公設備	47,927	152	(505)	-	1	47,575
租賃改良	4,637	-	-	-	1	4,638
其他設備	13,385	821	-	-	-	14,206
未完工程	-	-	-	-	-	-
小 計	513,274	1,430	(505)	-	5	514,204
累計折舊						
房屋及建築	106,549	5,252	-	-	-	111,801
機器設備	185,642	4,346	-	-	2	189,990
運輸設備	2,378	223	-	-	-	2,601
辦公設備	41,288	1,803	(505)	-	2	42,588
租賃改良	3,754	328	-	-	-	4,082
其他設備	297	956	-	-	-	1,253
小 計	339,908	12,908	(505)	-	4	352,315
淨 額	\$ 173,366	\$ (11,478)	\$ -	\$ -	\$ 1	\$ 161,889

項 目	107 年 度					
	期初餘額	增 添	處 分	重分類	換算調整數	期末餘額
成 本						
土 地	\$ 19,306	\$ -	\$ -	\$ -	\$ -	\$ 19,306
土地-重估增值	64,287	-	-	-	-	64,287
房屋及建築	150,954	4,498	-	7,220	-	162,672
機器設備	196,602	1,638	-	-	(3)	198,237
運輸設備	2,823	-	-	-	-	2,823
辦公設備	47,034	969	(74)	-	(2)	47,927
租賃改良	4,638	-	-	-	(1)	4,637
其他設備	-	13,385	-	-	-	13,385
未完工程	7,220	-	-	(7,220)	-	-
小 計	492,864	20,490	(74)	-	(6)	513,274
累計折舊						
房屋及建築	103,467	3,082	-	-	-	106,549
機器設備	181,422	4,223	-	-	(3)	185,642
運輸設備	2,156	222	-	-	-	2,378
辦公設備	39,904	1,458	(74)	-	-	41,288
租賃改良	3,426	330	-	-	(2)	3,754
其他設備	-	297	-	-	-	297
小 計	330,375	9,612	(74)	-	(5)	339,908
淨 額	\$ 162,489	\$ 10,878	\$ -	\$ -	\$ (1)	\$ 173,366

1. 本公司之不動產、廠房及設備，係以直線為基礎，按下列耐用年限予以計提折舊費用：

建築物	2至45年
機器設備	2至15年
運輸設備	3至5年
辦公設備	2至15年
租賃改良	6至35年

2. 民國 108 年及 107 年 12 月 31 日不動產、廠房及設備均無提供擔保情形。

(十) 租賃協議

1. 使用權資產－108 年

	108 年 12 月 31 日	
使用權資產帳面金額		
土地	\$	6,678
房屋及建築		1,305
運輸設備		86
	\$	8,069

	108 年度	
使用權資產之增添	\$	8,347
使用權資產之折舊費用		
土地	\$	1,669
房屋及建築		1,811
運輸設備		207
	\$	3,687

2. 租賃負債－108 年

	108 年 12 月 31 日	
租賃負債帳面金額		
流動(含關係人)	\$	2,972
非流動(含關係人)	\$	5,183

租賃負債之折現率區間如下：

	108 年 12 月 31 日	
土地		1.75%
房屋及建築		1.75%
運輸設備		1.75%

3. 重要承租活動及條款

合併公司承租土地、辦公室及運輸設備，租賃期間為民國 106 年 6 月至 112 年 12 月；於租賃終止時，合併公司對所租賃之標的並無優惠承購權。

4. 其他租賃資訊

民國 108 年

	108 年度	
短期租賃費用	\$	1,438
租賃之現金(流出)總額		\$ (5,039)

合併公司選擇對符合短期租賃之租賃適用認列之豁免，不對該等租賃認列相關使用權資產及租賃負債。

民國 107 年

重大不可取消營業租賃之未來最低租賃給付總額如下：

	107 年 12 月 31 日	
不超過 1 年	\$	1,923
1～5 年		1,230
	\$	3,153

當期認列於損益之重大租賃給付如下：

	107 年度	
最低租賃給付	\$	3,623



(十一) 無形資產

項 目	108 年 度			
	期初餘額	增 添	處 分	期末餘額
成 本				
電腦軟體	\$ 18,831	\$ -	\$ -	\$ 18,831
商標及專利權	581	557	-	1,138
小 計	19,412	557	-	19,969
累計攤銷				
電腦軟體	4,639	2,352	-	6,991
商標及專利權	395	96	-	491
小 計	5,034	2,448	-	7,482
淨 額	\$ 14,378	\$ (1,891)	\$ -	\$ 12,487

項 目	107 年 度			
	期初餘額	增 添	處 分	期末餘額
成 本				
電腦軟體	\$ 3,124	\$ 15,707	\$ -	\$ 18,831
商標及專利權	581	-	-	581
小 計	3,705	15,707	-	19,412
累計攤銷				
電腦軟體	2,364	2,275	-	4,639
商標及專利權	337	58	-	395
小 計	2,701	2,333	-	5,034
淨 額	\$ 1,004	\$ 13,374	\$ -	\$ 14,378

上述具耐用年限之無形資產係以直線基礎按下列耐用年數計提攤銷費用：

電腦軟體	2至3年
商標及專利權	9至10年

(十二) 短期借款

	108年12月31日	107年12月31日
信用借款	\$ 120,957	\$ 59,570
利率區間	0.95% ~ 3.28%	1.00% ~ 3.60%

(十三) 應付帳款

	108年12月31日	107年12月31日
應付帳款—非關係人	\$ 45,717	\$ 40,613
應付帳款—關係人	2,760	3,783
合 計	\$ 48,477	\$ 44,396
流 動	\$ 48,477	\$ 44,396

本公司與供應商之交易條件為月結 30 ~ 60 天，本公司訂有財務風險管理政策，以確保所有應付款於預先約定之信用期限內償還。

(十四) 其他應付款—非關係人

	108年12月31日	107年12月31日
應付薪資	\$ 8,477	\$ 7,364
應付佣金	6,102	5,511
應付員工酬勞及董監酬勞(註1)	1,062	3,804
應付運費	3,700	2,350
應付促銷費	3,256	2,244
應付員工休假給付	1,688	1,949
其 他(註2)	7,972	7,254
合 計	\$ 32,257	\$ 30,476
流 動	\$ 32,257	\$ 30,476

註 1：應付員工紅利及董監酬勞之估列說明請參閱附註六(廿四)。

註 2：包含應付勞務費、應付設備款及應付保險費等。

(十五) 長期借款

	還 款 期 限	108年12月31日	107年12月31日
信用借款			
彰化銀行	自民國 107 年 11 月開始按月平均攤還至民國 112 年 10 月	\$ 8,433	\$ 10,817
減：一年內到期之長期借款		(2,200)	(2,384)
長期借款		\$ 6,233	\$ 8,433
利率區間		1.75%	1.75%

(十六) 員工退休金

1. 確定提撥計畫

本公司依「勞工退休金條例」訂定之員工退休計畫，係屬確定提撥計畫。前述公司依員工每月薪資百分之六提撥退休金至勞工保險局之個人專戶。依上述相關規定，本公司於民國 108 年及 107 年度於個體綜合損益表認列為費用之退休金成本分別為 2,216 仟元及 2,218 仟元。

2. 確定福利計畫

本公司依「勞動基準法」訂定之員工退休計畫，係屬確定福利計畫。依該計畫之規定，員工退休金係按服務年資及退休前六個月之平均薪資計算。前述公司每月按員工薪資總額 2% 提撥員工退休金基金，交由勞工退休準備金監督委員會以該等委員會名義存入台灣銀行之專戶。

(1) 確定福利計畫認列於綜合損益表之退休金費用金額列示如下：

	108 年度	107 年度
當期服務成本	\$ -	\$ -
淨利息費用 (收入)	(11)	(8)
認列於損益	(11)	(8)
再衡量數		
計畫資產報酬	(232)	(227)
人口統計精算假設變動損失	40	13
財務精算假設變動損失	199	67
經驗調整	921	(2)
認列於其他綜合損益	928	(149)
合計	\$ 917	\$ (157)

(2) 資產負債表認列之金額如下：

	108 年 12 月 31 日	107 年 12 月 31 日
確定福利義務現值	\$ (7,265)	\$ (6,037)
計畫資產公允價值	7,410	6,934
淨確定福利資產 (負債)	\$ 145	\$ 897

(3) 淨確定福利資產 (負債) 之變動如下：

	確定福利義務現值	計畫資產公允價值	淨確定福利資產 (負債)
108 年度			
1 月 1 日餘額	\$ (6,037)	\$ 6,934	\$ 897
當期服務成本	-	-	-
利息 (費用) 收入	(68)	79	11
認列於損益	(68)	79	11
再衡量數：			
計畫資產報酬	-	232	232
人口統計假設變動影響數	(40)	-	(40)
財務假設變動影響數	(199)	-	(199)
經驗調整	(921)	-	(921)
認列於其他綜合損益	(1,160)	232	(928)
提撥退休基金	-	165	165
支付退休金	-	-	-
12 月 31 日餘額	\$ (7,265)	\$ 7,410	\$ 145
	確定福利義務現值	計畫資產公允價值	淨確定福利資產 (負債)
107 年度			
1 月 1 日餘額	\$ (5,885)	\$ 6,445	\$ 560
當期服務成本	-	-	-
利息 (費用) 收入	(74)	82	8
認列於損益	(74)	82	8
再衡量數：			
計畫資產報酬	-	227	227
人口統計假設變動影響數	(13)	-	(13)
財務假設變動影響數	(67)	-	(67)
經驗調整	2	-	3
認列於其他綜合損益	(78)	227	149
提撥退休基金	-	180	180
支付退休金	-	-	-
12 月 31 日餘額	\$ (6,037)	\$ 6,934	\$ 897

(4) 本公司之確定福利退休計畫基金資產，係以勞工退休準備金監督委員會之名義專戶儲存於台灣銀行信託部，由行政院勞工委員會勞工退休基金監理會定期監控及檢視資產投資組合，審慎建構投資組合及多元化委外型態、強化風險控管，並適時依市場變化調整投資策略，增進基金之穩定收益。計畫資產之收支、保管及運用，由中央主管機關會同財務部委託金融機構辦理。最低收益不得低於當地銀行兩年定期存款利率之收益；如有虧損，由國庫補足之。計畫資產之收支、保管及運用辦法，由中央主管機關擬訂，故本公司無權參與該基金之運作及管理。民國 108 年及 107 年 12 月 31 日構成該基金總資產之公允價值，請詳政府公告之各年度之勞工退休基金運用報告。

(5) 本公司之確定福利義務現值，係由合格精算師進行精算。精算評價於衡量日之主要假設列示如下：

	108 年度	107 年度
折現率	0.800%	1.125%
未來薪資增加率	2.125%	2.125%

(6) 因採用之主要精算假設變動而影響之確定福利義務現值分析如下：

	折現率		調薪率	
	增加 0.25%	減少 0.25%	增加 0.25%	減少 0.25%
108 年 12 月 31 日				
對確定福利義務現值之影響	\$ 157	\$ (161)	\$ (155)	\$ 151

上述之敏感度分析係基於其他假設不變的情況下分析單一假設變動之影響。實務上許多假設的變動則可能是連動的。敏感度分析係與計算資產負債表之淨確定福利義務所採用的方法一致。

本期編製敏感度分析所使用之方法與假設與前期相同。

(7) 本公司於民國 109 年度預計支付退休金計畫提撥金為 180 仟元。

(8) 截至民國 108 年 12 月 31 日，該退休計畫之加權平均存續期間為 11 年。退休金支付之到期分析如下

短於 1 年	\$	5,986
2 ~ 5 年		1,635
6 ~ 10 年		145
10 年以上		33
	\$	7,799

## (十七) 權益

### 1. 普通股股本

	108 年 12 月 31 日	107 年 12 月 31 日
額定股本	\$ 1,000,000	\$ 600,000
已發行股本	\$ 505,809	\$ 491,076

已發行股本變動如下：

	股數 ( 仟股 )	股本	資本公積
108 年 1 月 1 日餘額	49,108	\$ 491,076	\$ 250,292
股票股利	1,473	14,733	—
資本公積配發現金	—	—	(16,791)
108 年 12 月 31 日餘額	50,581	\$ 505,809	\$ 233,501
107 年 1 月 1 日餘額	42,702	\$ 427,023	\$ 250,292
股票股利	6,406	64,053	—
107 年 12 月 31 日餘額	49,108	\$ 491,076	\$ 250,292

本公司已發行之普通股每股面額為 10 元，每股享有一表決權及收取股利之權利。

### 2. 資本公積

	108 年 12 月 31 日	107 年 12 月 31 日
普通股股票溢價	\$ 132,095	\$ 148,886
公司債轉換溢價	98,508	98,508
已失效認股權	2,898	2,898
合計	\$ 233,501	\$ 250,292

依照法令規定，資本公積除填補公司虧損外，於無累積虧損時，超過票面金額發行股票所得之溢額及受領贈與所得產生之資本公積，每年得以實收資本之一定比率為限撥充資本或以現金分配。



### 3. 保留盈餘及股利

	法定盈餘公積	特別盈餘公積	未分配盈餘	合計
108年1月1日餘額	\$ 74,591	\$ 38,609	\$ 111,173	\$ 224,373
本期淨利	—	—	12,765	12,765
本期其他綜合損益	—	—	(1,281)	(1,281)
提列法定盈餘公積	3,573	—	(3,573)	—
現金股利	—	—	(17,585)	(17,585)
股票股利	—	—	(14,733)	(14,733)
108年12月31日餘額	\$ 78,164	\$ 38,609	\$ 86,766	\$ 203,539

	法定盈餘公積	特別盈餘公積	未分配盈餘	合計
107年1月1日餘額	\$ 62,710	\$ 38,609	\$ 215,270	\$ 316,589
本期淨利	—	—	35,730	35,730
本期其他綜合損益	—	—	160	160
提列法定盈餘公積	11,881	—	(11,881)	—
現金股利	—	—	(64,053)	(64,053)
股票股利	—	—	(64,053)	(64,053)
107年12月31日餘額	\$ 74,591	\$ 38,609	\$ 111,173	\$ 224,373

- (1) 依據本公司章程規定，公司年度決算如有盈餘時，應行提繳稅款，彌補以往年度虧損，次提10%為法定盈餘公積，但法定盈餘公積已達本公司實收資本額時，得不再提列，其餘再依法令規定提列或迴轉特別盈餘公積，如尚有餘額，併同累積未分配盈餘，由董事會擬具盈餘分配議案，提請股東會決議分派股東股息紅利。
- (2) 本公司之股利政策，係配合目前及未來之發展計畫、考量投資環境、資金需求及國內外競爭狀況，並兼顧股東利益等因素，依下列方式辦理：
  - A. 每年就可供分配盈餘提撥不低於10%分配股東股息紅利，分配股東股息紅利時，得以現金或股票方式為之，其中現金股利不低於股利總額10%。
  - B. 若公司有重大投資或發展政策時，得全數以股票股利發放之。
- (3) 依公司法之規定，法定盈餘公積應繼續提撥至其總額達實收股本總額為止。法定盈餘公積得用以彌補虧損；公司無虧損者，得以法定盈餘公積超過實收股本25%之部分按股東原有股份之比例發給新股或現金。
- (4) 本公司分配盈餘時，必須就當年底之股東權益減項（如國外營運機構財務報表換算之兌換差額、現金流量避險準備及權益工具投資等，惟庫藏股票除外）提列特別盈餘公積後方得以分配，嗣後業主權益減項數額迴轉時，得就迴轉金額分配盈餘。

(5) 依金管會於民國101年4月6日發布之金管證發字第1010012865號函令規定，首次採用IFRSs時，應就帳列股東權益項下之未實現重估增值及累積換算調整數（利益），因選擇適用國際財務報導準則第1號豁免項目而轉入保留盈餘部分，分別提列相同數額之特別盈餘公積；但轉換日因首次採用IFRSs產生之保留盈餘增加數不足提列時，得僅就因轉換採用IFRSs產生之保留盈餘增加數予以提列。嗣後因使用、處分或重分類相關資產時，得就原提列特別盈餘公積之比例予以迴轉分派盈餘。本公司帳列未實現重估增值轉入未分配盈餘之金額為38,609千元，已提列相同數額之特別盈餘公積。

(6) 本公司於民國108年6月24日之股東常會決議通過民國107年之盈餘分配案如下：

	107年度	
	盈餘分配案	每股股利(元)
法定盈餘公積	\$ 3,573	\$ —
現金股利	17,585	0.36
股票股利	14,733	0.30

本公司於民國107年6月25日之股東常會決議通過民國106年之盈餘分配案如下：

	106年度	
	盈餘分配案	每股股利(元)
法定盈餘公積	\$ 11,881	\$ —
現金股利	64,053	1.50
股票股利	64,053	1.50

#### 4. 其他權益項目

##### (1) 國外營運機構財務報表換算之兌換差額

	108 年度	107 年度
期初餘額	\$ (5,765)	\$ (12,160)
換算國外營運機構財務報表所產生之兌換差額	(8,110)	9,846
子公司及關聯企業之其他綜合損益之份額	(107)	—
所得稅影響數	3,543	(3,451)
期末餘額	\$ (10,439)	\$ (5,765)

##### (2) 透過其他綜合損益按公允價值衡量之金融資產未實現損益

	108 年度	107 年度
期初餘額 (IAS39)	\$ —	\$ —
追溯適用 IFRS 9 之影響數	—	1,150
期初餘額 (IFRS 9)	(8,061)	1,150
透過其他綜合損益按公允價值衡量之權益工具未實現損益	4,778	(9,764)
子公司及關聯企業之透過其他綜合損益按公允價值衡量之權益工具投資未實現評價利益	3,073	—
所得稅影響數	(487)	553
期末餘額	\$ (697)	\$ (8,061)

#### (十八) 每股盈餘

##### 1. 基本每股盈餘

用以計算基本每股盈餘之盈餘及普通股加權平均股數如下：

	108 年度	107 年度
歸屬於母公司業主之淨利 ( 仟元 )	\$ 12,765	\$ 35,730
計算基本每股盈餘之普通股加權平均股數 ( 仟股 )	50,581	50,581
基本每股盈餘 ( 元 )	\$ 0.25	\$ 0.71

上項每股盈餘，業已追溯調整無償配股之影響 ( 請參閱個體財務報告附註六 ( 十七 ) )，該無償配股基準日訂於民國 108 年 8 月 10 日。因追溯調整，民國 107 年度之基本與稀釋每股盈餘，分別由 0.73 元及 0.73 元追溯調整為 0.71 元及 0.71 元。

#### 2. 稀釋每股盈餘

用以計算稀釋每股盈餘之盈餘及普通股加權平均股數 ( 仟股 ) 如下：

	108 年度	107 年度
歸屬於母公司業主之淨利 ( 仟元 )	\$ 12,765	\$ 35,730
計算基本每股盈餘之普通股加權平均股數 ( 仟股 )	50,581	50,581
具稀釋作用潛在普通股 ( 仟股 )		
員工酬勞費用	37	98
計算稀釋每股盈餘之普通股加權平均股數 ( 仟股 )	50,618	50,679
稀釋每股盈餘 ( 元 )	\$ 0.25	\$ 0.71

#### (十九) 營業收入

本公司所產生收入之分析如下：

	108 年度	107 年度
商品銷售收入	\$ 706,918	\$ 788,524
銷貨退回	(808)	(3,679)
銷貨折讓	(11,322)	(7,529)
合 計	\$ 694,788	\$ 777,316

#### (二十) 其他收入

	108 年度	107 年度
利息收入	\$ 1,105	\$ 959
租金收入	233	232
股利收入	2,346	823
什項收入	3,667	6,068
合 計	\$ 7,351	\$ 8,082

#### (廿一) 其他利益及損失

	108 年度	107 年度
處分不動產、廠房及設備淨利益	\$ 33	\$ 34
透過損益按公允價值衡量之金融資產利益 ( 損失 )	5,384	(6,233)
外幣兌換利益	713	2,659
折舊支出 ( 註 )	(3,625)	(519)
什項支出	(334)	(111)
合 計	\$ 2,171	\$ (4,170)

註：相關設備產生之收益係包含於什項收入。

(廿二) 財務成本

	108 年度	107 年度
銀行借款利息費用	\$ 1,050	\$ 554
租賃負債利息費用	160	—
合 計	\$ 1,210	\$ 554

(廿三) 所得稅

1. 認列於損(益)之所得稅

所得稅費用與會計利潤之調節如下：

	108 年度	107 年度
稅前淨利按法定稅率計算之所得稅	\$ 3,721	\$ 12,248
按稅法規定剔除項目之所得稅影響數	382	11,834
以前年度所得稅(高)低估	(215)	(209)
未分配盈餘加徵所得稅	—	—
認列於損益之所得稅費用	\$ 3,888	\$ 23,873

當年度認列於損益之所得稅費用組成如下：

	108 年度	107 年度
當期所得稅費用		
當年度產生者	\$ 390	\$ 6,909
以前年度所得稅調整	(215)	(209)
遞延所得稅費用		
當年度產生者	3,713	6,316
稅率變動	—	10,857
認列於損益之所得稅費用	\$ 3,888	\$ 23,873

民國 107 年 2 月修正後中華民國所得稅法將營利事業所得稅稅率由 17% 調整為 20%，並自民國 107 年度施行。此外，107 年度未分配盈餘所適用之稅率將由 10% 調降為 5%，並自民國 108 年 1 月 1 日起適用。

菲律賓分公司所適用之所得稅稅率為 30%。

2. 認列於其他綜合損(益)之所得稅

	108 年度	107 年度
國外營運機構財務報表換算之兌換差額		
當年度產生者	\$ (3,543)	\$ 3,890
稅率變動	—	(439)
小 計	(3,543)	3,451
確定福利計畫之再衡量數		
當年度產生者	144	75
稅率變動	—	135
小 計	144	210
透過其他綜合損益按公允價值衡量之權益工具投資未實現評價損益		
當年度產生者	487	(553)
認列於其他綜合損(益)之所得稅	\$ (2,912)	\$ 3,108

3. 遞延所得稅

個體資產負債表中之遞延所得稅資產及負債分析如下：

	108 年 12 月 31 日	107 年 12 月 31 日
遞延所得稅資產		
未實現兌換損失	\$ 527	\$ 304
存貨跌價損失	2,873	1,922
聯屬公司間未實現利益	—	7
員工休假給付	337	390
金融資產評價損失	74	847
金融資產減損損失	201	201
虧損扣抵	3,479	—
合 計	\$ 7,491	\$ 3,671

	108 年 12 月 31 日	107 年 12 月 31 日
遞延所得稅負債		
備抵呆帳	\$ 19	\$ (48)
確定福利計畫	403	179
採用權益法認列之國外投資	87,918	83,588
合 計	\$ 88,340	\$ 83,719



108 年 度					
	期初餘額	認列於(損)益	認列於其他 綜合(損)益	其 他	期末餘額
暫時性差異					
未實現兌換損失	\$ 304	\$ 223	\$ -	\$ -	\$ 527
存貨跌價損失	1,922	951	-	-	2,873
聯屬公司間未實現利益	7	(7)	-	-	-
員工休假給付	390	(53)	-	-	337
金融資產評價損失	847	(773)	-	-	74
金融資產減損損失	201	-	-	-	201
虧損扣抵	-	3,479	-	-	3,479
遞延所得稅資產	\$ 3,671	\$ 3,820	\$ -	\$ -	\$ 7,491
暫時性差異					
備抵呆帳	\$ 48	\$ (67)	\$ -	\$ -	\$ (19)
確定福利計畫	(179)	(38)	(186)	-	(403)
採用權益法認列之國外投資	(83,588)	(7,428)	3,098	-	(87,918)
遞延所得稅負債	\$ (83,719)	\$ (7,533)	\$ 2,912	\$ -	\$ (88,340)

107 年 度					
	期初餘額	認列於(損)益	認列於其他 綜合(損)益	其 他	期末餘額
暫時性差異					
未實現兌換損失	\$ 342	\$ (38)	\$ -	\$ -	\$ 304
存貨跌價損失	492	1,430	-	-	1,922
聯屬公司間未實現利益	33	(26)	-	-	7
員工休假給付	282	108	-	-	390
金融資產評價損失	139	708	-	-	847
金融資產減損損失	625	(424)	-	-	201
遞延所得稅資產	\$ 1,913	\$ 1,758	\$ -	\$ -	\$ 3,671
暫時性差異					
備抵呆帳	\$ (48)	\$ 96	\$ -	\$ -	\$ 48
確定福利計畫	(95)	77	(161)	-	(179)
採用權益法認列之國外投資	(61,537)	(19,104)	(2,947)	-	(83,588)
遞延所得稅負債	\$ (61,680)	\$ (18,931)	\$ (3,108)	\$ -	\$ (83,719)

## 4. 所得稅核定情形

本公司截至民國 106 年度止之所得稅申報案件，業經稅捐稽徵機關核定在案。

(廿四)費用性質之額外資訊

本公司本期發生之員工福利、折舊、折耗及攤銷費用功能別彙總如下：

性質別	108 年度			107 年度		
	屬於營業成本者	屬於營業費用者	合計	屬於營業成本者	屬於營業費用者	合計
員工福利費用	\$ 29,658	\$ 33,694	\$ 63,352	\$ 27,712	\$ 36,687	\$ 64,399
薪資費用	23,531	25,336	48,867	21,425	29,004	50,429
勞健保費用	2,168	2,893	5,061	2,203	2,747	4,950
退休金費用	1,041	1,164	2,205	1,076	1,134	2,210
董事酬金	—	2,963	2,963	—	2,582	2,582
其他員工福利費用	2,918	1,338	4,256	3,008	1,220	4,228
折舊費用(註)	9,264	3,706	12,970	7,341	1,752	9,093
攤銷費用	912	1,536	2,448	401	1,932	2,333

註：不包含帳列營業外收入及支出之折舊 3,625 仟元。

1. 本公司年度如有獲利，應提列 1% 至 6% 為員工酬勞，由董事會決議以股票或現金分派發放，其發放對象包含符合一定條件之從屬公司員工；本公司得以上開獲利數額，由董事會決議提撥不高於 4% 為董監酬勞，員工酬勞及董監酬勞分派案應提股東會報告。但公司尚有累積虧損時，應預先保留彌補數額，再依前項比例提撥員工酬勞及董監酬勞。
2. 本公司民國 108 年及 107 年度應付員工酬勞估列金額分別為 531 仟元及 1,902 仟元；董監酬勞估列金額分別為 531 仟元及 1,902 仟元，並帳列薪資費用項下。上述員工酬勞及董監酬勞於民國 108 年及 107 年度係按稅前利益（扣除分派員工酬勞及董監酬勞前之金額）之 3% 估列。另，各年度終了後，年度財務報告通過發布日前經董事會決議之發放金額有重大變動時，該變動調整原提列年度費用，年度財務報告通過發布日後若金額仍有變動，則依會計估計變動處理，於次一年度調整入帳。
3. 本公司於民國 108 年 3 月 21 日之董事會決議決議配發之員工現金酬勞 1,902 仟元及董監事酬勞 1,902 仟元與本公司民國 107 年度財務報告認列之金額並無差異。上述有關本公司員工酬勞及董事酬勞相關資訊可自公開資訊觀測站查詢。
4. 本公司於民國 108 年及 107 年度之平均員工人數分別為 104 人及 97 人，其中未兼任員工之董事人數均為 6 人。
5. 本公司民國 108 年及 107 年度之平均員工福利費用分別為 616 仟元及 679 仟元；平均員工薪資費用分別為 499 仟元及 554 仟元；平均員工薪資費用調整變動情形為 (9.93)% 及 (1.84)%。

(廿五)資本風險管理

本公司基於現行營運產業特性及未來公司發展情形，並且考量外部環境變動等因素，規劃本公司未來期間所需之營運資金（包括研究發展費用及債務償還等）需求，以保障本公司之永續經營，能回饋股東且同時兼顧其他利益關係人之利益，並維持最佳資本結構以提升股東價值。整體而言，本公司採用審慎之風險管理策略。

(廿六)金融工具

1. 金融工具之種類

	108 年 12 月 31 日	107 年 12 月 31 日
金融資產		
現金及約當現金	\$ 80,944	\$ 60,319
應收票據及帳款(含關係人)	128,223	144,700
其他應收款(含關係人)	2,235	4,214
存出保證金	1,886	1,853
透過損益按公允價值衡量之金融資產—流動	5,494	29,108
透過其他綜合損益按公允價值衡量之金融資產—非流動	36,040	13,500
按攤銷後成本衡量之金融資產—非流動	14,204	5,762
合計	\$ 269,026	\$ 259,456

	108 年 12 月 31 日	107 年 12 月 31 日
金融負債		
短期借款	\$ 120,957	\$ 59,570
應付帳款(含關係人)	48,477	44,396
其他應付款(含關係人)	37,490	45,721
租賃負債—流動及非流動(含關係人)	8,155	—
長期借款(含一年內到期之長期借款)	8,433	10,817
存入保證金	1,098	1,118
合計	\$ 224,610	\$ 161,622

2. 公允價值之資訊—非按公允價值衡量之金融工具

非按公允價值衡量之金融資產及負債中，本公司之管理階層認為其帳面價值趨近於公允價值。

### 3. 公允價值之資訊－按公允價值衡量之金融工具

#### (1) 公允價值層級

	108年12月31日			
	第一等級	第二等級	第三等級	合計
重複性公允價值				
透過損益按公允價值衡量之金融資產				
基金及其他	\$ 5,494	\$ -	\$ -	\$ 5,494
透過其他綜合損益按公允價值衡量之金融資產				
權益工具投資				
未上市(櫃)公司股票	-	-	36,040	36,040
合計	\$ 5,494	\$ -	\$ 36,040	\$ 41,534

	107年12月31日			
	第一等級	第二等級	第三等級	合計
重複性公允價值				
透過損益按公允價值衡量之金融資產				
基金及其他	\$ 24,458	\$ 4,650	\$ -	\$ 29,108
透過其他綜合損益按公允價值衡量之金融資產				
權益工具投資				
未上市(櫃)公司股票	-	-	13,500	13,500
合計	\$ 24,458	\$ 4,650	\$ 13,500	\$ 42,608

本年度無公允價值衡量等級間移轉之情形。

#### (2) 金融工具以第三等級公允價值衡量之調節

##### 透過其他綜合損益按公允價值衡量之金融資產

	108年度	107年度
期初餘額 (IAS39)	\$ -	\$ -
追溯適用 IFRS9 之影響數	-	15,600
期初餘額 (IFRS9)	\$ 13,500	\$ 15,600
本期新增	17,762	-
透過其他綜合損益按公允價值衡量之金融資產未實現利益(損失)	4,778	(2,100)
期末餘額	\$ 36,040	\$ 13,500

#### (3) 第二等級公允價值衡量之評價技術及輸入值

本公司對公開市場買賣之公司債及興櫃股票之公允價值係以第三方機構提供之公開市場報價作為衡量。

#### (4) 第三等級公允價值衡量之評價技術及輸入值

國內未上市(櫃)投資係採市場法評價，依據公司之財務資料，計算每股帳面淨值，比較產業性質相近的上市櫃公司或同業平均股價淨值比估算股價，並考量流動性折減，計算預期可因持有此項投資而獲取損益之現值。

### 4. 財務風險管理目的

本公司財務風險管理目標，係為管理與營運活動相關之匯率風險、利率風險、信用風險及流動風險。為降低相關財務風險，本公司致力於辨認、評估並規避市場之不確定性，以降低市場變動對本公司財務績效之潛在不利影響。

本公司之重要財務活動，係經董事會依相關規範及內部控制制度進行覆核。於財務計劃執行期間，本公司必須恪遵關於整體財務風險管理及權責劃分之相關財務操作程序。

### 5. 市場風險

本公司主要暴露於外幣匯率變動及利率變動等市場風險，並使用某些金融工具以管理相關風險。

#### (1) 外幣匯率風險

本公司部分營運活動及國外營運機構淨投資係以外幣進行交易，因此產生外幣匯率風險。為避免因匯率變動造成外幣資產價值減少及未來現金流量之波動，本公司使用短期借款及持有外幣金融負債(如應付帳款)來規避匯率風險。此類金融工具之使用，可協助本公司減少但仍無法完全排除外幣匯率變動所造成之影響。

本公司舉借短期借款之目的，主要係為美元應收帳款從事自然避險。由於本公司之應收帳款主要為美元，美元短期借款的使用可自然規避美元應收帳款因外幣匯率變動所產生之風險。

由於國外營運機構淨投資係為策略性投資，是故本公司並未對其進行避險。

	108年12月31日				
	外幣	匯率	帳面金額 (新台幣)	敏感度分析	
				變動幅度	損益影響
金融資產					
貨幣性項目					
美金	\$ 3,611	29.98	\$ 108,258	10%	\$ 10,826
金融負債					
貨幣性項目					
美金	1,334	29.98	39,993	10%	3,999



107 年 12 月 31 日

	外 幣	匯 率	帳面金額 (新台幣)	敏 感 度 分 析	
				變 動 幅 度	損 益 影 響
<b>金融資產</b>					
<b>貨幣性項目</b>					
美 金	\$ 3,757	30.715	\$ 115,396	10%	\$ 11,540
<b>金融負債</b>					
<b>貨幣性項目</b>					
美 金	879	30.715	26,998	10%	2,700

## (2) 利率風險

利率風險係指由於市場利率之變動所造成金融工具公允價值變動之風險。本公司之利率風險，主要係來自於浮動利率銀行存款及浮動利率短期銀行借款，預期並無重大利率風險，故利率變動對未來現金流量影響微小。

## 6. 信用風險管理

信用風險係指交易對方違反合約義務並對本公司造成財務損失之風險。本公司之信用風險，主要係來自於營運活動產生之應收款項，及投資活動產生之銀行存款、固定收益投資及其他金融工具。營運相關信用風險與財務信用風險係分別管理。

### (1) 營運相關信用風險

為維持應收帳款的品質，本公司已建立營運相關信用風險管理之程序。個別客戶的風險評估係考量包括該客戶之財務狀況、信評機構評等、本公司內部信用評等、歷史交易紀錄及目前經濟狀況等多項可能影響客戶付款能力之因素。本公司亦會在適當時機使用某些信用增強工具，如預付貨款等，以降低特定客戶的信用風險。

截至民國 108 年及 107 年 12 月 31 日，前十大客戶之應收帳款餘額占本公司應收帳款餘額之百分比分別為 75% 及 82%，其餘應收帳款之信用集中風險相對並不重大。

### (2) 財務信用風險

銀行存款、固定收益投資及其它金融工具之信用風險，係由本公司財務部門衡量並監控。由於本公司之交易對象及履約他方均係信用良好之銀行及具投資等級及以上之金融機構、公司組織及政府機關，無重大之履約疑慮，故無重大之信用風險。

## 7. 流動性風險管理

本公司管理流動性風險之目標，係為維持營運所需之現金及約當現金、高流動性之有價證券及足夠的銀行融資額度等，以確保本公司具有充足的財務彈性。

下表係按到期日及未折現之到期金額彙總列示本公司已約定還款期間之金融負債分析：

	108 年 12 月 31 日				
	短於 1 年	2~3 年	4~5 年	5 年以上	合 計
<b>非衍生金融負債</b>					
短期借款	\$ 120,957	\$ -	\$ -	\$ -	\$ 120,957
應付帳款(含關係人)	48,477	-	-	-	48,477
其他應付款(含關係人)	37,490	-	-	-	37,490
租賃負債	2,972	3,436	1,747	-	8,155
長期借款	2,200	4,400	1,833	-	8,433
存入保證金	-	1,098	-	-	1,098
合 計	\$ 212,096	\$ 8,934	\$ 3,580	\$ -	\$ 224,610

	107 年 12 月 31 日				
	短於 1 年	2~3 年	4~5 年	5 年以上	合 計
<b>非衍生金融負債</b>					
短期借款	\$ 59,570	\$ -	\$ -	\$ -	\$ 59,570
應付帳款(含關係人)	44,396	-	-	-	44,396
其他應付款(含關係人)	45,721	-	-	-	45,721
長期借款	2,384	4,400	4,033	-	10,817
存入保證金	-	1,118	-	-	1,118
合 計	\$ 152,071	\$ 5,518	\$ 4,033	\$ -	\$ 161,622

## 七、關係人交易

本公司與關係人之名稱及關係如下：

關係人名稱	與本公司之關係
Fu Burg Industrial (Thailand) Co., Ltd.(以下簡稱泰國富堡)	本公司之子公司
富安德堡投資有限公司(以下簡稱富安德堡投資)	本公司之子公司
富森德堡生物科技股份有限公司(以下簡稱富森德堡)	本公司之子公司
上海富安德堡貿易有限公司(以下簡稱上海富堡)	本公司之子公司
Anderburg Industries (Cambodia) Co., Ltd.	本公司之子公司
富祐貿易股份有限公司	其他關係人(其董事長係本公司董事長之二親等以內親屬)
安侯投資股份有限公司	其他關係人(其董事長係本公司董事長之二親等以內親屬)
保物必達物流股份有限公司	其他關係人(其董事長係本公司董事長之二親等以內親屬)
財團法人富堡有義文教基金會	其他關係人(其董事長係本公司董事長之二親等以內親屬)
蘇州安侯醫療科技有限公司	其他關係人(其董事長係本公司董事長之二親等以內親屬)
曾鈺琇	其他關係人(本公司董事長之二親等以內親屬之配偶)
林紋如	其他關係人(本公司董事長之二親等以內親屬)
蘇州富祐貿易有限公司	其他關係人(其董事長係本公司董事長之二親等以內親屬)

本公司與關係人間之交易如下：

### (一) 營業收入

關係人類別	108 年度	107 年度
子公司	\$ 27,037	\$ 30,527
其他關係人	2,383	1,238
合計	\$ 29,420	\$ 31,765

本公司銷貨予上列關係人之價格，係依原物料或製成品成本加計約定毛利計價，以反映銷售之數量及與該關係人之關係。

### (二) 進 貨

關係人類別	108 年度	107 年度
子公司	\$ 43,397	\$ 43,650
其他關係人	254	—
合計	\$ 43,651	\$ 43,650

本公司向上列關係人進貨之價格，係以原料成本或商品成本為基礎加計約定毛利計算，以反映購買之數量及與該關係人之關係。

### (三) 營業費用及其他收入

關係人類別	108 年度	107 年度
勞務支出		
富森德堡	\$ 9,452	\$ 12,975
其他關係人	1,437	1,621
合計	\$ 10,889	\$ 14,596
捐贈		
其他關係人	\$ 38	\$ —
什項收入		
子公司	\$ 762	\$ 13

### (四) 應收關係人款項

關係人類別	108 年 12 月 31 日	107 年 12 月 31 日
應收帳款		
子公司	\$ 1,992	\$ 4,874
其他關係人	1,191	1,196
合計	\$ 3,183	\$ 6,070
其他應收款		
上海富堡	\$ —	\$ 2,141
子公司	458	31
其他關係人	—	8
合計	\$ 458	\$ 506

本公司除銷售予國外之子公司，為配合其在國外營運需要，按其資金狀況決定收款期間外，其他則與一般客戶無顯著不同。

### (五) 應付關係人款項

關係人類別	108 年 12 月 31 日	107 年 12 月 31 日
應付帳款		
子公司	\$ 2,760	\$ 3,783
其他應付款		
富森德堡	\$ 3,796	\$ 13,624
其他關係人	1,437	1,621
合計	\$ 5,233	\$ 15,245

本公司向子公司進貨付款期限為月結 30 天，其他則與一般廠商無顯著不同。

## (六) 背書保證

關係人類別	108年12月31日	107年12月31日
泰國富堡	\$ 131,820	\$ 131,820
富安德堡投資	70,000	90,000
上海富堡	43,380	-
合計	\$ 245,200	\$ 221,820

本公司向銀行背書保證子公司之借款額度。

## (七) 出租協議

關係人類別	108年度	107年度
子公司	\$ 22	\$ 22
其他關係人	211	210
合計	\$ 233	\$ 232

本公司出租辦公室及倉庫予子公司及其他關係人，交易條件為按月收取租金。截至民國 108 年及 107 年 12 月 31 日止預收之租金皆為 8 仟元，帳列其他流動負債項下。

## (八) 承租協議

## 民國 108 年

關係人類別	108年12月31日
租賃負債－流動	
其他關係人	\$ 117
租賃負債－非流動	
其他關係人	\$ 60

關係人類別	108年度
利息支出	
其他關係人	\$ 5

本公司向關係人承租辦公室，交易條件為及按月支付現金，租賃期間至民國 110 年 6 月 30 日到期。

## 民國 107 年

關係人類別	107年度
其他關係人	\$ 120

本公司向其他關係人承租辦公室，交易條件為按月支付現金。民國 108 年及 107 年 12 月 31 日止均無任何應付租金。

## (九) 主要管理階層薪酬

	108年度	107年度
短期員工福利	\$ 4,652	\$ 2,865

八、質押之資產：無。

## 九、重大或有負債及未認列之合約承諾

(一) 本公司已開立未使用之信用狀金額如下：

幣別(千元)	108年12月31日	107年12月31日
美金	\$ 65	\$ 104
新台幣	\$ 2,501	\$ 481

(二) 本公司簽發之保證票據如下：

保證事項	108年12月31日	107年12月31日
銀行借款額度	\$ 563,561	\$ 603,661

十、重大之災害損失：無。

十一、重大之期後事項：無。

## 十二、其他

(一) 本公司與某前員工本公司有關確認僱傭關係存在之民事訴訟，經第三審最高法院判決本公司敗訴定讞，本公司業已於 104 年度期間依判決結果償付薪資予該員，惟因雙方對金額計算方式存有歧議，該員向臺灣高雄地方法院提起損害賠償之民事訴訟，經第一審法院 105 年度雄簡字第 513 號判決本公司應負擔損害賠償 131 仟元，本公司提出上訴，經第二審高雄地方法院 106 年度簡上字第 107 號改判本公司應負擔損害賠償金 55 仟元。另，本公司於民國 104 年 5 月因高雄營業所關閉而資遣該員，該員另向臺灣高雄地方法院提起確認僱傭關係存在之民事訴訟，經第一審法院 105 年度勞訴字第 33 號判決確認勞動契約已終止，惟須負擔部分薪資 88 仟元。該員提出上訴，經第二審高等法院高雄分院判決確認僱傭關係存在，本公司已聲明上訴，現由台灣最高法院高雄分院審理中。管理階層認為上開案件對本公司之財務狀況及營運績效並無重大影響。

(二) 本公司於民國 104 年 11 月 10 日董事會決議，擬透過子公司上海富安德堡貿易有限公司於大陸地區轉投資設立新公司，預計投資金額為人民幣 11,000 仟元。至財務報告日止尚未匯出相關投資款。



### 十三、附註揭露事項

#### (一) 重大交易事項：

編號	項目	說明
1	資金貸與他人。	無
2	為他人背書保證。	附表一
3	期末持有有價證券情形。	附表二
4	累積買進或賣出同一證券之金額達新台幣三億元或實收資本額 20% 以上。	無
5	取得不動產之金額達新台幣三億元或實收資本額 20% 以上。	無
6	處分不動產之金額達新台幣三億元或實收資本額 20% 以上。	無
7	與關係人進、銷貨交易金額達新台幣一億元或實收資本額 20% 以上。	無
8	應收關係人款項達新台幣一億元或實收資本額 20% 以上。	無
9	從事衍生工具交易。	無

#### (二) 轉投資事業相關資訊：

- 對被投資公司直接或間接具有重大影響或控制者，其名稱、所在地區、主要營業項目、原始投資金額、期末持股情形、本期損益及認列之投資損益：附表三。
- 轉投資事業重大交易事項：無。

#### (三) 大陸投資資訊：

- 大陸被投資公司名稱、主要營業項目、實收資本額、投資方式、資金匯出入情形、持股比例、投資損益、期末投資帳面價值、已匯回投資收益及赴大陸地區投資限額：附表四。
- 與大陸被投資公司直接或間接經由第三地區所發生之重大交易事項，暨其價格、付款條件、未實現損益及其他有助於瞭解大陸投資對財務報告影響之有關資料：請參閱附註七。

### 十四、部門資訊

依 IFRS 8「營運部門」規定，營運部門財務資訊已於合併財務報告附註揭露。

### 富堡工業股份有限公司 為他人背書保證

民國 108 年 1 月 1 日至 12 月 31 日

附表一

編號 (註 1)	背書保證者 公司名稱	背書保證對象		對單一企業 背書保證 限額 (註 3)	本期最高背 書保證餘額 (註 4)	期末背書 保證餘額 (註 5)	實際動支 金額 (註 6)	以財產擔 保之背書 保證金額	累計背書保 證金額佔最 近期財務報 表淨值之比 率	背書保證 最高限額 (註 3)	屬母公 司對子 公司背 書保證 (註 7)	屬子公 司對母 公司背 書保證 (註 7)	屬對大 陸地區 背書保 證 (註 7)	備註
		關係 (註 2)	公司名稱											
0	富堡工業股 份有限公司	2	富安德堡 投資有限公司	\$ 931,713	\$ 90,000	\$ 70,000	\$ 60,000	\$ -	7.51%	\$ 931,713	Y	-	-	背書保證總額 及對單一企業 背書保證限額 以權益淨值一 倍為限，本 期最高限額為 931,713 千元。
0	富堡工業股 份有限公司	2	Fu Burg Industrial (Thailand) Co., Ltd.	931,713	131,820	131,820	-	-	14.15%	931,713	Y	-	-	
0	富堡工業股 份有限公司	3	上海富安德堡 貿易有限公司	931,713	43,380	43,380	-	-	4.66%	931,713	Y	-	Y	

單位：除另與註明者外，為新台幣千元

註 1：編號欄之說明如下：

- 發行人填 0。
- 被投資公司按公司別由阿拉伯數字 1 開始依序編號。
- 背書保證者與被背書保證對象之關係有下列六種，標示種類即可：
  - 有業務關係之公司。
  - 直接持有普通股權超過百分之五十之子公司。
  - 母公司與子公司持有普通股股權合併計算超過百分之五十之被投資公司。
  - 對於直接或經由子公司間接持有普通股權超過百分之五十之母公司。
  - 基於承擔工程需要之同業間依合約規定互保之公司。
  - 因共同投資關係由各出資股東依其持股比例對其背書保證之公司。

註 3：應填列公司依為他人背書保證依其持股份比例對其背書保證之限額及背書保證最高限額，並於備註欄說明背書保證個別對象及總限額之計算方法。

註 4：當年度為他人背書保證之最高餘額。

註 5：截至年底聲凡公司向銀行簽具背書保證契約或票據之額度應填列時，即承擔背書或保證責任；另其他相關有背書保證情事者，皆應入計背書保證餘額中。

註 6：應輸入被背書保證公司於使用背書保證餘額範圍內之實際動支金額。

註 7：屬上市櫃母公司對子公司背書保證者、屬子公司對上市櫃母公司背書保證者、屬大陸地區背書保證者始須填列 Y。

富堡工業股份有限公司  
期末持有有價證券情形  
民國 108 年 12 月 31 日

附表二

單位：除另與註明者外，為新台幣仟元

持有之公司	有價證券種類及名稱	有價證券發行人 與本公司之關係	帳列科目	期			備註
				股數	帳面金額	持股比例	
富堡工業(股)公司	TENCENT HOLDING LTD - SHS(0700)	-	透過損益按公允價值衡量之金融資產	3,800	\$ 5,494	-	\$ 5,494
	聯瑞科技(股)	-	透過其他綜合損益按公允價值衡量之金融資產	1,000,000	17,400	4%	17,400
Fu Burg International Holding Company (U.S.A.) 富安德堡投資有限公司	日益能源科技(股)	-	"	896,169	18,640	10%	18,640
	債券 UBS GROUP FUNDING SWITZE	-	按攤銷後成本衡量之金融資產	500,000	14,204	-	14,204
YANJIAN USA LLC 正新橡膠工業(股)(2105) 新漢電腦(股)(8234) 鴻海精密工業(股)(2317) 台灣水泥(股)(1101) 信大水泥(股)(1109) 聯華實業(股)(1229) 東和鋼鐵(股)(2006) 全科科技(股)(3209) 華立企業(股)(3010) 昇賢科技(股)(3305) 敦吉科技(股)(2459) 台灣聚合化學品(股)(1304) 聯華電子(股)(2303) 新至陸科技(股)(3679) 神達投資(股)(3706) 宏全國際(股)(9939) 潤泰創新(股)(9945) 華碩電腦(股)(2357) 偉訓科技(股)(3032) 亞翔工程(股)(6139) 建新國際(股)(8367) 健樺工業(股)(4561)	YANJIAN USA LLC	-	透過其他綜合損益按公允價值衡量之金融資產	500,000	14,690	6%	14,690
	正新橡膠工業(股)(2105)	-	透過損益按公允價值衡量之金融資產	69,000	2,884	-	2,884
	新漢電腦(股)(8234)	-	"	35,000	943	-	943
	鴻海精密工業(股)(2317)	-	"	22,000	1,997	-	1,997
	台灣水泥(股)(1101)	-	"	36,000	1,573	-	1,573
	信大水泥(股)(1109)	-	"	80,000	1,608	-	1,608
	聯華實業(股)(1229)	-	"	42,000	1,552	-	1,552
	東和鋼鐵(股)(2006)	-	"	67,000	1,541	-	1,541
	全科科技(股)(3209)	-	"	74,000	1,565	-	1,565
	華立企業(股)(3010)	-	"	27,000	1,525	-	1,525
	昇賢科技(股)(3305)	-	"	62,000	1,544	-	1,544
	敦吉科技(股)(2459)	-	"	36,000	1,568	-	1,568
	台灣聚合化學品(股)(1304)	-	"	113,000	1,565	-	1,565
	聯華電子(股)(2303)	-	"	91,000	1,497	-	1,497
	新至陸科技(股)(3679)	-	"	23,000	1,564	-	1,564
	神達投資(股)(3706)	-	"	52,000	1,508	-	1,508
	宏全國際(股)(9939)	-	"	26,000	1,612	-	1,612
	潤泰創新(股)(9945)	-	"	33,000	1,491	-	1,491
	華碩電腦(股)(2357)	-	"	6,000	1,389	-	1,389
	偉訓科技(股)(3032)	-	"	54,000	1,526	-	1,526
亞翔工程(股)(6139)	-	"	57,000	1,793	-	1,793	
建新國際(股)(8367)	-	"	53,000	1,511	-	1,511	
健樺工業(股)(4561)	-	"	53,447	1,309	-	1,309	

(接次頁)

富堡工業股份有限公司  
期末持有有價證券情形  
民國 108 年 12 月 31 日

附表二

單位：除另與註明者外，為新台幣仟元

持有之公司	有價證券種類及名稱	有價證券發行人 與本公司之關係	帳列科目	期			備註	
				股數	帳面金額	持股比例		
富安德堡投資有限公司	聖暉工程(股)(5536)	-	透過損益按公允價值衡量之金融資產	9,000	\$ 1,661	-	\$ 1,661	
	祕騰企業(3484)	-	"	50,000	1,525	-	1,525	
	海韻電子(股)(6203)	-	"	39,000	1,502	-	1,502	
	南仁湖育樂(股)(5905)	-	"	98,000	1,362	-	1,362	
	久元電子(股)(6261)	-	"	32,000	1,683	-	1,683	
	朋德(股)(6613)	-	"	9,000	1,494	-	1,494	
	Aberdeen Liquidity (Lux) USD A2 Acc	-	"	2,361.34	2,279	-	2,279	
	Fidelity Funds China Consumer A Acc USD	-	"	3,290.66	1,978	-	1,978	
	GAM Star China Equity USD Acc	-	"	1,992.52	1,722	-	1,722	
	真美晶能源(股)	-	透過其他綜合損益按公允價值衡量之金融資產	500,000	4,101	2%	4,101	
	An An Global Co., Ltd.	LLOYDS BANK PLC	-	按攤銷後成本衡量之金融資產	500,000	18,362	-	18,362
		UBS GROUP FUNDING SWITZE 7%	-	"	500,000	15,406	-	15,406
		COMMERZBANK AG 7%	-	"	800,000	24,771	-	24,771
		LLOYDS BANKING GROUO PLC 6.75%	-	"	500,000	15,462	-	15,462
		CREDIT AGRICOLE SA 6.875%	-	"	400,000	12,671	-	12,671
	ING GROEP NV 6.75%	-	"	400,000	12,765	-	12,765	
PT. Fu Burg Industries Indonesia	Cemerlang Multimedia 可轉換公司債	-	透過損益按公允價值衡量之金融資產		9,301	-	9,301	
上海富安德堡貿易有限公司	廈門延江新材料(股)(300658)	-	透過損益按公允價值衡量之金融資產	10,000	643	-	643	

富堡工業股份有限公司

被投資公司資訊、所在地區…等相關資訊 (不包含大陸被投資公司)

民國 108 年 1 月 1 日至 12 月 31 日

附表三

單位：除另與註明者外，為新台幣仟元

投資公司名稱	被投資公司名稱 (註 1、2)	所在地區	主要營業項目	原始投資金額		期 末 持 有		被投資公司 本期損益 (註 2(2))	本期認列之 投資損益 (註 2(3))	備註	
				去年底	本期末	股 數 (仟股)	比 率				帳面金額
富堡工業(股)公司	Fu Burg International Holding Company (U.S.A.)	美國	一般投資業務	\$ 16,645	\$ 16,645	11	100	\$ 413,920	\$ 33,367	\$ 33,367	子公司
富堡工業(股)公司	Fu Burg Industrial (Thailand) Co., Ltd.	泰國	紙廠之製造及銷售	129,915	129,915	16,345	70	147,171	(14,790)	(10,125)	子公司
富堡工業(股)公司	富安德堡投資有限公司	台灣	一般投資業務	83,200	83,200	—	100	88,688	8,294	8,294	子公司
富堡工業(股)公司	富森堡生物科技股份有限公司	台灣	面膜之製造及銷售	40,000	40,000	4,000	100	33,194	(5,059)	(5,059)	子公司
富堡工業(股)公司	Fu Burg International Holding (Singapore) Co., Pte. Ltd.	新加坡	一般投資業務	25,758	25,758	1,150	100	20,029	(1,510)	(1,510)	子公司
富堡工業(股)公司	Well Rich Holding LTD.	塞席爾	一般投資業務	—	—	—	100	10,591	8,512	8,512	子公司 (註 3)
Well Rich Holding LTD.	Hungfu Holding CORP.	塞席爾	一般投資業務	—	—	—	100	10,591	8,512	8,512	孫公司 (註 3)
Hungfu Holding CORP.	An An Global Co., Ltd.	塞席爾	一般投資業務	6,875	6,875	225	100	413,261	44,523	—	曾孫公司
Hungfu Holding CORP.	Day Earn Global Co., Ltd	薩摩亞	一般投資業務	10,713	10,713	342	100	6,485	(1,268)	—	曾孫公司
Hungfu Holding CORP.	Phenomenal Enterprise Limited	薩摩亞	一般投資業務	10,494	10,494	334	100	6,393	(1,334)	—	曾孫公司
Hungfu Holding CORP.	Golden Velvet Co., LTD.	塞席爾	一般投資業務	—	—	—	100	—	—	—	曾孫公司 (註 3)

(接次頁)

富堡工業股份有限公司

被投資公司資訊、所在地區…等相關資訊 (不包含大陸被投資公司)

民國 108 年 1 月 1 日至 12 月 31 日

附表三

單位：除另與註明者外，為新台幣仟元

投資公司名稱	被投資公司名稱 (註 1、2)	所在地區	主要營業項目	原始投資金額		期 末 持 有		被投資公司 本期損益 (註 2(2))	本期認列之 投資損益 (註 2(3))	備註	
				去年底	本期末	股 數 (仟股)	比 率				帳面金額
Fu Burg International Holding (Singapore) Co., Pte. Ltd.	PT. Fu Burg Industries Indonesia	印尼	紙製品等銷售	17,366	17,366	—	70	14,836	(1,422)	—	孫公司
Fu Burg International Holding (Singapore) Co., Pte. Ltd.	Anderburg Industries (Cambodia) Co., Ltd.	柬埔寨	紙製品等銷售	1,517	1,517	50	100	480	(200)	—	孫公司
Day Earn Global Co., Ltd	Fu Burg Industries India Private Limited	印度	紙製品等製造及銷售	2,559	7,122	510	51	3,964	(1,730)	—	曾孫公司
Phenomenal Enterprise Limited	Fu Burg Industries India Private Limited	印度	紙製品等製造及銷售	2,459	6,843	490	49	3,809	(1,730)	—	曾孫公司
Day Earn Global Co., Ltd	FUBURG INDUSTRIES (Bangladesh) Co., Ltd.	孟加拉	紙製品等銷售	1,828	1,828	490	49	1,382	(400)	—	曾孫公司
Phenomenal Enterprise Limited	FUBURG INDUSTRIES (Bangladesh) Co., Ltd.	孟加拉	紙製品等銷售	1,904	1,904	510	51	1,438	(400)	—	曾孫公司
富安德堡投資有限公司	加捷生醫股份有限公司	台灣	甲魚食品加工製造銷售	—	55,748	2,495	3%	57,974	(24,477)	(455)	關聯企業
富森堡生物科技股份有限公司	加捷生醫股份有限公司	台灣	甲魚食品加工製造銷售	—	11,742	500	1%	11,600	(24,477)	(224)	關聯企業

註 1：公開發行公司如設有國外控股公司且依當地法令規定以合併報表為主要財務報表者，有關國外被投資公司資訊之揭露，得僅揭露至該控股公司之相關資訊。

註 2：非屬註 1 所述情形者，依下列規定填寫：

- (1)「被投資公司名稱」、「所在地區」、「主要營業項目」、「原始投資金額」及「期末持股情形」等欄，應依本(公開發行)公司轉投資情形及每一直接或間接控制之被投資公司再轉投資情形依序填寫，並於備註欄註明各被投資公司與本(公開發行)公司之關係(如係屬子公司或孫公司)。
- (2)「被投資公司本期損益」乙欄，應填寫各被投資公司之本本期損益金額。
- (3)「本期認列之投資損益」乙欄，應填寫本(公開發行)公司認列直接轉投資之各子公司及採權益法評價之各被投資公司之損益金額，餘得免填。於填寫「認列直接轉投資之各子公司本期損益金額」時，應確認各子公司本期損益金額業已包含其再轉投資依規定應認列之投資損益。

註 3：截至民國 108 年 12 月 31 日，投資款尚未匯入。



富堡工業股份有限公司

大陸投資資訊

民國 108 年 1 月 1 日至 12 月 31 日

附表四

單位：除另與註明者外，為新台幣千元

大陸被投資 公司名稱	主要營業項目	實收資本額	投資方式 (註一(2))	本期末初 自台灣匯 出累積投 資金額	本期末匯出或收回 投資金額		本期末未 自台灣匯 出累積投 資金額	被投資公 司本期損 益	本公司直 接或間接 投資之持 股比例	本期認 列投資損 益(註二 2.(2))	期末投資 帳面價值	截至本期 止已匯回 投資收益	備 註
					匯出	收回							
上海富安德堡 貿易有限公司	紙製品等銷售	\$ 6,075	透過第三地區公 司 An An Global Co., Ltd. 再投資 大陸公司	\$ 6,075	\$ -	\$ -	\$ 6,075	\$ 31,885	100%	\$ 31,885	\$ 235,610	\$ -	

本期末未累計自台灣匯出 赴大陸地區投資金額	經濟部投審會 核准投資金額	依經濟部投審會規定 赴大陸地區投資限額
\$ 6,075 (USD 200,000)	USD 200,000	依據民國 97 年 8 月 29 日新修定「在大陸地區從事投資或技術合作審查原則」規定，因 本公司取得經濟部工業局核發符合營運總部營運範圍之證明文件，故無須設置投資限額。

註一：投資方式區分為下列三種，標示種類別即可：

- (1) 直接赴大陸地區從事投資。
- (2) 透過第三地區公司再投資大陸(請註明該第三地區之投資公司)。
- (3) 其他方式。

註二：本期認列投資損益欄中：

1. 若屬籌備中，尚無投資損益者，應予註明
2. 投資損益認列基礎分為下列三種，應予註明
  - (1) 經與中華民國會計師事務所所有合作關係之國際性會計師事務所查核簽證之財務報表
  - (2) 經台灣母公司簽證會計師查核簽證之財務報表
  - (3) 其他。

註三：本表相關數字應以新台幣列示。



富堡工業股份有限公司  
FUBURG INDUSTRIAL CO., LTD.

董事長：

林煥隆





總公司  
台北市忠孝東路二段130號2樓之3  
TEL : 02-2356-0429  
FAX : 02-2351-4917

台中營業所  
台中市區光復路30號  
TEL : 04-2221-7933  
FAX : 04-2225-4968

工廠  
桃園市蘆竹區南山路二段205巷14號  
TEL : 03-352-9862  
FAX : 03-322-1834

消費者服務專線  
0800-211-135

