



富堡公司
FUBURG

Fuburg Annual Report

2021

110年度年報

股票代碼：8929

刊印日期：民國111年5月25日



Contents 目錄

壹 致股東報告書	2	陸 財務概況	70
一、一一〇年營業報告書	2	一、最近五年度簡明資產負債表、綜合損益表、 簽證會計師姓名及查核意見	70
二、一一一年度營業計劃概要	2	二、最近五年財務分析-國際財務會計準則	74
三、未來發展策略，受到外部競爭環境、法規環 境及總體經營環境之影響	3	三、最近年度財務報告之審計委員會查核報告書	78
		四、最近年度財務報告，含會計師查核報告、兩 年對照之資產負債表、綜合損益表、權益變 動表、現金流量表及附註或附表	79
貳 公司簡介	4	五、最近年度經會計師查核簽證之公司個體財務 報告	79
一、公司資料	4	六、公司及其關係企業最近年度及截至年報刊印 日止，如有發生財務週轉困難情事	79
二、公司沿革	4		
		柒 財務狀況及財務績效加以檢討分析， 並評估風險事項	80
參 公司治理報告	6	一、財務狀況	80
一、公司組織系統圖	6	二、財務績效	81
二、公司治理運作情形	17	三、現金流量	81
三、會計師公費資訊	41	四、最近年度重大資本支出對財務業務的影響	82
四、更換會師資訊	42	五、最近年度轉投資政策、其獲利或虧損之主要 原因、改善計畫及未來一年投資計畫	82
五、公司之董事長、總經理、負責財務或會計事 務之經理人，最近一年內曾任職於簽證會計 師所屬事務所或其關係企業之情形	42	六、風險事項分析	82
六、最近年度及截至年報刊印日止，董事、經理 人及持股比例超過百分之十之股東股權移轉 及股權質押變動情形	43	七、其他重要事項	84
七、持股比例占前十名之股東，其相互間之關係資料	44	捌 特別記載事項	86
八、公司、公司之董事、經理人及公司直接或間 接控制之事業對同一轉投資事業之持股數， 並合併計算綜合持股比例	45	一、關係企業相關資料	86
		二、私募有價證券辦理情形	91
肆 募資情形	46	三、最近年度及截至年報刊印日止子公司持有或 處分本公司股票情形	91
一、公司資本及股份	46	四、其他必要補充說明事項	91
二、公司債辦理情形	51	五、最近年度及截至年報刊印日止，如發生本法 第三十六條第三項第二款所定對股東權益或 證券價格有重大影響之事項，亦應逐項載明	91
三、特別股辦理情形	51		
四、海外存託憑證辦理情形	51	伍 營運概況	52
五、員工認股權憑證辦理情形	51	一、公司之經營	52
六、併購或受讓他公司股份發行新股之辦理情形	51	二、市場及產銷概況	58
七、資金運用劃執行情形	51	三、從業員工	64
		四、環保支出資訊	65
		五、勞資關係	66
		六、重要契約	69
		附錄	92
		富堡工業股份有限公司及子公司 合併財務報告 暨會計師查核報告	92
		富堡工業股份有限公司 個體財務報告暨會計師 查核報告	160
一、設立登記日期：中華民國 66 年 8 月 29 日			
二、總公司、營業所及工廠之地址、電話			
總公司：台北市忠孝東路二段 130 號 2 樓之 3	電話：(02)2356-0429 代表號		
工廠：桃園市蘆竹區南山路二段 205 巷 14 號	電話：(03)352-9862		
北營所：台北市忠孝東路二段 130 號 2 樓之 3	電話：(02)2356-0429		
中營所：台中市光復路 30 號	電話：(04)2221-7933		
菲律賓分公司：Suite 806 Pasong Tamo Tower, 2210 Pasong Tamo Street, Makati city, Manila PIlippines	電話：002-632-813-2173		
三、股票過戶機構：			
名稱：永豐金證券股份有限公司			
地址：台北市中正區博愛路 17 號 3 樓			
電話：(02)2381- 6288			
網址：http://www.sinotrade.com.tw			
四、最近年度財務報告簽證會計師			
事務所名稱：正風聯合會計師事務所			
會計師：鄭憲修、賴家裕			
地址：台北市南京東路二段 111 號 14 樓			
電話：(02)2516-5255			
事務所網址：http://www.colckcpa.com.tw			
五、本公司發言人姓名			
發言人姓名：葉倚妍 職稱：經理 電話：(03)352-9862			
電子郵件信箱：sarah.yeh@fuburg.com			
代理發言人：張慧玲 職稱：主任 電話：(03)352-9862			
電子郵件信箱：nicole.chang@fuburg.com			
六、海外有價證券掛牌買賣之交易場所名稱及查詢該海外有價證券資訊之方式：無。			
七、公司網址：https://www.fuburg.com			

壹、致股東報告書



各位股東女士、先生：

2021 年全球經濟仍受到新冠肺炎疫情所衝擊及匯率波動等因素，就富堡而言，110 年較 109 年營收衰退，亦因國際航運成本上揚導致獲利不佳，未來一年視市場變遷適時做滾動式調整，持續性的創新並推出環保綠能及開發機能型等新產品，藉以創造獲利，提供多元化商品予消費者。

110 年營業報告書

一、110 年營業結果

(一) 營業計劃實施成果

經會計師查核 110 年全年總營業淨收入為新台幣 878,786 仟元，後疫情時代持續延燒，東南亞及美國市場航運成本上漲，需求衰退，以及台幣匯率維持強勢，眾多因素衝擊下，致相較 109 年減少新台幣 284,183 仟元，年衰退 24.44%，110 年營業淨損為新台幣 72,660 仟元，109 年度之營業淨利新台幣 37,029 仟元，減少新台幣 109,689 仟元，110 年度稅前淨損為新台幣 75,137 仟元，稅後淨損為新台幣 74,320 仟元，相較同期稅後淨利衰退 484.74%，歸屬於母公司業主淨損為 66,819 仟元。

(二) 預算執行情形

110 年預估營業收入為新台幣 1,765,285 仟元，實際營業收入為新台幣 878,786 仟元，達成率 49.78%，達成率低，海外市場受限新冠疫情無法有效拓展以及運費仍高居不下；故原預估 110 年稅後淨利目標為新台幣 78,645 仟元，實際合併稅後淨損為新台幣 66,819 仟元，無法達成預算目標。

(三) 財務收支及獲利情形：

1. 財務收支	單位：新台幣仟元		
項目	110 年度	109 年度	增減比率 %
營業損益	(72,660)	37,029	-296.22%
營業外收入及支出	(2,477)	12,722	-119.47%
稅前淨利	(75,137)	49,751	-251.03%
稅後淨利	(74,320)	19,317	-484.74%
淨利歸屬於： 母公司業主	(66,819)	25,543	-361.59%
綜合損益總額	(76,384)	34,030	-324.46%

2. 獲利能力分析	項目	110 年度	109 年度
資產報酬率 (%)	(5.16)	1.44	
股東權益報酬率 (%)	(7.89)	1.93	
純益率 (%)	(8.46)	1.66	
每股盈餘 (元)	(1.32)	0.50	

二、111 年度營業計劃概要

(一) 經營方針

1. 穩定營收，提高 EPS

強化追蹤內外銷及 OEM 業績執行情形並嚴格控制各項成本，提昇各通路客戶聯繫與連結，隨時掌握市場動向。

2. 重新建立台灣生產價值

海外的生產條件轉趨嚴峻，將因地制宜取得最優惠成本，以提升競爭優勢。

並計畫透過一系列新聞及媒體露出，加深在地消費者對於富堡安安及安親兩大品牌辨識度。



3. ESG 評鑑

配合整體政策發展，隨著資本市場發展看重上市櫃企業之 ESG 指標，除了營業面表現外，公司持續具體落實 ESG（環境、社會及公司治理）三個構向執行。



環境 Environment

2023 年針對開徵碳稅，加速調整工廠綠色能源之計劃，降低能源成本及未來碳稅支出。規劃於下半年展開綠色服務計劃，開發減塑綠色系列產品，降低產品對於環境產生的衝擊並提高產品回收效能。



社會 Social

妥善經營利害關係人包含供應鏈上下游、員工、客戶及社會，漸進改善員工福利及工作環境的勞動條件，也專注在新冠疫情的狀況下員工的身心健康維護與照顧。



公司治理 Governance

定期與董事互動聯繫，藉由董事的專業提升董事會職能，指導改善公司管理的機制。

4. 提升數據化管理能力

利用銷售及生產數據，藉由數據分析，檢視公司決策對於生產及銷售的影響。規畫導入電子簽核系統，加速海內外組織的內部文件執行效率。

(二) 重要產銷政策

1. 銷售策略：

- 新產品開發，推出一系列綠色環境產品，落實 ESG 永續發展推動
- 策略調整，針對不同品牌做行銷差異化，加強客戶所在區域之銷售點覆蓋率。
- 代工客戶開發，擴大經濟規模。

2. 生產政策：

- 定期評估淘汰品項及規格審視，使產品生命週期加速替換，同時降低改機時間，提高整體生產效能。
- 跨足寵物用品領域，投入寵物用品開發。
- 區域化供應鏈資源配置，降低海運及稅務成本，減少斷料風險。
- 多元化因應策略，多邊採購分散供貨點，提升供貨的靈活性。

三、未來發展策略，受到外部競爭環境、法規環境及總體經營環境之影響：

新冠肺炎持續造成全球供應鏈瓶頸及美國聯準會將啟動縮減資產負債表規模的量化緊縮將來臨，面對後疫情的供應鏈重組、消費型態的改變及通貨膨脹的影響，本公司因應策略：

- (一) 人才的需求，因應各市場的開拓及應變能力，招募多元化的國際人才，增加人力的儲備與多樣性。
- (二) 隨著船運成本與原物料調撥時間的加長，尋找其他替代材料，讓產品更具競爭力。
- (三) ESG 行動的執行，善盡企業社會責任，積極推動節能措施，運用新的材料及技術，發展一系列對環境友善的產品。
- (四) 活用企業數據庫，透過數據的蒐集與分析，俾使產銷管理更即時有效率。

外在環境充斥著許多不確定因素，在這樣的衝擊下，我們將培訓更多元的人才，以因應環境的挑戰，並且回歸企業本身，優化現有各項流程及重新建立品牌價值，開發更符合消費者需求的產品，改造調整公司的營運狀況，期能為股東及公司同仁創造最大價值。

董事長：

林煥隆



貳、公司簡介



一、公司資料

設立登記日期：中華民國 66 年 8 月 29 日

二、公司沿革

- 1977 林有義先生投資新臺幣三百萬元，創立富堡公司，與日本技術合作，採用全自動化設備生產潔美衛生棉，是第一家推出世界專利可溶式衛生棉的公司。
- 1978 採用全自動化設備生產衛生棉，主要品牌為潔美，副品牌為千姬、櫻花。
- 1979 設廠於桃園縣蘆竹鄉，並第一家推出超薄型衛生棉。
- 1980 富堡一廠完工啟用，第一家生產含有高分子保麗棉的衛生棉。
- 1981 增加實收資本額為新臺幣壹仟萬元。
- 1984 代理日本紙尿布進入台灣市場，且第一家推出成人紙尿布。
- 1985 與日本技術合作，採全自動化生產成人紙尿布，第一家推出成人紙尿褲，及引進露娜化妝棉。並進行一廠擴建。
- 1986 增加實收資本額為新臺幣二仟萬元。增購化妝棉機器一部，正式在台生產露娜化妝棉，並完成擴廠工程。
- 1987 增資為四千萬，引進高分子吸收體看護墊機台乙台，投資公司作業管理電腦化。富堡為亞洲第一家生產成人紙尿褲的廠商。
- 1988 增置成人紙尿褲機器一台，增建二樓新廠房一棟，正式啟用電腦化管理系統，成立技術組，增資為五千萬元。
- 1989 成人紙尿褲機器正式生產，並開發東南亞市場。增資為六千萬元。
- 1990 公司進行體質改善，廠部成立 R & D 小組，邁向高品質與高生產力之目標。
- 1991 成立內控小組，全面推動公司五大部門內控作業。
- 1992 成立工廠擴建專案小組，全力規劃富堡 FII -CIM 廠興建工程。同年，創辦人林有義先生逝世。
- 1993 著手規劃 MIS 系統。
- 1994 投資全新 MIS 作業系統，進入電腦化之第二階段，增資為一億四千萬元。
- 1995 成立富堡有義文教基金會，並與 CPC 合作導入 T.Q.M 管理。
- 1996 富堡二廠 FII -CIM 竣工，增資為一億八千萬。
- 1997 第一家具有 CIM 的工廠。公開發行，增資為二億九千八百萬，成立新產品開發事業處，並投資泰國 MIGCO 公司。
- 1998 因應 Y2K 效應，全面提升電腦軟硬體配備。富堡安安成人紙尿褲榮獲國家醫療品質獎醫療器材類金質獎。
- 1999 增加實收資本額為新臺幣參佰參拾陸萬陸元整。國際建廠小組展開泰國投資相關作業。董事會改選，林士強先生當選董事長，同時兼任總經理。富堡榮獲小巨人獎。
- 2000 富堡獲得英國 UKAS ISO9001 認證及環境與發展基金會 ISO14001 認證，並於 11 月 30 日掛牌上櫃，泰國廠進行建廠相關作業，投資香港設立香港富堡公司，因應國際分工投資馬來西亞 An An 公司，增加實收資本額為新臺幣參億伍仟肆拾肆萬捌仟元整。


- 2001 進行廠辦合一、設立菲律賓分公司。泰國完成建廠，並正式引進嬰兒紙尿褲。
- 2002 泰國廠增資增加投資成本新臺幣參仟貳佰陸拾伍萬柒仟壹佰參拾伍元整，嬰兒紙尿褲上市。
- 2003 泰國廠，引進成人紙尿布及看護墊。
- 2004 泰國廠增資增加投資成本新臺幣伍仟壹佰伍拾伍萬零貳佰壹拾貳元整，泰國廠增加二台衛生棉機台。
- 2006 富堡減少實收資本額新臺幣壹億玖仟壹佰柒拾貳萬四仟貳佰參拾元整（減資），並增加實收資本額新臺幣參仟參佰參拾肆萬元整（增資）。
- 2009 辦理現金增資新臺幣玖仟玖佰萬元整，實收資本額新臺幣貳億伍仟貳佰陸萬參仟柒佰柒拾元整。
- 2010 辦理國內第一次有擔保轉換公司債新臺幣壹億伍仟萬元。
- 2011 盈餘轉增資新臺幣伍佰參拾陸萬陸佰參拾元整。
- 2013 盈餘轉增資新臺幣捌佰貳拾捌萬貳仟貳拾元整。
- 2014 辦理現金增資新臺幣壹億肆仟肆佰萬元整，實收資本額新臺幣參億伍仟零伍拾玖萬參仟伍佰元整。
- 2015 印度、印尼子公司成立。
- 2016 盈餘轉增資新臺幣壹仟柒佰伍拾貳萬玖仟陸佰捌拾元整。
- 2017 柬埔寨子公司成立。盈餘轉增資新臺幣伍仟捌佰捌拾玖萬玖仟柒佰壹拾元整。
- 2018 孟加拉子公司成立。盈餘轉增資新臺幣陸仟肆佰伍萬叁仟肆佰肆拾元整。
- 2019 盈餘轉增資新臺幣壹仟肆佰柒拾參萬貳仟貳佰玖拾元整。
- 2020 子公司富森德堡生物科技股份有限公司取得衛福部第一等級醫療器材許可證。
- 2021 富堡取得 3 項新專利（1）具有無線傳輸功能的尿布結構（2）殺菌衛生用品（3）行動餐車之箱體。

貳

公司簡介

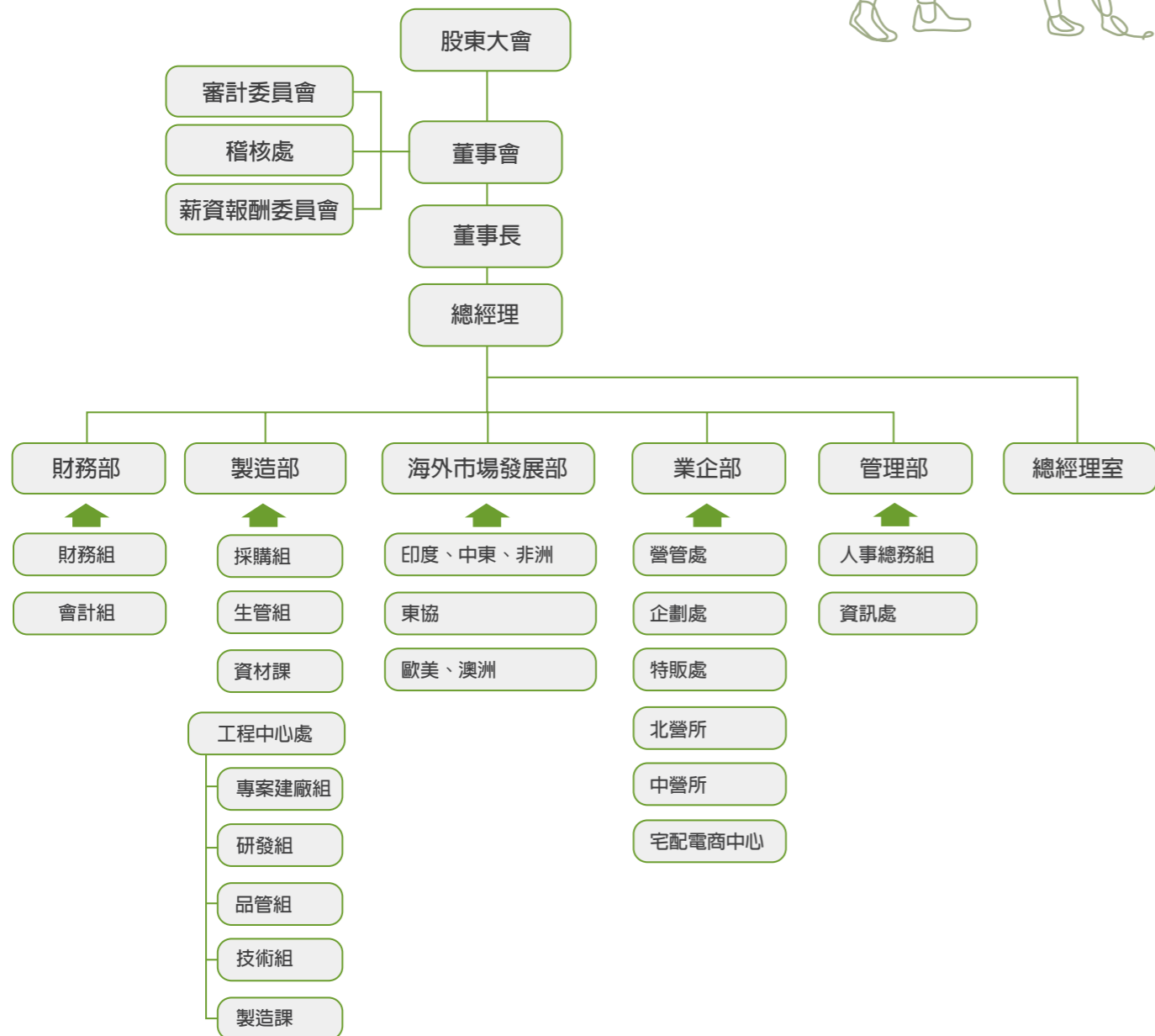


參、公司治理報告



一、公司組織

(一) 組織系統圖



(二) 各主要部門所營業務

總經理室



1. 擬訂公司政策、組織、權責、規章制度。
2. 專案之監督與企劃、各項會議之召開。
3. 經營績效分析與評估。
4. 人事制度制定與執行、人力資源規劃、教育訓練、績效評核。
5. 固定資產、商標與專利管理。
6. 網站經營、公司形象建立。
7. 新事業投資籌設規劃。

稽核處



1. 內部稽核相關事項之規劃、執行與追蹤。
2. 各項制度執行稽核與改善追蹤。
3. 異常事項之稽核與反應。

製造部



1. 廠務負責管理、員工訓練、勞資關係、成本會計。
2. 生管負責生產排程規劃與管理、用料需求預估及產銷協調。
3. 資材負責原料成品管理、車輛調度與自動倉儲維護。
4. 研發負責機台設備及產品研究與開發。
5. 技術與工程中心負責機台維護及建廠規劃。
6. 製造課負責所有生產事宜。
7. 公司常用物品之採購及管理。
8. 供應商之開發及評鑑。
9. 各類採購與交期之監督。
10. 企業作業流程全面電子化工程。
11. 整合上下游供應商及經銷商作業平台電子化。

業企部



1. 制定銷售計劃、負責市場推廣、產品銷售活動及收款。
2. 客戶信用調查與資料庫建立；銷售記錄之整理統計及分析。
3. 物流廠商選擇、評鑑與管理。
4. 售後服務、客訴處理。
5. 有關新產品開發、產銷計劃擬訂、行銷政策研擬及分析。
6. 市場及客戶情報蒐集、整理、轉化。
7. 廣告企劃、產品展覽、各項對外發表會。

海外市場發展部



1. 海外公司銷售計劃制定、市場推廣、產品銷售活動及收款。
2. 客戶信用調查與資料庫建立；銷售記錄之整理統計及分析。
3. 售後服務、客訴處理。
4. 有關新產品開發、產銷計劃擬訂、行銷政策研擬及分析。
5. 海外市場及客戶情報蒐集、整理、轉化。
6. 海外廣告企劃、產品展覽、各項對外發表會。

財務部



1. 各項收付憑證審核、帳簿編製及保管。
2. 各項財務報表編製及經營管理分析資料提供。
3. 預算之召集、編製、執行及差異分析。
4. 財務調度、長短期資金管理。
5. 轉投資專案評估、子公司監理。
6. 股務相關作業。

(三) 董事資料

111年04月25日

職稱	國籍或註冊地	姓名	性別 年齡	選(就)任日期	任期	初次選任日期	選任時持有股份		現在持有股數		配偶、未成年子女現在持有股份		利用他人名義持有股份		主要經(學)歷	目前兼任本公司及其他公司之職務	具配偶或二親等以內關係之其他主管、董事或監察人			備註
							股數	持股比率	股數	持股比率	股數	持股比率	股數	持股比率			職稱	姓名	關係	
法人股東	中華民國	安侯投資(股)公司	-	109.06.23	109.06.23~112.06.22	94.07.25	11,600,475	22.93%	11,600,475	22.93%	0	0.00%	0	0.00%	無	• 無	無	無	無	
董事長	中華民國	安侯投資(股)公司 代表人林煥強	男/ 51-60歲	109.06.23	109.06.23~112.06.22	94.07.25	2,634,907	5.21%	2,634,907	5.21%	81,158	0.16%	0	0.00%	• 亞歷桑納州立大學財務系 • 富堡工業(股)公司採購主管	• 富堡工業股份有限公司總經理 註1 • 上海富安德堡貿易有限公司總經理 • 富森德堡生物科技股份有限公司董事長 • PT.FUBURG INDUSTRIAL INDONESIA 董事及經理人 • 其他子公司：註2	無	無	無	
董事	中華民國	安侯投資(股)公司 代表人林均隆	男/ 31-40歲	109.06.23	109.06.23~112.06.22	109.06.23	143,644	0.28%	143,644	0.28%	0	0.00%	0	0.00%	• 台北海洋技術學院視覺傳達設計系 • 富堡工業(股)公司採購專員	• 富堡工業(股)公司專案專員	無	無	無	
董事	中華民國/ 美國	安侯投資(股)公司 代表人張天鵬	男/ 61-70歲	109.06.23	109.06.23~112.06.22	94.07.25	2,808	0.01%	2,808	0.01%	0	0.00%	0	0.00%	• 賓州大學華頓商學院企管碩士 • 哈佛大學學士 • 瑞士信貸台灣區投資銀行總經理 • 美國先驅科技公司財務長	• 微端科技(股)公司 法人監察人代表人 • 和鑫光電(股)公司 獨立董事	無	無	無	
董事	中華民國	曾繁育	男/ 61-70歲	109.06.23	109.06.23~112.06.22	94.07.25	50,644	0.10%	50,644	0.10%	0	0.00%	0	0.00%	• 日本筑波大學經營研究所企業法學碩士	• 曾寶實業(股)公司 董事長	無	無	無	
獨立董事	中華民國	徐肇佑	男/ 61-70歲	109.06.23	109.06.23~112.06.22	109.06.23	1,393	0.00%	1,393	0.00%	0	0.00%	0	0.00%	• 淡江大學電子工程系 • 聯合光纖通信(股)公司 董事長暨總經理 • 榮群電訊(股)公司 董事 • 星通資訊(股)公司 董事	• 峰川光電(股)公司 董事	無	無	無	
獨立董事	中華民國	葉錦鴻	男/ 51-60歲	109.06.23	109.06.23~112.06.22	100.06.15	0	0.00%	0	0.00%	0	0.00%	0	0.00%	• 密西根州立大學底特律法學院法學博士 • 台灣國際法學會理事 • 內政部法規委員會委員	• 中正大學財經法律系副教授 • 台北市選舉委員會委員 • 東海大學兼任副教授	無	無	無	
獨立董事	中華民國	黃燕雲	女/ 61-70歲	109.06.23	109.06.23~112.06.22	109.06.23	0	0.00%	0	0.00%	36,431	0.07%	0	0.00%	• 澳大利亞南昆士蘭大學工商管理碩士 • 元大人壽 風險管理部資深協理 • 國際紐約人壽 風險管理部資深協理、財務部資深協理 • 國寶人壽 稽核室副總經理、財務部經理	• 無	無	無	無	

註1：總經理與董事長為同一人之原因、合理性、必要性及因應措施(例如增加獨立董事席次，並應有過半董事為兼任員工或經理人等方式)之相關資訊：本公司董事長兼任總經理，係為提升經營效率與決策執行力，惟為強化董事會之獨立性，公司內部已積極培訓合適人選；此外董事長平時亦密切與各董事充分溝通公司營運近況與計畫方針以落實公司治理，未來本公司亦擬規劃增加獨立董事席次之方式提升董事會職能及強化監督功能。目前本公司已有下列具體措施：
 (1) 現任三席獨立董事分別在財務會計與法律領域有專精，能有效發揮其監督職能。
 (2) 本公司於109年6月設立第一屆「審計委員會」，且過半數董事未兼任員工或經理人。
 (3) 獨立董事在各功能性委員會皆可充分討論並提出建議供董事會參考，以落實公司治理
 註2：兼任其他子公司之職務詳如第88頁。



(四) 董事會成員多元化政策

本公司董事會結構依公司本身運作、營運型態及發展需求擬訂適當之多元化方針，宜包括但不限於基本組成（如性別、年齡、國籍等）、專業知識與背景（如法律、會計、財務、行銷或科技）及產業經歷之面向標準，衡酌實務運作需要，決定五人以上之適當董事席次。

為達到公司治理之理想目標，本公司「公司治理守則」第 20 條明載董事會整體應具備之能力如下：

- 一、營運判斷能力。
- 二、會計及財務分析能力。
- 三、經營管理能力。
- 四、危機處理能力。
- 五、產業知識。
- 六、國際市場觀。
- 七、領導能力。
- 八、決策能力。



多元化管理目標：

本公司董事會成員組成需具備執行職務所須之知識、技能及素養，亦注重董事會成員組成之性別平等，董事會成員至少包含一名女性。現任董事會由 7 名董事組成，其中有 1 名女性董事，占董事會成員比例 14.29%；獨立董事有 3 名，占董事會成員比例 42.86%；董事年齡六十歲以下者有三位，其餘皆為六十歲以上。董事任期年資均為 3 年。董事多元化政策落實情形如下：

姓名	多元化核心項目					
	性別	經營管理	領導決策	產業知識	財務會計	法律
安侯投資（股）公司	不適用					
安侯投資（股）公司代表人 林煥強	男	V	V	V	V	
安侯投資（股）公司代表人 林均隆	男	V	V	V		
安侯投資（股）公司代表人 張天鵝	男	V	V	V	V	
曾繁育	男	V	V	V	V	
葉錦鴻（獨立董事）	男	V	V	V	V	V
徐肇佑（獨立董事）	男	V	V	V	V	
黃燕雲（獨立董事）	女	V	V	V	V	

(五) 法人股東之主要股東

111 年 04 月 25 日

法人股東名稱	法人股東之主要股東	持股比例
安侯投資股份有限公司	林峻樟	27.54%
	林煥強	26.60%
	周碧珍	24.74%
	曾鈺琇	18.77%
	林均隆	2.35%

(六) 法人股東之主要股東為法人者，其主要股東：不適用。

(七) 董事所具專業知識及獨立性之情形

姓名	條件	是否具有五年以上工作經驗及下列專業資格			符合獨立性情形（註）												兼任其他公開發行公司獨立董事家數			
		商務、財務、會計或公司業務所須相關科系之公立大專院校講師以上	法官、檢察官、律師、會計師或其他與公司業務所需之國家考試及格領有證書之專門職業及技術人員	商務、財務、會計或公司業務所須之工作經驗	1	2	3	4	5	6	7	8	9	10	11	12				
林煥強				V															V	無
林均隆				V			V		V	V	V	V	V	V	V	V	V	V	V	無
張天鵝				V		V	V	V	V	V	V	V	V	V	V	V	V	V	V	無
曾繁育				V		V	V	V	V	V	V	V	V	V	V	V	V	V	V	無
徐肇佑				V		V	V	V	V	V	V	V	V	V	V	V	V	V	V	無
葉錦鴻	V					V	V	V	V	V	V	V	V	V	V	V	V	V	V	無
黃燕雲				V		V	V	V	V	V	V	V	V	V	V	V	V	V	V	無

註：各董事於選任前二年及任職期間符合下述各條件者，請於各條件代號下方空格中打“V”

- (1) 非公司或其關係企業之受僱人。
- (2) 非公司或其關係企業之董事、監察人（但如為公司與其母公司、子公司或屬同一母公司之子公司依本法或當地國法令設置之獨立董事相互兼任者，不在此限）。
- (3) 非本人及其配偶、未成年子女或以他人名義持有公司已發行股份總數 1% 以上或持股前十名之自然人股東。
- (4) 非 (1) 所列之經理人或 (2)、(3) 所列人員之配偶、二親等以內親屬或三親等以內直系血親親屬。
- (5) 非直接持有公司已發行股份總數 5% 以上、持股前五名或依公司法第 27 條第 1 項或第 2 項指派代表人擔任公司董事或監察人之法人股東之董事、監察人或受僱人（但如為公司與其母公司、子公司或屬同一母公司之子公司依本法或當地國法令設置之獨立董事相互兼任者，不在此限）。
- (6) 非與公司之董事席次或有表決權之股份超過半數係由同一人控制之他公司董事、監察人或受僱人（但如為公司或其母公司、子公司或屬同一母公司之子公司依本法或當地國法令設置之獨立董事相互兼任者，不在此限）。
- (7) 非與公司之董事長、總經理或相當職務者互為同一人或配偶之他公司或機構之董事（理事）、監察人（監事）或受僱人（但如為公司與其母公司、子公司或屬同一母公司之子公司依本法或當地國法令設置之獨立董事相互兼任者，不在此限）。
- (8) 非與公司有財務或業務往來之特定公司或機構之董事（理事）、監察人（監事）、經理人或持股 5% 以上股東（但特定公司或機構如持有公司已發行股份總數 20% 以上，未超過 50%，且為公司與其母公司、子公司或屬同一母公司之子公司依本法或當地國法令設置之獨立董事相互兼任者，不在此限）。
- (9) 非為公司或關係企業提供審計或最近二年取得報酬累計金額未逾新臺幣 50 萬元之商務、財務、會計等相關服務之專業人士、獨資、合夥、公司或機構之企業主、合夥人、董事（理事）、監察人（監事）、經理人及其配偶。但依證券交易法或企業併購法相關法令履行職權之薪資報酬委員會、公開收購審議委員會或併購特別委員會成員，不在此限。
- (10) 未與其他董事間具有配偶或二親等以內之親屬關係。
- (11) 未有公司法第 30 條各款情事之一。
- (12) 未有公司法第 27 條規定以政府、法人或其代表人當選。

(八) 主要經理人資料

111年04月25日

職稱	國籍	姓名	性別	就任日期	持有股份		配偶、未成年子女持有股份		利用他人名義持有股份		主要經(學) 歷	目前兼任其他公司之職務	具配偶或二親等以內關係之經理人		
					股數	持股比例	股數	持股比例	股數	持股比例			職稱	姓名	關係
董事長 兼總經理	中華民國	林煥強	男	99/09/23	2,634,907	5.21%	81,158	0.16%	0	0%	<ul style="list-style-type: none"> 亞歷桑納州立大學財務系 富堡工業(股)公司採購主管 	<ul style="list-style-type: none"> 富堡工業股份有限公司總經理(註3) 上海富安德堡貿易有限公司總經理 富森堡生物科技股份有限公司董事長 PT.FUBURG INDUSTRIAL INDONESIA 董事及經理人 其他子公司(註4) 	無	無	無
業務部副總經理(註1)	中華民國	吳昇蔚	男	102/11/11	0	0.00%	0	0.00%	0	0%	<ul style="list-style-type: none"> 南英商工 台灣豐源豐股份有限公司全國業務經理 	無	無	無	
財務部經理(註2)	中華民國	葉尚妍	女	96/09/01	0	0.00%	0	0.00%	0	0%	<ul style="list-style-type: none"> 淡江大學財務金融系 味全食品工業(股)公司投資部課長 	<ul style="list-style-type: none"> PT.FUBURG INDUSTRIAL INDONESIA 監察人 富森堡生物科技股份有限公司董事 	無	無	無
會計主管	中華民國	吳文心	女	106/04/01	0	0.00%	1,000	0.00%	0	0%	<ul style="list-style-type: none"> 逢甲大學經濟系 長德機精工業有限公司會計專員 	<ul style="list-style-type: none"> 富堡工業股份有限公司公司治理主管 	無	無	無

註1：業務部副總經理吳昇蔚於110年8月31日辭任。

註2：財務主管。

註3：總經理與董事長為同一人之原因、合理性、必要性及因應措施(例如增加獨立董事席次、並應有過半董事為兼任員工或經理人等方式)之相關資訊：本公司董事長兼任總經理，係為提升經營效率與決策執行力，惟為強化董事會之獨立性，公司內部已積極培訓合適人選；此外董事長平時亦密切與各董事充分溝通公司營運近況與計畫方針以落實公司治理，未來本公司亦擬規劃增加獨立董事席次之方式提升董事會職能及強化監督功能。

目前本公司已有下列具體措施：

- (1) 現任三席獨立董事分別在財務會計與法律領域有專精，能有效發揮其監督職能。
- (2) 本公司於109年6月設立第一屆「審計委員會」，且過半數董事未兼任員工或經理人。
- (3) 獨立董事在各功能性委員會皆可充分討論並提出建議供董事會參考，以落實公司治理。

註4：兼任其他子公司之職務詳如第88頁。

(九) 最近年度給付董事及主要經理人之酬金

1. 一般董事及獨立董事之酬金(個別揭露姓名及酬金方式)

110年12月31日 單位：新台幣仟元

職稱	董事酬金				兼任員工領取相關酬金				A、B、C、D、E、F及G等七項總額及占稅後純益之比例(%) (註2)	有無領取來自子公司以外轉投資事業酬金			
	報酬(A)		董事酬勞(C)		員工認股權憑證得認購股數(H)		取得限制員工權利新股股數(I)				A、B、C、D、E、F及G等七項總額及占稅後純益之比例(%) (註2)		
	本 公 司 內 所 有 公 司	財 務 報 告 內 所 有 公 司	本 公 司 內 所 有 公 司	財 務 報 告 內 所 有 公 司	本 公 司 內 所 有 公 司	財 務 報 告 內 所 有 公 司	本 公 司 內 所 有 公 司	財 務 報 告 內 所 有 公 司					
董事長 安侯投資法人 代表林煥強	0	0	0	0	60	60	0	0	0	0	2,455(-3.67%)	2,993(-4.48%)	0
董事 安侯投資法人 代表林均隆	0	0	0	0	60	60	0	0	0	0	496(-0.74%)	496(-0.74%)	0
董事 安侯投資法人 代表張天鵬	0	0	0	0	180	180	0	0	0	0	180(-0.27%)	180(-0.27%)	0
董事 曾繁育	0	0	0	0	60	60	0	0	0	0	60(-0.09%)	60(-0.09%)	0
獨立董事 徐肇佑	0	0	0	0	60	60	0	0	0	0	60(-0.09%)	60(-0.09%)	0
獨立董事 葉錦鴻	0	0	0	0	60	60	0	0	0	0	60(-0.09%)	60(-0.09%)	0
獨立董事 黃燕雲	0	0	0	0	60	60	0	0	0	0	60(-0.09%)	60(-0.09%)	0

註1：執行業務之費用，依其親自出席董事會、審計委員會及薪酬委員會等功能性委員會之次數為核發標準。

註2：稅後純益係指最近年度個體或個別財務報告之稅後純益。

酬金級距表

單位：新台幣元

給付本公司各個董事酬金級距	董事姓名			
	前四項酬金總額 (A+B+C+D)		前七項酬金總額 (A+B+C+D+E+F+G)	
	本公司	財務報告內所有公司 I	本公司	財務報告內所有公司 J
低於 2,000,000 元	林煥強、林均隆 張天鵬、曾繁育 徐肇佑、葉錦鴻 黃燕雲	林煥強、林均隆 張天鵬、曾繁育 徐肇佑、葉錦鴻 黃燕雲	林均隆、張天鵬 曾繁育、徐肇佑 葉錦鴻、黃燕雲	林均隆、張天鵬 曾繁育、徐肇佑 葉錦鴻、黃燕雲
2,000,000 元 (含) ~5,000,000 元 (不含)			林煥強	林煥強
5,000,000 元 (含) ~10,000,000 元 (不含)				
10,000,000 元 (含) ~15,000,000 元 (不含)				
15,000,000 元 (含) ~30,000,000 元 (不含)				
30,000,000 元 (含) ~50,000,000 元 (不含)				
50,000,000 元 (含) ~100,000,000 元 (不含)				
100,000,000 元以上				
總計	7 人	7 人	7 人	7 人

*本表所揭露酬金內容與所得稅法之所得概念不同，故本表目的係作為資訊揭露之用，不作課稅之用。

2. 監察人之酬金：不適用。

3. 總經理及副總經理之酬金（個別揭露姓名及酬金方式）

110 年 12 月 31 日 單位：新台幣仟元

職稱	姓名	薪資 (A)		退職退休金 (B)		獎金及特支費等等 (C)		盈餘分配之員工酬勞金額 (D)				A、B、C 及 D 等四項總額及占稅後純益之比例 (%) (註 1)		取得員工認股權憑證數額		取得限制員工權利新股股數		有無領取來自子公司以外轉投資事業酬金
		本公司	財務報告內所有公司	本公司	財務報告內所有公司	本公司	財務報告內所有公司	本公司		財務報告內所有公司		本公司	財務報告內所有公司	本公司	財務報告內所有公司			
		現金紅利金額	股票紅利金額	現金紅利金額	股票紅利金額	現金紅利金額	股票紅利金額	現金紅利金額	股票紅利金額	現金紅利金額	股票紅利金額	現金紅利金額	股票紅利金額	現金紅利金額	股票紅利金額			
總經理	林煥強	2,160	2,698	0	0	235	235	0	0	0	0	2,395(-3.58%)	2,933(-4.39%)	0	0	0	0	0
副總經理 (註 2)	吳昇蔚	1,280	1,280	78	78	0	0	0	0	0	0	1,358(-2.03%)	1,358(-2.03%)	0	0	0	0	0

註 1：稅後純益係指最近年度個體或個別財務報告之稅後純益。

註 2：業務部副總經理吳昇蔚於 110 年 8 月 31 日辭任。

酬金級距表

單位：新台幣元

給付本公司各個總經理及副總經理酬金級距	總經理及副總經理姓名	
	本公司	財務報告內所有公司
低於 2,000,000 元	吳昇蔚	吳昇蔚
2,000,000 元 (含) ~ 5,000,000 元 (不含)	林煥強	林煥強
5,000,000 元 (含) ~ 10,000,000 元 (不含)		
10,000,000 元 (含) ~ 15,000,000 元 (不含)		
15,000,000 元 (含) ~ 30,000,000 元 (不含)		
30,000,000 元 (含) ~ 50,000,000 元 (不含)		
50,000,000 元 (含) ~ 100,000,000 元 (不含)		
100,000,000 元以上		
總計	2 人	2 人

*本表所揭露酬金內容與所得稅法之所得概念不同，故本表目的係作為資訊揭露之用，不作課稅之用。

4. 前五位酬金最高主管之酬金 (個別揭露姓名及酬金方式)

110年12月31日 單位新台幣仟元

職稱	姓名	薪資 (A)		退職退休金 (B)		獎金及特支費等 (C)		員工酬勞金額 (D)				A、B、C及D等四項總額及占稅後純益之比例 (%) (註1)		領取來自子公司以外轉投資事業或母公司酬金
		本公司	財務報告內所有公司	本公司	財務報告內所有公司	本公司	財務報告內所有公司	本公司		財務報告內所有公司		本公司	財務報告內所有公司	
								現金金額	股票金額	現金金額	股票金額			
董事長兼總經理	林煥強	2,160	2,698	0	0	235	235	0	0	0	0	2,395(-3.58%)	2,933(-4.39%)	0
業務部副總經理 (註2)	吳昇蔚	1,280	1,280	78	78	0	0	0	0	0	0	1,358(-2.03%)	1,358(-2.03%)	0
財務部經理	葉倚斯	1,236	1,236	76	76	118	118	0	0	0	0	1,430(-2.14%)	1,430(-2.14%)	0
會計主管	吳文心	617	617	38	38	65	65	0	0	0	0	720(-1.08%)	720(-1.08%)	0

註1：稅後純益係指最近年度個體或個別財務報告之稅後純益。

註2：業務部副總經理吳昇蔚於110年8月31日辭任。

5. 本公司及合併報表所有公司於最近二年度給付本公司董事、監察人、總經理及副總經理等之酬金總額占個體或個別財務報告稅後純益比例之分析：

職稱	項目	酬金總額占稅後純益比例 %			
		110年度		109年度	
		本公司	財務報告內所有公司	本公司	財務報告內所有公司
董事及監察人酬金 (註1)		-0.81	-0.81	6.31	6.31
總經理及副總經理酬金		-5.61	-6.42	18.75	20.97

註1：本公司於109年6月設立第一屆「審計委員會」，取代原先監察人之制度。

註2：110年營運為虧損，故比率為負數。

6. 給付酬金之政策、標準與組合、訂定酬金之程序及與經營績效及未來風險之關聯性：

- 依本公司章程規定第二十六條之規定，本公司年度如有獲利，應提撥百分之一至百分之六為員工酬勞，由董事會決議以股票或現金分派發放，其發放對象包含符合一定條件之從屬公司員工；本公司得以上開獲利數額，由董事會決議提撥不高於百分之四為董監酬勞，員工酬勞及董監酬勞分派案應提股東會報告。
- 本公司章程第十三條規定，本公司董事之報酬依各董事對本公司營運參與度、執行貢獻度及參酌同業水準授權董事會會議訂定之。
- 董事出席董事會得支付車馬費。
- 本公司人力資源單位提供經理人酬薪予薪資報酬委員會，以利委員會定期審視酬薪合理性。
- 總經理及副總經理薪資共分為固定薪資及變動薪資，固定薪資為每月發放薪資，變動薪資則為員工酬勞及年終獎金，變動薪資多寡考量其對公司營運貢獻度並依公司員工績效考核管理辦法暨參考同業水準等要素訂定之，與經營績效之關聯性呈正相關，並依法令規定於年報中揭露給付金額，相關營運之未來風險應屬有限。
- 本公司已於100年12月9日設置薪資報酬委員會，董事之酬金皆先經薪資報酬委員會討論決議後再提報董事會決議。

二、公司治理運作情形

(一) 董事會運作情形資訊

最近年度至110年12月31日董事會開會次數合計6次，實際出席率100%，董事出席情形如下：

職稱	姓名	實際出席(列)席次數	委託出席次數	實際出席(列)席率(%)	備註
董事長	安侯投資股份有限公司法人代表：林煥強	6	0	100%	
董事	安侯投資股份有限公司法人代表：林均隆	6	0	100%	
董事	安侯投資股份有限公司法人代表：張天鵝	6	0	100%	
董事	曾繁育	6	0	100%	
獨立董事	葉錦鴻	6	0	100%	
獨立董事	徐肇佑	6	0	100%	
獨立董事	黃燕雲	6	0	100%	

其他應記載事項：

一、董事會之運作如有下列情形之一者，應敘明董事會日期、期別、議案內容、所有獨立董事意見及公司對獨立董事意見之處理：

(一) 證券交易法第14條之3所列事項。

(二) 除前開事項外，其他經獨立董事反對或保留意見且有紀錄或書面聲明之董事會議決事項。

董事會日期及期別	議案內容及後續處理事項	證券交易法第14條之3所列事項	獨立董事反對或保留意見
110.03.24 110年第一次 第十六屆董事會	1. 出具本公司一〇九年度內部控制制度聲明書案。	V	無
	2. 本公司一〇九年度營業報告書及決算表冊案。	V	無
	3. 本公司一〇九年度員工酬勞及董監酬勞分派案。	V	無
	4. 本公司董事長及各經理人薪資報酬調整案。	V	無
	5. 本公司109年12月31日止對外背書保證情形案。	V	無
	6. 本公司一〇九年度盈餘分配案。	V	無
	7. 本公司擬以資本公積配發現金案。	V	無
	8. 本公司已向華南銀行城東分行辦理融資額度展期案。	V	無
	9. 本公司已向台北富邦商業銀行辦理授信額度展期案。	V	無
	10. 本公司之子公司富安德堡投資有限公司，已向台北富邦銀行辦理授信額度展期，請求本公司提供背書保證案。	V	無
	11. 本公司之子公司富森德堡生物科技股份有限公司，已向台北富邦銀行辦理授信額度展期，請求本公司提供背書保證案。	V	無
	12. 增訂本公司「內部控制制度自行評估作業辦法」條文案。	V	無
	13. 修訂本公司「誠信經營守則」部分條文案。	V	無
	14. 修訂本公司「誠信經營作業程序及行為指南」部分條文案。	V	無
	15. 修訂本公司「道德行為準則」部分條文案。	V	無
	16. 本公司109年12月31日止逾正常授信期間3個月仍未收回之應收帳款、預付款項、其他應收款及存出保證金等款項，資金融通情形案。	V	無
	17. 本公司一一〇年股東常會召開相關事宜案。	V	無
	18. 擬增加本公司活化資金投資收益案。	V	無
<ul style="list-style-type: none"> 獨立董事意見：無。 公司對獨立董事意見之處理：無。 			
<ul style="list-style-type: none"> 決議結果：第4項決議除林董事長煥強本人利益迴避外，其餘全體出席董事無異議照案通過。第1-3項及第5-18項決議，經全體出席董事無異議照案通過。 			

董事會日期及期別	議案內容及後續處理事項	證券交易法第 14 條之 3 所列事項	獨立董事反對或保留意見
110.04.22 110 年第二次 第十六屆董事會	1. 本公司擬申請撤銷募集與發行「國內第二次無擔保轉換公司債」案。	V	無
	2. 修訂本公司「公司章程」部分條文案。	V	無
	3. 本公司一一〇年股東常會召開相關事宜案。	V	無
	• 獨立董事意見：無。		
	• 公司對獨立董事意見之處理：無。		
	• 決議結果：經主席徵詢全體出席董事無異議照案通過。		
110.05.12 110 年第三次 第十六屆董事會	1. 本公司 110 年 3 月 31 日止對外背書保證情形案。	V	無
	2. 本公司 110 年 3 月 31 日止逾正常授信期間 3 個月仍未收回之應收帳款、預付款項、其他應收款及存出保證金等款項，資金融通情事案。	V	無
	• 獨立董事意見：無。		
	• 公司對獨立董事意見之處理：無。		
	• 決議結果：經主席徵詢全體出席董事無異議照案通過。		
110.06.22 110 年第四次 第十六屆董事會	1. 變更本公司 110 年股東常會開會時間（及地點）案。	V	無
	2. 訂定本公司 109 年度現金股利配發之相關作業日期案。	V	無
	3. 子公司上海富安德堡貿易有限公司擬撤銷中國轉投資設立衛生用品製造銷售案。	V	無
	4. 增加對 WELL RICH HOLDING LTD 投資案。	V	無
	5. 增加對 FUBURG INDUSTRIES INDIA PRIVATE LIMITED 投資案。	V	無
	• 獨立董事意見：無。		
	• 公司對獨立董事意見之處理：無。		
	• 決議結果：經主席徵詢全體出席董事無異議照案通過。		
110.08.11 110 年第五次 第十六屆董事會	1. 本公司 109 年度董、監事酬勞金額及經理人酬勞分配案。	V	無
	2. 本公司 110 年 6 月 30 日止對外背書保證情形案。	V	無
	3. 為充實營運，本公司向國泰世華銀行企金處辦理融資額度展期案。	V	無
	4. 為充實營運，本公司向遠東國際商業銀行辦理融資額度展期案。	V	無
	5. 為充實營運，本公司向彰化商業銀行南坎分行辦理融資額度展期案。	V	無
	6. 本公司之子公司富森德堡生物科技股份有限公司，向兆豐國際商業銀行敦化分行辦理融資，請求本公司提供背書保證案。	V	無
	7. 本公司之子公司富森德堡生物科技股份有限公司，向國泰世華銀行企金處辦理融資，請求本公司提供背書保證案。	V	無
	8. 本公司之子公司富安德堡投資有限公司，向遠東國際商業銀行辦理融資展期，請求本公司提供背書保證案。	V	無
	9. 本公司之子公司上海富安德堡貿易有限公司，向國泰世華銀行（中國）有限公司上海分行辦理付款保證函額展期，請求本公司提供背書保證案。	V	無
	10. 本公司 110 年 6 月 30 日止逾正常授信期間 3 個月仍未收回之應收帳款、預付款項、其他應收款及存出保證金等款項，資金融通情事案。	V	無
	11. 本公司投資國內非集中市場之有價證券案。	V	無
	• 獨立董事意見：徐董事肇佑表示日益為工程公司應評估經營團隊專業度及財務資訊合理性，而富堡對綠能及工程並非專業，若為純財務投資則更須考量變現能力及穩定可預期之利益，故建議富堡不參與此次增資。		
	• 公司對獨立董事意見之處理：採納獨立董事之意見。		
	• 決議結果：第 1 項決議除林董事長煥強利益迴避外，其餘全體出席董事無異議照案通過。第 11 項決議經主席徵詢全體出席董事決議不參與本案之增資。第 2-10 項決議，經全體出席董事無異議照案通過。		

董事會日期及期別	議案內容及後續處理事項	證券交易法第 14 條之 3 所列事項	獨立董事反對或保留意見
110.11.10 110 年第六次 第十六屆董事會	1. 本公司 111 年度稽核計劃案。	V	無
	2. 本公司 110 年 9 月 30 日止對外背書保證情形案。	V	無
	3. 辦理本公司董事暨重要職員責任保險案。	V	無
	4. 本公司財務報告查核簽證會計師變更案。	V	無
	5. 評估簽證會計師獨立性之情形案。	V	無
	6. 本公司 110 年 9 月 30 日止逾正常授信期間 3 個月仍未收回之應收帳款、預付款項、其他應收款及存出保證金等款項，資金融通情事案。	V	無
	7. 本公司向中國信託商業銀行桃園分行辦理授信額度展期案。	V	無
	8. 本公司向兆豐國際商業銀行敦化分行辦理授信額度展期案。	V	無
	9. 本公司向臺灣新光商業銀行桃園分行辦理授信額度展期案。	V	無
	• 獨立董事意見：無。		
	• 公司對獨立董事意見之處理：無。		
	• 決議結果：經主席徵詢全體出席董事無異議照案通過。		

二、董事對利害關係議案迴避之執行情形，應敘明董事姓名，議案內容、應利益迴避原因以及參與表決情形：

董事會日期及期別	姓名	議案內容	應利益迴避原因	參與表決情形
110.03.24 110 年第一次	林董事長煥強	本公司董事長及各經理人薪資報酬調整案。	董事長及經理人薪酬架構與數額	除林董事長煥強因利益迴避未參與表決外，其餘出席董事無異議照案通過。
110.08.11 110 年第五次	林董事長煥強	本公司 109 年度董、監事酬勞金額及經理人酬勞分配案。	經理人酬勞分配	除林董事長煥強因利益迴避未參與表決外，其餘出席董事無異議照案通過。

三、當年度及最近年度加強董事會職能之目標（例如設立審計委員會、提昇資訊透明度等）與執行情形評估：

（一）加強董事會職能之目標

1. 本公司董事會依「公開發行公司董事會議事辦法」之規範，訂定董事會議事規範以資遵循。
2. 為健全董事及經理人薪資報酬制度，本公司依證券交易法及主管機關頒訂之相關法令，於 100 年 12 月 9 日經董事會通過成立薪資報酬委員會，並由獨立董事擔任召集人。
3. 為提升資訊透明度，已指定專人負責公司資訊之蒐集及揭露、落實發言人制度、公司網站訊息更新等，並完善揭露公司治理相關訊息。
4. 本公司為提升公司治理能力，發揮企業功能，加強董事之專業知識並安排董事進修課程，使董事便利取得相關資訊，以保持其核心價值及專業優勢與能力。

(二) 董事會執行情形評估

- 為落實公司治理及提升董事會暨功能性委員會功能，本公司於 107 年 06 月 25 日訂定「董事會暨功能性委員會績效評估辦法」，且進行董事會暨功能性委員會績效評估，並將評估結果提報至董事會。110 年度整體董事會暨功能性委員會績效考核、董事成員考核、議事單位評估結果皆符合規定並無重大異常，並於 111 年 3 月 23 日向董事會報告評估結果。
- 為使董事會成員能有效地承擔其職責，應透過董事會之召開取得共識形成決議，民國 110 年度共召開六次董事會，並將重要決議事項均揭露至公司網站投資人專區，以加強董事會資訊揭露。
- 為強化公司治理，本公司於 109 年 6 月 22 日董監事任期屆滿改選並設立第一屆「審計委員會」，取代原先監察人之制度。

評估週期	評估期間	評估範圍	評估方式	評估內容
每年執行一次	110 年 1 月 1 日至 110 年 12 月 31 日	董事會、個別董事成員及功能性委員會之績效評估	董事會內部自評、董事成員自評、功能性委員會成員自評	<ol style="list-style-type: none"> 董事會績效評估：公司營運之參與程度、董事會決策品質、董事會組成與結構、董事的選任及持續進修、內部控制等五大面向。 個別董事成員績效評估：公司目標與任務之掌握、董事職責認知、對公司營運之參與程度、內部關係經營與溝通、董事之專業及持續進修、內部控制等六大面向。 功能性委員會績效評估：對公司營運之參與程度、功能性委員會職責認知、提升功能性委員會決策品質、功能性委員會組成及成員選任、內部控制等五大面向。

(三) 獨立董事、董事與內部稽核主管及會計師之溝通情形：

- 本公司獨立董事與內部稽核主管有直接聯繫之管道，對公司財務、業務狀況定期進行查核，並直接與管理單位溝通。
- 本公司之稽核主管於每季召開董事會議進行稽核報告時，獨立董事可直接與內部稽核主管及管理單位溝通，本公司獨立董事並無反對意見，並對於稽核業務執行情形及成效皆已充分溝通良好，110 年度共列席四次會議。

董事會日期及期別	議案內容及後續處理事項	獨立董事反對或保留意見
110.03.24 110 年第一次董事會	1. 陳報 109 年 10 月至 109 年 12 月內部稽核執行情形。 2. 出具本公司 109 年度內部控制制度聲明書案。	無此情形
110.05.12 110 年第三次董事會	1. 陳報 110 年 01 月至 110 年 03 月內部稽核執行情形。	無此情形
110.08.11 110 年第五次董事會	1. 陳報 110 年 04 月至 110 年 06 月內部稽核執行情形。	無此情形
110.11.10 110 年第六次董事會	1. 陳報 110 年 07 月至 110 年 09 月內部稽核執行情形。 2. 本公司 111 年度稽核計劃案。	無此情形

- 本公司簽證會計師於財務報表查核（核閱）工作完成後，於每季召開董事會議（前或後）安排本公司簽證會計師與獨立董事及董事，於 110 年度共參與 4 次會議（會計師與公司治理單位溝通事項）報告查核（核閱）結果、其他相關法令要求以及會計師查核報告之概述與關鍵查核事項報告之充分溝通事項良好。

日期	溝通重點	結果
110.03.24	1. 報告 109 年度財務報表查核情形。 2. 相關稅務法令更新報告。	溝通良好
110.05.12	1. 報告 110 年第一季財務報表查核情形。 2. 相關稅務法令更新報告。	溝通良好
110.08.11	1. 報告 110 年第二季財務報表查核情形。 2. 相關稅務法令更新報告	溝通良好
110.11.10	1. 報告 110 年第三季財務報表查核情形。 2. 相關稅務法令更新報告。	溝通良好

(二) 審計委員會運作情形

本公司於 109 年 6 月 23 日股東常會選任 3 位獨立董事，並依證券交易法設立第一屆「審計委員會」，取代原先監察人之制度，並由全體成員推舉一位獨立董事擔任召集人及會議主席，本屆審計委員會召集人為黃燕雲獨立董事。審計委員會職權包括：審議財務報表、內部控制及內部稽核、取得或處分重大資產或從事衍生性商品交易、資金貸與、背書或提供保證、募集或發行有價證券、相關法規遵循、經理人與董事是否有關係人交易及可能之利益衝突、舞弊調查報告、公司風險管理、簽證會計師之委任、解任或報酬以及財務、會計或內部稽核主管之任免等，110 年審計委員會運作情形如下：

1. 獨立董事出席審計委員會情形：

110 年度開會 5 次 (A)，獨立董事出席如下：

職稱	姓名	實際列席次數 (B)	委託出席次數	實際列席率 (%) (B / A)	備註
獨立董事	黃燕雲	5	0	100%	
獨立董事	徐肇佑	5	0	100%	
獨立董事	葉錦鴻	5	0	100%	

2. 審計委員會工作重點：

(1) 審閱財務報告

董事會造送本公司民國 110 年度合併 (個體) 財務報表、營業報告書及虧損撥補議案等，其中合併 (個體) 財務報表業經委託正風聯合會計師事務所鄭憲修會計師、賴家裕會計師查核完竣，並出具查核報告。上述合併 (個體) 財務報表、營業報告書及虧損撥補議案經本審計委員會審查，認為尚無不合。

(2) 評估內部控制制度之有效考核

審計委員會評估公司內部控制制度之設計及執行的有效性，經公司各單位自行檢查及評核之結果，併同稽核處所發現之內部控制缺失及異常事項改善情形，並未發現有重大缺失之情事，綜合結論為本公司內部控制之設計及執行係屬有效。

(3) 委任簽證會計師

審計委員會參照會計師職業道德規範公報第十號審查簽證會計師之獨立性及適任性資格，其中獨立性資格包括簽證會計師事務所及其所有成員之個人獨立性經 110 年 11 月 10 日第 6 次董事會決議通過正風聯合會計師事務所鄭憲修會計師、賴家裕會計師符合會計師獨立性及適任性資格。

3.110 年審計委員會運作情形：

審計委員會日期及期別	議案內容及後續處理事項	證券交易法第 14 條之 5 所列事項	未經審計委員會通過，而經全體董事 2/3 以上同意之議決事項
110.03.24 110 年第一次 第一屆審計委員會	1. 出具本公司一〇九年度內部控制制度聲明書案。	V	無
	2. 本公司一〇九年度營業報告書及決算表冊案。	V	無
	3. 本公司一〇九年度盈餘分配案。	V	無
	4. 本公司 109 年 12 月 31 日止對外背書保證情形案。	V	無
	5. 本公司之子公司富安德堡投資有限公司，已向台北富邦銀行辦理授信額度展期，請求本公司提供背書保證案。	V	無
	6. 本公司之子公司富森德堡生物科技股份有限公司，已向台北富邦銀行辦理授信額度展期，請求本公司提供背書保證案。	V	無
	7. 增訂本公司「內部控制制度自行評估作業辦法」條文案。	V	無
	8. 本公司 109 年 12 月 31 日止逾正常授信期間 3 個月仍未收回之應收帳款、預付款項、其他應收款及存出保證金等款項，資金融通情事案。	V	無
	9. 擬增加本公司活化資金投資收益案。	V	無
	<ul style="list-style-type: none"> 獨立董事意見：第 7 項徐委員肇佑表示：建議召開說明會，宣導法規制度及作業流程、黃委員燕雲表示：接受外部稽核單位應提出稽核檢討報告。 審計委員會決議結果 (110.03.24)：經主席徵詢全體出席委員，無異議照案通過。 公司對審計委員會意見之處理：採納審計委員會之意見。 		
110.04.22 110 年第二次 第一屆審計委員會	1. 本公司擬申請撤銷募集與發行「國內第二次無擔保轉換公司債」案。	V	無
	<ul style="list-style-type: none"> 獨立董事意見：無。 審計委員會決議結果 (110.04.22)：經主席徵詢全體出席委員，無異議照案通過。 公司對審計委員會意見之處理：採納審計委員會之意見。 		
110.05.12 110 年第三次 第一屆審計委員會	1. 本公司 110 年 3 月 31 日止對外背書保證情形案。	V	無
	2. 本公司 110 年 3 月 31 日止逾正常授信期間 3 個月仍未收回之應收帳款、預付款項、其他應收款及存出保證金等款項，資金融通情事案。	V	無
	<ul style="list-style-type: none"> 獨立董事意見：無。 審計委員會決議結果 (110.05.12)：經主席徵詢全體出席委員，無異議照案通過。 公司對審計委員會意見之處理：採納審計委員會之意見。 		
110.08.11 110 年第四次 第一屆審計委員會	1. 本公司 110 年 6 月 30 日止對外背書保證情形案。	V	無
	2. 本公司 110 年 6 月 30 日止逾正常授信期間 3 個月仍未收回之應收帳款、預付款項、其他應收款及存出保證金等款項，資金融通情事案。	V	無
	3. 本公司之子公司富森德堡生物科技股份有限公司，向兆豐國際商業銀行敦化分行辦理融資，請求本公司提供背書保證案。	V	無
	4. 本公司之子公司富森德堡生物科技股份有限公司，向國泰世華商業銀行企企處辦理融資，請求本公司提供背書保證案。	V	無
	5. 本公司之子公司富安德堡投資有限公司，向遠東國際商業銀行辦理融資展期，請求本公司提供背書保證案。	V	無
	6. 本公司之子公司上海富安德堡貿易有限公司，向國泰世華銀行(中國)有限公司上海分行辦理授信付款保證函額度展期，請求本公司提供背書保證案。	V	無
	<ul style="list-style-type: none"> 獨立董事意見：無。 審計委員會決議結果 (110.08.11)：經主席徵詢全體出席委員，無異議照案通過。 公司對審計委員會意見之處理：採納審計委員會之意見。 		
110.11.10 110 年第五次 第一屆審計委員會	1. 本公司 110 年度稽核計劃案。	V	無
	2. 本公司 110 年 9 月 30 日止對外背書保證情形案。	V	無
	3. 本公司財務報告查核簽證會計師變更案。	V	無
	4. 本公司 110 年 9 月 30 日止逾正常授信期間 3 個月仍未收回之應收帳款、預付款項、其他應收款及存出保證金等款項，資金融通情事案。	V	無
	<ul style="list-style-type: none"> 獨立董事意見：無。 審計委員會決議結果 (110.11.10)：經主席徵詢全體出席委員，無異議照案通過。 公司對審計委員會意見之處理：採納審計委員會之意見。 		

其他應記載事項：

- 一、證券交易法第 14 條之 5 所列事項暨其他未經審計委員會通過，而經全體董事三分之二以上同意之議決事項，應敘明董事會日期、期別、議案內容、審計委員會決議結果以及公司對審計委員會意見之處理：無此情形，詳 110 年審計委員會運作情形。
- 二、獨立董事對利害關係議案迴避之執行情形，應敘明獨立董事姓名、議案內容、應利益迴避原因以及參與表決情形：無此情形。
- 三、獨立董事與內部稽核主管及會計師之溝通情形（應包括就公司財務、業務狀況進行溝通之重大事項、方式及結果等）。

(一) 獨立董事與內部稽核主管之溝通

本公司內部稽核主管至少每季於審計委員會中向獨立董事進行稽核業務報告，此外，並與獨立董事討論年度稽核計畫、溝通查核情形、報告追蹤執行情形及成效。溝通情形摘錄如下：

日期及期別	議案內容及後續處理事項	獨立董事之意見
110/03/24 第 1 次審計委員會	1. 陳報 109 年 10 月至 109 年 12 月內部稽核執行情形。 2. 本公司 109 年度內部控制制度聲明書案。	無
110/05/12 第 3 次審計委員會	1. 陳報 110 年 01 月至 110 年 03 月內部稽核執行情形。	無
110/08/11 第 4 次審計委員會	1. 陳報 110 年 04 月至 110 年 06 月內部稽核執行情形。	無
110/11/10 第 5 次審計委員會	1. 陳報 110 年 07 月至 110 年 09 月內部稽核執行情形。 2. 本公司 111 年度稽核計畫案。	無

(二) 獨立董事與會計師之溝通

本公司簽證會計師於規劃階段及完成每季本公司合併財務報告(年度包含個體財務報告)查核或核閱之公司治理事項，彙列資訊定期於每季與獨立董事進行當面溝通。溝通情形摘錄如下：

日期	溝通重點	結果
110/03/24	1. 報告 109 年度財務報表查核情形。 2. 相關稅務法令更新報告。	溝通良好
110/05/12	1. 報告 110 年第一季財務報表查核情形。 2. 相關稅務法令更新報告。	溝通良好
110/08/11	1. 報告 110 年第二季財務報表查核情形。 2. 相關稅務法令更新報告。	溝通良好
110/11/10	1. 報告 110 年第三季財務報表查核情形。 2. 相關稅務法令更新報告。	溝通良好

(三) 公司治理運作情形及與上市上櫃公司治理實務守則差異情形及原因

評估項目	運作情形		與上市上櫃公司治理實務守則差異情形及原因	
	是	否		摘要說明
一、公司是否依據「上市上櫃公司治理實務守則」訂定並揭露公司治理實務守則？	V		本公司已依據「上市上櫃公司治理實務守則」訂定「公司治理實務守則」於 104 年 5 月 11 日董事會通過，並揭露於公開資訊觀測站及公司網站中。	無差異
二、公司股權結構及股東權益				
(一) 公司是否訂定內部作業程序處理股東建議、疑義、糾紛及訴訟事宜，並依程序實施？	V		(一) 本公司已訂定「內部重大資訊處理作業程序」，並設有發言人及代理發言人之職務，及股務單位負責，能即時並有效處理股東建議及糾紛等問題。	無差異
(二) 公司是否掌握實際控制公司之主要股東及主要股東之最終控制者名單？	V		(二) 本公司設有股務專責人員管理相關資訊，另透過股務代理機構隨時掌握董事、經理人及持股 10% 以上之大股東持股情形及主要股東之最終控制者名單，並按時申報主要股東之持股。	無差異
(三) 公司是否建立、執行與關係企業間之風險控管及防火牆機制？	V		(三) 本公司訂有「關係人交易作業程序」，作為與關係企業間財務、業務往來之作業規範。轉投資事務之處理則依據「轉投資公司管理辦法」、「內部控制制度」、「內部稽核制度」及相關法令規定辦理。	無差異
(四) 公司是否訂定內部規範，禁止公司內部人利用市場上未公開資訊買賣有價證券？	V		(四) 本公司依現行法令與實務管理之需要已訂定「內部重大資訊處理程序」，作為本公司重大資訊處理揭露機制之依據，並不定期向公司同仁及內部人宣導內部重大資訊及防範內線交易之重要性及注意事項，並避免發生。本公司「內部重大資訊處理程序」揭露於本公司網站「投資人專區 / 公司治理 / 公司制度規章」。	無差異

評估項目	運作情形		與上市上櫃公司治理實務守則差異情形及原因	
	是	否		摘要說明
三、董事會之組成及職責				
(一) 董事會是否擬訂多元化政策、具體管理目標及落實執行？	V		(一) 本公司於「公司治理守則」第三章「強化董事會職能」訂定董事會成員多元化方針。依本公司章程第十三條規定設董事七人組成董事會，董事之選任全面採候選提名制，按各候選人之學經歷資格進行評估，並遵守「董事選舉辦法」及「公司治理守則」以確保董事成員之多元性及獨立性，董事會成員所具之專長知識及獨立性之情形請詳閱年報第 10-11 頁。 本公司董事會成員組成普遍具備執行職務所須之知識、技能及素養，現任董事會由 7 名董事組成，其中有 1 名女性董事，占董事會成員比例 14.29%；獨立董事有 3 名，占董事會成員比例 42.86%；董事年齡六十歲以下者有三位，其餘皆為六十歲以上。董事任期年資均為 3 年。 本公司董事會成員組成多元化政策揭露於公司網站及公開資訊觀測站。	無差異
(二) 公司除依法設置薪資報酬委員會及審計委員會外，是否自願設置其他各類功能性委員會？	V		(二) 本公司依法已設立薪資報酬委員會及審計委員會，餘公司治理運作均由各部門依其職掌負責，尚無設置提名或其他各類功能性委員會，未來將視需要評估設置。	本公司尚無設置其他各類功能性委員會，未來將視需要評估設置。
(三) 公司是否訂定董事會績效評估辦法及其評估方式，每年並定期進行績效評估，且將績效評估之結果提報董事會，並運用於個別董事薪資報酬及提名續任之參考？	V		(三) 本公司為落實公司治理並提升董事會運作效率功能，已於 107 年 6 月 25 日訂定「董事會績效評估辦法」及評估方式，訂定每年應至少執行一次董事會績效評估，評估期間於每年年度結束時，依據該辦法進行當年度績效評估，評估結果於次一年度第一季提董事會報告。 110 年度之董事會績效考核、董事成員考核、功能性委員會績效評估結果皆符合規定並無重大異常，並於 111 年 3 月 23 日向董事會報告評估結果。	無差異
(四) 公司是否定期評估簽證會計師獨立性？	V		(四) 本公司每年定期一次評估簽證會計師獨立性，依會計師獨立性評核進行評估，簽證會計師並未持有本公司任何持股，及未兼任本公司之任何職位，其評核結果確認本公司所委任之會計師滿足獨立性，並於 110 年 11 月 10 日董事會通過評估案。 列舉評估重要項目，未有下列情事如下： (1) 未持有本公司直接或間接重大財務利益。 (2) 與本公司或其董監事、經理人間，有影響獨立性之商業關係。 (3) 在審計期間，審計小組成員及配偶與受扶養親屬未擔任本公司之董監事、經理人或對審計工作有直接且重大影響之職務。 (4) 審計小組成員已執行必要之獨立性 / 利益衝突程序，未發現有違反獨立性情事或未解決之利益衝突。	無差異

評估項目	運作情形		與上市上櫃公司 治理實務守則差 異情形及原因	
	是	否		摘要說明
四、上市上櫃公司是否配置適任及適當人數之公司治理人員，並指定公司治理主管，負責公司治理相關事務（包括但不限於提供董事、監察人執行業務所需資料、協助董事、監察人遵循法令、依法辦理董事會及股東會之會議相關事宜、製作董事會及股東會議事錄等）？	V		<p>本公司經 109 年 11 月 10 日董事會決議通過指定會計主管吳文心擔任公司治理主管，吳主任已於本公司擔任財務單位之主管職務達 3 年以上完整資歷。公司治理主管職權範圍包括依法辦理董事會、審計委員會及股東會之會議相關事宜、製作董事會及股東會議事錄、協助董事就任及持續進修、提供董事執行業務所需之資料、與經營公司有關之最新法規發展，以協助董事遵循法令等。110 年度業務執行情形如下：</p> <p>(一) 協助董事們執行職務、提供所需資料並安排董事進修：</p> <ol style="list-style-type: none"> 1. 建立董事會群組，提供董事與公司治理相關之最新法令規章修訂外，亦提供相關產業資訊與公司新聞以為參考。 2. 協助各管理階層與董事間維持溝通、交流順暢。 3. 不定期提供研修單位之進修課程給予董事參考及協助報名。 4. 安排內部稽核主管及簽證會計師與獨立董事溝通。 <p>(二) 協助董事會、審計委員會議事程序及決議遵法事宜：董事會後重大訊息之發布，確保重訊內容之適法性及正確性，以保障投資人交易資訊之對稱。公司治理主管進修情形：110 年度進修 18 小時，每年應至少進修 12 小時。</p> <p>(1)110 年 10 月 12 日 主辦單位：財團法人中華民國會計研究發展基金會 課程名稱及時數：如何解析企業財務關鍵資訊 強化危機預警能力 (進修時數 6 小時)</p> <p>(2)110 年 10 月 19 日 主辦單位：財團法人中華民國會計研究發展基金會 課程名稱及時數：運用 ESG 提升企業策略能力與永續金融趨勢因應 (進修時數 6 小時)</p> <p>(3)110 年 10 月 26 日 主辦單位：財團法人中華民國會計研究發展基金會 課程名稱及時數：永續發展新政策、氣候治理與低碳管理面面觀 (進修時數 6 小時)</p>	無差異
五、公司是否建立與利害關係人（包括但不限於股東、員工、客戶及供應商等）溝通管道，及於公司網站設置利害關係人專區，並妥適回應利害關係人所關切之重要企業社會責任議題？	V		<p>(一) 本公司設有發言人及發言人信箱，已建立與利害關係人溝通管道另股東可經專責服務單位與顧客服務單位充分反應意見。</p> <p>(二) 本公司設有 0800 消費者服務專線，以利暢通與消費者溝通之管道。</p> <p>(三) 員工之問題亦可透過人力資源單位妥善處理，溝通管道順暢。</p> <p>(四) 本公司網頁設有企業社會責任報告專區，除揭露永續報告書外，並提供利害關係人溝通之管道。</p>	無差異
六、公司是否委任專業股務代辦機構辦理股東會事務？	V		<p>本公司已委任永豐金證券股份有限公司股務代理部，代辦本公司各項股務事宜。</p>	無差異

評估項目	運作情形		與上市上櫃公司 治理實務守則差 異情形及原因	
	是	否		摘要說明
七、資訊公開 (一) 公司是否架設網站，揭露財務業務及公司治理資訊？ (二) 公司是否採行其他資訊揭露之方式（如架設英文網站、指定專人負責公司資訊之蒐集及揭露、落實發言人制度、法人說明會過程放置公司網站等）？	V		<p>(一) 本公司已架設網站 http://www.fuburg.com 並揭露財務及業務相關資訊。另網站上之投資人專區亦揭露章程及重要作業程序等公司治理資訊。</p> <p>(二) 本公司已有架設英文網站，並指定專人負責公司資訊之蒐集及揭露，依規定建立發言人制度處理相關事宜。公司預計 111 年底前召開法人說明會。</p>	無差異
八、公司是否有其他有助於瞭解公司治理運作情形之重要資訊（包括但不限於員工權益、僱員關懷、投資者關係、供應商關係、利害關係人之權利、董事及監察人進修之情形、風險管理政策及風險衡量標準之執行情形、客戶政策之執行情形、公司為董事及監察人購買責任保險之情形等）？	V		<p>(一) 員工權益：公司均依勞基法規定保障員工權益並定期實施例會溝通及關懷員工，對於員工權益的維護，係透過不斷的溝通協調、福利制度的建置、配合教育訓練及生涯規劃，員工皆能與公司一同成長。</p> <p>(二) 僱員關懷：本公司注重工作環境之舒適清潔，及注重員工之工作安全，確保同仁人身安全，並定期實施員工健康檢查。</p> <p>(三) 投資者關係：本公司秉著誠信理念經營，為股東創造最大利潤，在符合法令規範前提下，提供更透明化之經營資訊，在本公司網站及公開資訊觀測站，即時揭露相關資訊，以保障投資人權益，另設有發言人制度，加強與投資人關係維繫。</p> <p>(四) 供應商關係：長期與供應商維持良好供應鏈合作關係，共同朝向品質穩定之目標。</p> <p>(五) 利害關係人之權益：本公司於公開資訊觀測站或公司網站皆設有投資人服務信箱，如由本公司及富堡有義文教基金會捐贈養護中心之活動，贊助醫療相關衛生用品，回饋社會，於年報第 33 頁社會公益及社會貢獻中述明。</p> <p>(六) 董事成員進修情形 (註 1)</p> <p>(七) 風險管理政策及風險衡量標準之執行情形：不適用。</p> <p>(八) 客戶政策之執行情形：本公司設置免付費服務專線，有專人提供消費者試用品之取得及有關公司產品之任何疑問解答，另於公司網站建置訂購系統，提供消費者或客戶便利、暢通的聯繫管道。</p> <p>(九) 公司為董事及監察人購買責任保險之情形：本公司自 101 年 12 月起為董事及監察人購買責任保險。</p>	無差異

評估項目	運作情形		與上市上櫃公司 治理實務守則差 異情形及原因
	是	否	

九、就臺灣證券交易所股份有限公司公司治理中心最近年度發布之公司治理評鑑結果說明已改善情形，及就尚未改善者提出優先加強事項與措施。
本公司依據資訊揭露評鑑系統作業要點辦理有關公司治理之相關事項，且依主管機關之規定執行公司治理相關工作，並於證券暨期貨市場發展基金會所舉辦「第八屆公司治理評鑑」之評鑑結果，列為排名級距：21%~35% 公司，以下為

(一) 第八屆公司治理評鑑已改善情形：

1. 本公司年報自願揭露給付簽證會計師及其所屬會計師事務所關係企業之非審計公費的金額與性質。
2. 本公司已建置英文公司網站，並包含財務、業務及公司治理相關資訊。
3. 本公司於年報及企業社會責任報告書揭露過去兩年溫室氣體年排放量、用水量及廢棄物總重量。

(二) 今年度 (111) 優先加強改善事項與措施：

1. 加強董事會成員進修課程時數。
2. 將董事會多元化政策之具體管理目標與落實情形揭露於公司網站及年報。
3. 於公司年報中揭露董事及經理人績效評估與酬金之連結。
4. 本公司秉持公司治理的精神，強化管理機能，並加強公司網站之公開資訊揭露，以落實資訊揭露透明化，提升股東之權益。

註 1：董事會成員進修情形：

職稱	進修人員 姓名	就任日期	進修日期	主辦單位	課程名稱	進修 時數
			起迄			
董事長	林煥強	109.06.23	110.10.27	財團法人台灣金融研訓院	公司治理暨企業永續經營研習班 (第 17 期)	3
董事	林均隆	109.06.23	110.11.23	中華民國企業永續發展協會	ESG 風險管理趨勢論壇	3
			110.12.01	社團法人中華公司治理協會	企業股權架構與傳承常見案例	3
董事	張天鵬	109.06.23	110.03.11	財團法人中華民國證券暨期貨市場發展基金會	董事與監察人 (含獨立) 暨公司治理主管實務進階研討會 - 晶圓代工與先進封裝技術與供應鏈商機	3
			110.09.01	金融監督管理委員會	第十三屆臺北公司治理論壇	6
獨董	黃燕雲	109.06.23	110.10.27	財團法人台灣金融研訓院	公司治理暨企業永續經營研習班 (第 17 期)	3
			110.11.23	中華民國企業永續發展協會	ESG 風險管理趨勢論壇	3
獨董	葉錦鴻	109.06.23	110.10.27	財團法人台灣金融研訓院	公司治理暨企業永續經營研習班 (第 17 期)	3
			110.11.23	中華民國企業永續發展協會	ESG 風險管理趨勢論壇	3
獨董	徐肇佑	109.06.23	110.10.27	財團法人台灣金融研訓院	公司治理暨企業永續經營研習班 (第 17 期)	3
			110.12.22	財團法人中華民國證券暨期貨市場發展基金會	第 17 屆 (2021) 公司治理高峰論壇—實踐 ESG 落實治理與永續發展	3

(四) 薪酬委員會組成、職責及運作情形：

1. 薪資報酬委員會成員資料

身份別	姓名	條件	是否具有五年以上工作經驗 及下列專業資格 (註 2)			獨立性情形 (註 3)										兼任 其他 公開 發行 公司 薪資 報酬 委員 會成 員家 數	備註		
			商務、法 務、財 務、會 計或 公司 業 務所 需相 關系 之 公 私 立 大 專 院 校 講 師 以 上	法官、檢 察 官、 律 師、 會 計 師 或 其 他 與 公 司 業 務 所 需 之 國 家 考 試 及 格 領 有 證 書 之 專 門 職 業 及 技 術 人 員	具有商 務、法 務、財 務、會 計或 公 司 業 務 所 需 之 工 作 經 驗	1	2	3	4	5	6	7	8	9	10				
獨立董事 / 召集人 (註 1)	徐肇佑					v	v	v	v	v	v	v	v	v	v	v	v	0	
獨立董事 (註 1)	葉錦鴻		v				v	v	v	v	v	v	v	v	v	v	v	0	
其它	陳明信					v	v	v	v	v	v	v	v	v	v	v	v	0	

註 1：身分別請填列係為獨立董事或其他，如為獨立董事者，請參閱第 8-9 頁「董事資料」相關內容。

註 2：個別薪資報酬委員會成員之專業資格與經驗。

註 3：各成員於選任前二年及任職期間符合下述各條件者，請於各條件代號下方空格中打“v”。

- (1) 非公司或其關係企業之受僱人。
- (2) 非公司或其關係企業之董事、監察人 (但如為公司與其母公司、子公司或屬同一母公司之子公司依本法或當地國法令設置之獨立董事相互兼任者，不在此限)。
- (3) 非本人及其配偶、未成年子女或以他人名義持有公司已發行股份總數 1% 以上或持股前十名之自然人股東。
- (4) 非 (1) 所列之經理人或 (2)、(3) 所列人員之配偶、二親等以內親屬或三親等以內直系血親親屬。
- (5) 非直接持有公司已發行股份總數 5% 以上、持股前五名或依公司法第 27 條第 1 項或第 2 項指派代表人擔任公司董事或監察人之法人股東之董事、監察人或受僱人 (但如為公司與其母公司、子公司或屬同一母公司之子公司依本法或當地國法令設置之獨立董事相互兼任者，不在此限)。
- (6) 非與公司之董事席次或有表決權之股份超過半數係由同一人控制之他公司董事、監察人或受僱人 (但如為公司或其母公司、子公司或屬同一母公司之子公司依本法或當地國法令設置之獨立董事相互兼任者，不在此限)。
- (7) 非與公司之董事長、總經理或相當職務者互為同一人或配偶之他公司或機構之董事 (理事)、監察人 (監事) 或受僱人 (但如為公司與其母公司、子公司或屬同一母公司之子公司依本法或當地國法令設置之獨立董事相互兼任者，不在此限)。
- (8) 非與公司有財務或業務往來之特定公司或機構之董事 (理事)、監察人 (監事)、經理人或持股 5% 以上股東 (但特定公司或機構如持有公司已發行股份總數 20% 以上，未超過 50%，且為公司與其母公司、子公司或屬同一母公司之子公司依本法或當地國法令設置之獨立董事相互兼任者，不在此限)。
- (9) 非為公司或關係企業提供審計或最近二年取得報酬累計金額未逾新臺幣 50 萬元之商務、財務、會計等相關服務之專業人士、獨資、合夥、公司或機構之企業主、合夥人、董事 (理事)、監察人 (監事)、經理人及其配偶。但依證券交易法或企業併購法相關法令履行職權之薪資報酬委員會、公開收購審議委員會或併購特別委員會成員，不在此限。
- (10) 未有公司法第 30 條各款情事之一。

2. 薪資報酬委員會運作情形資訊

(一) 本公司之薪資報酬委員會委員計 3 人。

(二) 第四屆委員任期：109 年 07 月 17 日至 112 年 06 月 22 日，最近年度 (110) 薪資報酬委員會開會 2 次，委員資格及出席情形如下：

最近年度至 110 年 12 月 31 日薪資報酬委員會共開會 2 次，委員出席情形如下：

職稱	姓名	實際列席次數	委託出席次數	實際列席率 (%)	備註
召集人	徐肇佑	2	0	100%	
委員	葉錦鴻	2	0	100%	
委員	陳明信	2	0	100%	

(三) 由獨立董事及專業人士組成，運作方式依「薪資報酬委員會組織規程」辦理，主要職責為：

- (1) 訂定並定期檢討董事及經理人績效評估與薪資報酬之政策、制度、標準與結構。
- (2) 定期評估並訂定董事及經理人之薪資報酬。

其他應記載事項：

- (1) 董事會如不採納或修正薪資報酬委員會之建議，應敘明董事會日期、期別、議案內容、董事會決議結果以及公司對薪資報酬委員會意見之處理（如董事會通過之薪資報酬優於薪資報酬委員會之建議，應敘明其差異情形及原因）：無此情形。
- (2) 薪資報酬委員會之議決事項，如成員有反對或保留意見且有紀錄或書面聲明者，應敘明薪資報酬委員會日期、期別、議案內容、所有成員意見及對成員意見之處理：無此情形。

薪資報酬委員會日期及期別	議案內容	決議結果	公司對薪資報酬委員會意見之處理
110.03.24 第四屆第二次	<ul style="list-style-type: none"> 討論本公司 109 年度董、監事酬勞及員工酬勞分配案。 討論本公司董事長及各經理人薪資報酬調整案。 	<ul style="list-style-type: none"> 委員會全體成員同意通過。 委員會全體成員同意通過。 	<ul style="list-style-type: none"> 提董事會由全體出席董事同意通過。 提董事會由全體出席董事同意通過。
110.08.11 第四屆第三次	<ul style="list-style-type: none"> 審議本公司 109 年度董、監事酬勞金額及經理人員工酬勞金額分配案。 審議本公司薪酬委員會 111 年之工作計畫案。 	<ul style="list-style-type: none"> 委員會全體成員同意通過。 委員會全體成員同意通過。 	<ul style="list-style-type: none"> 提董事會由全體出席董事同意通過。 經全體委員同意通過。




ISO 9001:2015
05.12.2017-04.12.2023



ISO 14001:2015
14.10.2008-13.10.2023



ISO 9001:2015
08.12.2017-07.12.2023



SIC-201105M6B
台正字第7359號
ISO 9001
ISO 14001



ISO 13485:2016
05.06.2020-04.06.2023



CNS



CE



ISO 22716:2007

(五) 推動永續發展執行情形及與上市上櫃永續發展實務守則差異情形及原因

評估項目	運作情形		與上市上櫃公司治理實務守則差異情形及原因
	是	否	
一、公司是否建立推動永續發展之治理架構，且設置永續發展專(兼)職單位，並由董事會授權高階管理階層處理，及向董事會督導情形？	V		無差異
二、公司是否依重大性原則，進行與公司營運相關之環境、社會及公司治理議題之風險評估，並訂定相關風險管理政策或策略？	V		無差異

三、環境議題

- (一) 公司是否依其產業特性建立合適之環境管理制度？ V (一) 本公司每年依照 ISO14001 環境管理系統經由設立目標、標的，並建立環境管理方案和實施計劃來改善環境績效，進而獲取長遠的經濟效益；為減少對環境所產生之汙染，每年編列環境保護支出預算，加強改善機台對環境的影響。本公司為避免不必要之電力浪費，除持續改善生產機台，加強用電品質控管。另製造過程所產生之可回收廢料委由環保署許可之回收代清除處理業者執行回收清理作業。 無差異
- (二) 公司是否致力於提升能源使用效率及使用對環境負荷衝擊低之再生物料？ V (二) 本公司為避免不必要之電力浪費，除持續改善生產機台，加強用電品質控管。另製造過程所產生之可回收廢料委由環保署許可之回收代清除處理業者執行回收清理作業。 無差異
- (三) 公司是否評估氣候變遷對企業現在及未來的潛在風險與機會，並採取相關之因應措施？ V (三) 為降低能源消耗並減低生產過程對環境的衝擊，本公司持續配合政府節能減碳與綠色環保政策，除持續換裝節能設備外，也積極進行垃圾減量與能源再利用與集塵設施之建置。 無差異
- (四) 公司是否統計過去兩年溫室氣體排放量、用水量及廢棄物總重量，並制定溫室氣體減量、減少用水或其他廢棄物管理之政策？ V (四) 本公司持續配合政府節能減碳與綠色環保政策： 1. 為減少廢氣排放，進入本公司廠區之裝卸貨車，全面禁止怠速，以降低對環境的危害。統計 109 年碳排放 989,569 (kgCO2e)，110 年碳排放 977,993 (kgCO2e)，相較碳排放減少 11,575(kgCO2e) 2. 員工自主性發起節能省電省水愛地球綠色宣言活動。 3. 未來 111 年度：針對 ESG 企業永續發展的實質行動以及企業社會責任的實踐；本公司對氣候、生態及環境保護與能源管理相關措施。 110 年工廠年度用水總量 2,813 公噸與 109 年用水總量相較減少 17.96% 用水量。 110 年工廠廢棄物總量 19.3 公噸與 109 年總量相較減少 15.35% 廢棄物排放量。 110 年工廠用電度數 1,948,194 度與 109 年用電總量相較減少 1.17% 用電量。 無差異

項目	109 年	110 年	110 年比 109 年相較減少
工廠年度用水總量比較	3,429 公噸	2,813 公噸	616 公噸
工廠年度廢棄物總量比較	22.8 公噸	19.3 公噸	3.5 公噸
用電度數比較	1,971,252 度	1,948,194 度	23,058 度

評估項目	運作情形			與上市上櫃公司治理實務守則差異情形及原因
	是	否	摘要說明	
四、社會議題				
(一) 公司是否依照相關法規及國際人權公約，制定相關之管理政策與程序？	V		(一) 本公司關注人權相關議題及遵守全球各個國家之勞動法令聘僱員工，提供員工公平與安全的工作環境，參考「國際人權法典」、「聯合國全球盟約十項原則」、「國際勞工組織基本公約的核心勞動標準」等國際公認之人權標準，並制定「企業社會責任實務守則」，公平對待及尊重所有利害關係人。揭露於公司網站及公開資訊觀測站，履行保障人權之責任，如：招募對象並無性別、種族、婚姻等限制條件，注重身心障礙弱勢族群之就業機會，適才適所，用人唯才。且制定完善的任用、薪酬、訓練、考核、升遷及福利等制度，保障員工之合法權益，不定期舉辦勞資會議與員工保持向雙方溝通。	無差異
(二) 公司是否訂定及實施合理員工福利措施（包括薪酬、休假及其他福利等），並將經營績效或成果適當反映於員工薪酬？	V		(二) 本公司訂定完善的員工福利： 1、營運利潤與成果共享 (1) 員工分紅(視當年度營運與個人績效而定) (2) 生產績效獎金、業績獎金、專案獎金 (3) 資深員工表揚及優秀員工獎勵等活動 2、員工照顧 (1) 員工免費團體保險 (2) 定期健康檢查 (3) 海外出差平安險 (4) 派外人員意外險 (5) 完備的退休制度 (6) 兩性平等的工作環境和條件 3、其他福利措施於年報第 66 頁勞資關係中述明。	無差異
(三) 公司是否提供員工安全與健康之工作環境，並對員工定期實施安全與健康教育？	V		(三) 員工安全衛生於年報第 69 頁勞資關係中述明。	無差異
(四) 公司是否為員工建立有效之職涯能力發展培訓計畫？	V		(四) 員工職涯能力發展培訓於年報第 67 頁勞資關係中述明。	無差異
(五) 針對產品與服務之顧客健康與安全、客戶隱私、行銷及標示等，公司是否遵循相關法規及國際準則，並制定相關保護消費者權益政策及申訴程序？	V		(五) 本公司對產品與服務之行銷及標示將依遵循相關法規及國際準則。本公司除不斷投入研發創新，提升產品品質，以滿足消費者的需求，另設置免付費服務專線，有專人提供消費者或客戶有關公司產品之疑問解答，公司網站亦建置業務部門郵件信箱，提供消費者或客戶暢通的聯繫管道。	無差異
(六) 公司是否訂定供應商管理政策，要求供應商在環保、職業安全衛生或勞動人權等議題遵循相關規範，及其實施情形？	V		(六) 本公司重視環境與社會之保護，不定期訪廠供應商評估適任性，並定期對各家供應商評核，長期與供應商維持良好互信關係，共同朝向品質與技術提昇而努力。本公司與主要供應商之契約雖未訂有相關條款，但定期對供應商實地查核，以確保供應商產品品質符合要求及環境保護規範，未來將視情況增加相關條款。	無差異

評估項目	運作情形			與上市上櫃公司治理實務守則差異情形及原因
	是	否	摘要說明	
五、公司是否參考國際通用之報告書編製準則或指引，編製永續報告書或揭露公司非財務資訊之報告書？前揭報告書是否取得第三方驗證單位之確信或保證意見？	V		五、本公司發行《永續報告書》，此報告書原名為《企業社會責任報告書》，111 年起配合主管機關更名為《永續報告書》，內容架構主要參照全球永續發展報告協會的「GRI Standards」，依循核心揭露標準進行編撰，前揭報告書雖非取得第三方驗證單位之確信或保證意見，主要是希望透過本報告書呈現透明公開之資訊，讓利害關係人與社會大眾瞭解富堡在企業社會責任方面努力的成果，以及相關策略及目標，藉以展現企業永續經營的理念與實踐社會關懷的決心。	本公司自 103 年起開始發佈企業社會責任報告書中文版於 111 年起更名為《永續報告書》，並於公司網頁及公開資訊觀測站陸續揭露企業社會責任之資訊。惟尚未通過相關驗證機構之查證標準。
六、公司如依據「上市上櫃公司永續發展實務守則」訂有本身之永續發展守則者，請敘明其運作與所定守則之差異情形：無差異。			六、公司如依據「上市上櫃公司永續發展實務守則」訂有本身之永續發展守則者，請敘明其運作與所定守則之差異情形：無差異。	
七、其他有助於瞭解推動永續發展執行情形之重要資訊：			七、其他有助於瞭解推動永續發展執行情形之重要資訊：	
(一) 社會公益及社會貢獻：由本公司及富堡有義文教基金會捐贈養護中心、兒童之家、失智者關懷協會衛生用品及紙尿褲等物資，幫助弱勢，回饋社會；多次捐贈，總金額為新台幣 899,778 元。			(一) 社會公益及社會貢獻：由本公司及富堡有義文教基金會捐贈養護中心、兒童之家、失智者關懷協會衛生用品及紙尿褲等物資，幫助弱勢，回饋社會；多次捐贈，總金額為新台幣 899,778 元。	
(二) 環保：落實節能減碳目標，改善生產現場環境溫度，加裝霧氣降溫、智慧電表安裝，監控用電狀況，減少用電浪費；統計 109 年碳排放 989,569 (kgCO2e)，110 年碳排放 977,993 (kgCO2e)，相較碳排放減少 11,575 (kgCO2e)。			(二) 環保：落實節能減碳目標，改善生產現場環境溫度，加裝霧氣降溫、智慧電表安裝，監控用電狀況，減少用電浪費；統計 109 年碳排放 989,569 (kgCO2e)，110 年碳排放 977,993 (kgCO2e)，相較碳排放減少 11,575 (kgCO2e)。	
(三) 人權：強調兩性關係與平權，保障個人人格尊嚴，設置兩性平等性騷擾防治委員會，保障兩性平等工作權。			(三) 人權：強調兩性關係與平權，保障個人人格尊嚴，設置兩性平等性騷擾防治委員會，保障兩性平等工作權。	
(四) 社區貢獻及社區服務：公司巷口反光鏡維護及清掃街道。			(四) 社區貢獻及社區服務：公司巷口反光鏡維護及清掃街道。	
(五) 消費者權益：設置免付費服務專線，有專人提供消費者或客戶有關公司產品之疑問解答，公司網站亦建置業務部門郵件信箱，提供消費者或客戶暢通的聯繫管道。			(五) 消費者權益：設置免付費服務專線，有專人提供消費者或客戶有關公司產品之疑問解答，公司網站亦建置業務部門郵件信箱，提供消費者或客戶暢通的聯繫管道。	
(六) 安全衛生：提供員工安全衛生之工作環境，透過宣導、演習訓練及各項保護措施，以減少職業災害發生機率。			(六) 安全衛生：提供員工安全衛生之工作環境，透過宣導、演習訓練及各項保護措施，以減少職業災害發生機率。	
(七) 環保方面：本公司取得 ISO1400 環境管理系統認證及 ISO9001 品質系統驗證通過。			(七) 環保方面：本公司取得 ISO1400 環境管理系統認證及 ISO9001 品質系統驗證通過。	
(八) 本公司自 107 年開始舉辦大學生實習計畫，與學校進行建教合作，並與相關科系老師媒合進行人才招募，提供學生一年實習機會，而老師每半年會與公司進行關懷會議，為學生與公司進行雙向溝通。此機會讓學生在出社會前能參與企業工作，瞭解除了學校課程以外的企業模式，實習一年後針對表現優異的學生進行評核，評定表現優異學生並進行轉正職員工。			(八) 本公司自 107 年開始舉辦大學生實習計畫，與學校進行建教合作，並與相關科系老師媒合進行人才招募，提供學生一年實習機會，而老師每半年會與公司進行關懷會議，為學生與公司進行雙向溝通。此機會讓學生在出社會前能參與企業工作，瞭解除了學校課程以外的企業模式，實習一年後針對表現優異的學生進行評核，評定表現優異學生並進行轉正職員工。	



(六) 履行誠信經營情形及與上市上櫃公司誠信經營守則差異情形及原因

評估項目	運作情形			與上市上櫃公司治理實務守則差異情形及原因
	是	否	摘要說明	
一、訂定誠信經營政策及方案				
(一) 公司是否制定經董事會通過之誠信經營政策，並於規章及對外文件中明示誠信經營之政策、作法，以及董事會與高階管理階層積極落實經營政策之承諾？	V		(一) 本公司訂有「誠信經營守則」及「誠信經營作業程序及行為指南」於 104 年 5 月 11 日董事會通過，以誠信溝通為理念落實本公司誠信廉潔之經營規定，並由稽核單位負責誠信經營稽核。	無差異
(二) 公司是否建立不誠信行為風險之評估機制，定期分析及評估營業範圍內具較高不誠信行為風險之營業活動，並據以訂定防範不誠信行為方案，且至少涵蓋「上市上櫃公司誠信經營守則」第七條第二項各款行為之防範措施？	V		(二) 本公司訂有「誠信經營守則」及「誠信經營作業程序及行為指南」，將相關要求載明於內，建立不誠信行為風險之評估機制，定期分析及評估營業範圍內具較高不誠信行為風險之營業活動，據以訂定防範方案並定期檢討防範方案之妥適性與有效性，已涵蓋「上市上櫃公司誠信經營守則」第七條第二項各款行為之防範措施。	無差異
(三) 公司是否於防範不誠信行為方案內明定作業程序、行為指南、違規之懲戒及申訴制度，且落實執行，並定期檢討修正前揭方案？	V		(三) 本公司訂有「誠信經營守則」及「誠信經營作業程序及行為指南」，於 104 年 5 月 11 日董事會通過，內容已明訂作業程序、行為指南、違規之懲戒及申訴制度，且定期依相關法令遵循修訂上述守則、作業程序及行為指南。	無差異
二、落實誠信經營				
(一) 公司是否評估往來對象之誠信紀錄，並於其與往來交易對象簽訂之契約中明定誠信行為條款？	V		(一) 公司秉持誠信經營原則，定期對供應商做評鑑調查，以避免與不誠信紀錄者進行交易。	無差異
(二) 公司是否設置隸屬董事會之推動企業誠信經營專責單位，並定期(至少一年一次)向董事會報告其誠信經營政策與防範不誠信行為方案及監督執行情形？	V		(二) 公司為健全誠信經營之管理，總經理室推動公司各單位依職責業務範圍辦理，稽核處協助辦理，並定期向董事會報告其執行情形。各單位依職責及業務範圍運作如下： 一、總經理室： 1. 協助將誠信與道德價值融入公司經營策略。 2. 規劃內部組織、編制與職掌，對營業範圍內較高不誠信行為風險之營業活動，安置相互監督制衡機制。 二、管理部： 1. 配合法令制度訂定確保誠信經營之防範方案，並於方案內訂定工作業務相關標準作業程序及行為指南。 2. 誠信政策宣導訓練之推動及協調。 三、稽核處： 協助董事會及管理階層查核及評估落實誠信經營所建立之防範措施是否有效運作，並定期就相關業務流程進行評估遵循情形，作成報告。	無差異
(三) 公司是否制定防止利益衝突政策、提供適當陳述管道，並落實執行？	V		(三) 本公司訂有「關係人交易流程作業管理辦法」，規範本公司及各子公司與利害關係人交易時，應遵循之交易政策及程序，以防止利益衝突。	無差異
(四) 公司是否為落實誠信經營已建立有效的會計制度、內部控制制度，並由內部稽核單位依不誠信行為風險之評估結果，擬訂相關稽核計畫，並據以查核防範不誠信行為方案之遵循情形，或委託會計師執行查核？	V		(四) 1. 為確保誠信經營之落實，本公司建立有效之會計制度及內部控制制度，稽核人員定期查核內部遵循情形，並作成稽核報告提報董事會。 2. 並另有委請正風聯合會計師事務所為本公司做定期財務報表審查。	無差異
(五) 公司是否定期舉辦誠信經營之內、外部之教育訓練？	V		(五) 本公司內部於不定時各會議中宣導誠信經營之相關規範。	無差異

評估項目	運作情形			與上市上櫃公司治理實務守則差異情形及原因	
	是	否	摘要說明		
三、公司檢舉制度之運作情形					
(一) 公司是否訂定具體檢舉及獎勵制度，並建立便利檢舉管道，及針對被檢舉對象指派適當之受理專責人員？	V		(一) 本公司於「誠信經營作業程序及行為指南」明訂具體檢舉及獎勵制度公司檢舉制度，並建立便利檢舉管道，及針對被檢舉對象指派適當之受理專責人員： 1. 本公司董事、經理人、員工與實質控制者發現有違反誠信經營規定之情事，應主動向內部稽核檢舉。公司對於檢舉人身份及檢舉內容將確實保密，並積極查證與處理。確有違反誠信經營規定者，將視情節輕重予以懲處。 2. 本公司人員遇有他人對公司從事不誠信行為，其行為如涉有不法情事，公司應將相關事實通知司法、檢察機關；如涉有公務機關或公務人員者，並應通知政府廉政機關。 3. 本公司意見溝通與反應相關流程主管有保密當事人資料之責任。 4. 本公司檢舉流程中均保密檢舉人，並不會因檢舉而遭處分。 5. 內外部人員對於不合法(包含貪污)與不道德行為的檢舉可以利用公司網站利害關係人專區的連絡電話或是信箱。	無差異	
(二) 公司是否訂定受理檢舉事項之調查標準作業程序、調查完成後應採取之後續措施及相關保密機制？	V		(二) 本公司意見溝通與反應相關流程主管有保密當事人資料之責任。	無差異	
(三) 公司是否採取保護檢舉人不因檢舉而遭受不當處置之措施？	V		(三) 本公司檢舉流程中均保密檢舉人，並不會因檢舉而遭處分。	無差異	
四、加強資訊揭露					
公司是否於其網站及公開資訊觀測站，揭露其所定誠信經營守則內容及推動成效？	V		本公司亦將相關訊息於網站及公開資訊觀測站上揭露。	無差異	
五、公司如依據「上市上櫃公司誠信經營守則」定有本身之誠信經營守則者，請敘明其運作與所定守則之差異情形：無差異			本公司依據「上市上櫃公司誠信經營守則」訂有「誠信經營守則」並依據本公司「誠信經營守則」訂定「誠信經營作業程序及行為指南」，以落實誠信經營政策，並積極防範不誠實誠信行為。		
六、其他有助於瞭解公司誠信經營運作情形之重要資訊：(如公司檢討修正其訂定之誠信經營守則等情形)					
1. 本公司秉持誠信正直之企業文化，獲得供應商及客戶之信任，以臻永續經營之目標。					
2. 董事對利害關係之議案，依法迴避：					
	董事會日期及期別	姓名	議案內容	應利益迴避原因	參與表決情形
	110.03.24 110 年第一次	林董事長 煥強	本公司董事長及各經理人薪酬調整案。	董事長及經理人薪酬架構與數額	除林董事長煥強因利益迴避未參與表決外，其餘出席董事無異議照案通過。
	110.08.11 110 年第五次	林董事長 煥強	本公司 109 年度董、監事酬勞金額及經理人酬勞分配案。	經理人酬勞分配	除林董事長煥強因利益迴避未參與表決外，其餘出席董事無異議照案通過。
3. 本公司訂有「內部重大資訊處理程序」，明訂董事、經理人及受雇人不得洩露所知悉之內部重大資訊予他人，若因業務得知本公司未公開之資訊，亦不得向他人透露。					

(七) 公司如有訂定公司治理守則及相關規章者，應揭露其查詢方式

1. 本公司已依「上市上櫃公司治理實務守則」訂定下列相關規章及辦法：

- 股東會議事規則
- 公司章程
- 取得或處分資產處理程序及從事衍生性金融商品作業程序
- 背書保證作業程序
- 資金貸與他人作業辦法
- 內部重大資訊處理程序
- 薪資報酬委員會組織規程
- 道德行為準則
- 公司治理實務守則
- 誠信經營守則
- 誠信經營作業程序及行為指南
- 永續發展實務守則
- 申請暫停及恢復交易作業程序
- 董事會暨功能性委員會績效評估辦法
- 處理董事所提出要求之標準作業程序
- 審計委員會組織規程

2. 查詢方式：

- (1) 公司規章及辦法揭露於本公司網站之「投資人專區 / 公司治理 / 公司制度規章」項下 (<https://www.fuburg.com/tw/corporate-governance/regulations>)
- (2) 本公司定期及不定期於公開資訊觀測站揭露或申報各項財務、業務資訊。 (<https://mops.twse.com.tw/mops/web/index>，股務代碼 8929)

(八) 其他足以增進對公司治理運作情形之瞭解的重要資訊：

1. 每年不定期向所有董事、經理人及全體員工宣導告知，並將此程序制度及注意事項置於公司內部網路公佈區供全體同仁參酌，以避免違反或發生內線交易之情事。
2. 本公司訂有「內部重大資訊處理程序」，明訂董事、經理人及受雇人不得洩露所知悉之內部重大資訊予他人，若因業務得知本公司未公開之資訊，亦不得向他人透露。
3. 本公司新任之經理人，於就任或法令增修時，提供證券櫃檯買賣中心之「上櫃及興櫃公司內部人股權相關法令及應行注意事項」資訊，供內部人遵循。
4. 本公司公司治理運作情形，揭露於公開資訊觀測站 (<https://mops.twse.com.tw/mops/web/index>) 及本公司網站中 (<https://www.fuburg.com>)
5. 與工會簽訂團體協約法：本公司無工會，故不適用。

(九) 內部控制制度執行狀況

1. 內部控制聲明書

**富堡工業股份有限公司
內部控制制度聲明書**

日期：111 年 03 月 23 日

本公司民國 110 年度之內部控制制度，依據自行評估的結果，謹聲明如下：

- 一、本公司確知建立、實施和維護內部控制制度係本公司董事會及經理人之責任，本公司業已建立此一制度。其目的係在對營運之效果及效率(含獲利、績效及保障資產安全等)、報導具可靠性、及時性、透明性及符合相關規範暨相關法令規章之遵循等目標的達成，提供合理的確保。
- 二、內部控制制度有其先天限制，不論設計如何完善，有效之內部控制制度亦僅能對上述三項目標之達成提供合理的確保；而且，由於環境、情況之改變，內部控制制度之有效性可能隨之改變。惟本公司之內部控制制度設有自我監督之機制，缺失一經辨認，本公司即採取更正之行動。
- 三、本公司係依據「公開發行公司建立內部控制制度處理準則」(以下簡稱「處理準則」)規定之內部控制制度有效性之判斷項目，判斷內部控制制度之設計及執行是否有效。該「處理準則」所採用之內部控制制度判斷項目，係為依管理控制之過程，將內部控制制度劃分為五個組成要素：1. 控制環境，2. 風險評估，3. 控制作業，4. 資訊與溝通，及 5. 監督作業。每個組成要素又包括若干項目。前述項目請參見「處理準則」之規定。
- 四、本公司業已採用上述內部控制制度判斷項目，評估內部控制制度之設計及執行的有效性。
- 五、本公司基於前項評估結果，認為本公司於民國 110 年 12 月 31 日註 2 的內部控制制度(含對子公司之監督與管理)，包括瞭解營運之效果及效率目標達成之程度、報導係屬可靠、及時、透明及符合相關規範暨相關法令規章之遵循有關的內部控制制度等之設計及執行係屬有效，其能合理確保上述目標之達成。
- 六、本聲明書將成為本公司年報及公開說明書之主要內容，並對外公開。上述公開之內容如有虛偽、隱匿等不法情事，將涉及證券交易法第二十條、第三十二條、第一百七十一條及第一百七十四條等之法律責任。
- 七、本聲明書業經本公司民國 111 年 3 月 23 日董事會通過，出席董事 7 人中，有 0 人持反對意見，餘均同意本聲明書之內容，併此聲明。



富堡工業股份有限公司

董事長：林煥強 簽章

總經理：林煥強 簽章



2. 經主管機關要求本公司需要委託會計師專案審查內部控制者，應揭露會計師審查報告：無。
3. 內部稽核人員、會計主管及公司治理主管參加專業訓練機構或取得主管機關指名之相關證照情形：

(1) 內部稽核人員

姓名	專業訓練機構	所受訓練及時數
陳珮婕	中華民國內部稽核協會	1. 資安防護與雲端安全稽核實務研討 (6 小時) 2. 製造業資材體系查核實務篇 (6 小時)
施淑嬪 (代理人)	中華民國內部稽核協會	1. 各級主管必備之勞動法知識：招募面試、勞工在職之一般管理及特殊管理、績效考評 (6 小時) 2. 查核技巧實務篇 (6 小時)

(2) 會計主管人員

姓名	專業訓練機構	所受訓練及時數
吳文心	財團法人中華民國會計研究發展基金會	1. 發行人證券商證券交易所會計主管持續進修班 (12 小時)

(3) 公司治理主管人員

姓名	專業訓練機構	所受訓練及時數
吳文心	財團法人中華民國會計研究發展基金會	1. 如何解析企業財務關鍵資訊 強化危機預警能力 (6 小時) 2. 永續發展新政策、氣候治理與低碳管理面面觀 (6 小時) 3. 運用 ESG 提升企業策略能力與永續金融趨勢因應 (6 小時)

(4) 公司財務資訊透明有關人員取得主關機關指定之相關證照情形：

國際內部稽核師證照 0 人；中華民國內部稽核師 0 人；中華民國會計師 0 人。

(十) 最近年度及截至年報刊印日止，公司及其內部人員依法被處罰、公司對其內部：無。

(十一) 最近 110 年度及截至年報刊印日止，股東會及董事會之重要決議：

1. 股東常會重要決議及執行情形

股東常會會議日期	決議結果	執行情形
110.07.13	承認本公司 109 年度營業報告書、財務報表及盈餘暨資本公積分派現金股利案。	股東配發現金股利新台幣 25,290,431 (每股配發 0.5 元)，已於 110 年 08 月 03 日發放。
	通過修訂本公司「公司章程」部分條文案	已於 111 年 04 月 25 日公告於本公司網站並依修訂後程序辦理。

2. 董事會重要決議

會議日期	重要議案
110.03.24 110 年 第一次董事會	第一案：出具本公司一〇九年度內部控制制度聲明書案。 第二案：本公司一〇九年度營業報告書及決算表冊案。 第三案：本公司一〇九年度員工酬勞及董監事酬勞分派案。 第四案：本公司董事長及各經理人薪資報酬調整案。 第五案：本公司 109 年 12 月 31 日止對外背書保證情形案。 第六案：本公司一〇九年度盈餘分配案。 第七案：本公司擬以資本公積配發現金案。 第八案：本公司已向華南銀行城東分行辦理融資額度展期案。 第九案：本公司已向台北富邦商業銀行辦理授信額度展期案。 第十案：本公司之子公司富安德堡投資有限公司，已向台北富邦銀行辦理授信額度展期，請求本公司提供背書保證案。 第十一案：本公司之子公司富森德堡生物科技股份有限公司，已向台北富邦銀行辦理授信額度展期，請求本公司提供背書保證案。 第十二案：增訂本公司「內部控制制度自行評估作業辦法」條文案。 第十三案：修訂本公司「誠信經營守則」部分條文案。 第十四案：修訂本公司「誠信經營作業程序及行為指南」部分條文案。 第十五案：修訂本公司「道德行為準則」部分條文案。 第十六案：本公司 109 年 12 月 31 日止逾正常授信期間 3 個月仍未收回之應收帳款、預付款項、其他應收款及存出保證金等款項，資金融通情事案。 第十七案：本公司一一〇年股東常會召開相關事宜案。 第十八案：擬增加本公司活化資金投資收益案。
110.04.22 110 年 第二次董事會	第一案：本公司擬申請撤銷募集與發行「國內第二次無擔保轉換公司債」案。 第二案：修訂本公司「公司章程」部分條文案。 第三案：本公司一一〇年股東常會召開相關事宜案。
110.05.12 110 年 第三次董事會	第一案：本公司 110 年 3 月 31 日止對外背書保證情形案。 第二案：本公司 110 年 3 月 31 日止逾正常授信期間 3 個月仍未收回之應收帳款、預付款項、其他應收款及存出保證金等款項，資金融通情事案。
110.06.22 110 年 第四次董事會	第一案：變更本公司 110 年股東常會開會時間 (及地點) 案。 第二案：訂定本公司 109 年度現金股利配發之相關作業日期案。 第三案：子公司上海富安德堡貿易有限公司擬撤銷中國轉投資設立衛生用品製造銷售案。 第四案：增加對 WELL RICH HOLDING LTD 投資案。 第五案：增加對 FUBURG INDUSTRIES INDIA PRIVATE LIMITED 投資案。
110.08.11 110 年 第五次董事會	第一案：本公司 109 年度董、監事酬勞金額及經理人酬勞分配案。 第二案：本公司 110 年 6 月 30 日止對外背書保證情形案。 第三案：為充實營運，本公司向國泰世華企金處辦理融資額度展期案。 第四案：為充實營運，本公司向遠東國際商業銀行辦理融資額度展期案。 第五案：為充實營運，本公司向彰化商業銀行南崁分行辦理融資額度展期案。 第六案：本公司之子公司富森德堡生物科技股份有限公司，向兆豐國際商業銀行敦化分行辦理融資，請求本公司提供背書保證案。 第七案：本公司之子公司富森德堡生物科技股份有限公司，向國泰世華銀行企金處辦理融資，請求本公司提供背書保證案。 第八案：本公司之子公司富安德堡投資有限公司，向遠東國際商業銀行辦理融資展期，請求本公司提供背書保證案。 第九案：本公司之子公司上海富安德堡貿易有限公司，向國泰世華銀行 (中國) 有限公司上海分行辦理付款保證函額度展期，請求本公司提供背書保證案。 第十案：本公司 110 年 6 月 30 日止逾正常授信期間 3 個月仍未收回之應收帳款、預付款項、其他應收款及存出保證金等款項，資金融通情事案。 第十一案：本公司投資國內非集中市場之有價證券案。

會議日期	重要議案
110.11.10 110年 第六次董事會	第一案：本公司 111 年度稽核計劃案。 第二案：本公司 110 年 9 月 30 日止對外背書保證情形案。 第三案：辦理本公司董事暨重要職員責任保險案。 第四案：本公司財務報告查核簽證會計師變更案。 第五案：評估簽證會計師獨立性之情形案。 第六案：本公司 110 年 9 月 30 日止逾正常授信期間 3 個月仍未收回之應收帳款、預付款項、其他應收款及存出保證金等款項，資金融通情事案。 第七案：本公司向中國信託商業銀行桃園分行辦理授信額度展期案。 第八案：本公司向兆豐國際商業銀行敦化分行辦理授信額度展期案。 第九案：本公司向臺灣新光商業銀行桃園分行辦理授信額度展期案。
111.03.23 111年 第一次董事會	第一案：出具本公司一一〇年度內部控制制度聲明書案。 第二案：修訂本公司「CF-101 不動產、廠房及設備循環」部分條文案。 第三案：本公司之子公司富安德堡投資有限公司購買三芝共有持份土地案。 第四案：本公司一一〇年度營業報告書及財務報表案。 第五案：本公司一一〇年度虧損撥補案。 第六案：本公司董事及各經理人薪資報酬調整案。 第七案：本公司 110 年 12 月 31 日止對外背書保證情形案。 第八案：本公司 110 年 12 月 31 日止逾正常授信期間 3 個月仍未收回之應收帳款、預付款項、其他應收款及存出保證金等款項，資金融通情事案。 第九案：本公司已向華南銀行城東分行辦理授信額度展期案。 第十案：本公司已向台北富邦商業銀行辦理授信額度展期案。 第十一案：本公司之子公司富安德堡投資有限公司，已向台北富邦銀行辦理授信額度展期，請求本公司提供背書保證案。 第十二案：本公司之子公司富森德堡生物科技股份有限公司，已向台北富邦銀行辦理授信額度展期，請求本公司提供背書保證案。 第十三案：修訂本公司「公司章程」部分條文案。 第十四案：修訂本公司「董事選舉辦法」部分條文案。 第十五案：修訂本公司「股東會議事規則」部分條文案。 第十六案：修訂本公司「公司治理實務守則」部分條文案。 第十七案：修訂本公司「企業社會責任實務守則」部分條文案。 第十八案：修訂本公司「取得或處分資產處理準則」部分條文案。 第十九案：本公司一一一年股東常會召開相關事宜案。
111.05.11 111年 第二次董事會	第一案：本公司 111 年 03 月 31 日止對外背書保證情形案。 第二案：本公司 111 年 03 月 31 日止逾正常授信期間 3 個月仍未收回之應收帳款、預付款項、其他應收款及存出保證金等款項，資金融通情事案。 第三案：簽證會計師委任公費案。 第四案：本公司之子公司 Fuburg Industrial (Thailand) Co., Ltd.，為向泰國當地銀行 LH Bank 申請融資，請求本公司提供背書保證之授權案。 第五案：本公司投資國內非集中市場之有價證券案。

(十二) 最近年度及截至目前為止董事會及獨立董事對董事會通過重要決議有不同意見且記錄或書面聲明者，其主要內容：無。

(十三) 最近年度及截至年報刊印日止，公司有關人士（包括董事長、總經理、會計主管、財務主管、內部稽核主管、公司治理主管及研發主管等）辭職解任情形之彙總：無。

三、簽證會計師公費資訊

簽證會計師公費資訊級距表

會計師事務所名稱	會計師姓名	查核期間	備註
正風聯合會計師事務所	曾國富	110.01.01~110.08.31	因正風聯合會計師事務所內部組織調整，本公司 110 年度第三季起財務報告查核簽證會計師由鄭憲修會計師及賴家裕會計師承辦。
	鄭憲修	110.09.01~110.12.31	
	賴家裕	110.01.01~110.12.31	

金額單位：新臺幣仟元

金額級距	公費項目	審計公費	非審計公費	合計
1	低於 2,000 千元	V	V	V
2	2,000 千元 (含) ~4,000 千元			
3	4,000 千元 (含) ~6,000 千元			
4	6,000 千元 (含) ~8,000 千元			
5	8,000 千元 (含) ~10,000 千元			
6	10,000 千元 (含) 以上			

(一) 給付簽證會計師、簽證會計師所屬事務所及其關係企業之非審計公費為審計公費之四分之一以上者，應揭露審計與非審計公費金額及非審計服務內容：

金額單位：新臺幣仟元

會計師事務所名稱	會計師姓名	審計公費	非審計公費					會計師查核期間	備註
			制度設計	工商登記	人力資源	其他(註)	小計		
正風聯合會計師事務所	曾國富							110 年 01 月 01 日至 110 年 08 月 31 日	
	鄭憲修	1,350				480	480	110 年 09 月 01 日至 110 年 12 月 31 日	
	賴家裕							110 年 01 月 01 日至 110 年 12 月 31 日	

註：110 年兼營營業人簽證公費 150 仟元、110 年營所稅及 109 年未分配盈餘申報 220 仟元、110 年移轉訂價 110 仟元。

(二) 更換會計師事務所且更換年度所支付之審計公費較更換前一年度之審計公費減少者，應揭露更換前後審計公費金額及原因：無此情形。

(三) 審計公費較前一年度減少達百分之十五以上者，應揭露審計公費減少金額、比例及原因：無此情形。

四、更換會計師資訊：**(一) 關於前任會計師**

更換日期	經民國 110 年 11 月 10 日董事會通過更換會計師		
更換原因及說明	因正風聯合會計師事務所之內部作業及人員調整，自民國 110 年度第三季起，將本公司之查核簽證會計師由原賴家裕會計師及曾國富會計師更換為賴家裕會計師及鄭憲修會計師。		
說明係委任人或會計師終止或不接受委任	當事人情況	會計師	委任人
	主動終止委任	—	—
	不再接受(繼續)委任	—	—
最新兩年內簽發無保留意見以外之查核報告書意見及原因	無		
與發行人有無不同意見	有	會計原則或實務	
		財務報告之揭露	
		查核範圍或步驟	
		其他	
	無	V	
說明			
其他揭露事項 (本準則第十條第六款第一目之四至第一目之七應加以揭露者)	無		

(二) 關於繼任會計師

事務所名稱	正風聯合會計師事務所
會計師姓名	鄭憲修會計師
委任之日期	經民國 110 年 11 月 10 日董事會通過更換會計師
委任前就特定交易之會計處理方法或會計原則及對財務報告可能簽發之意見諮詢事項及結果	無
繼任會計師對前任會計師不同意見事項之書面意見	無

(三) 前任會計師對本準則第 10 條第 6 款第 1 目及第 2 目之 3 事項之復函：不適用。

五、公司之董事長、總經理、負責財務或會計事務之經理人，最近一年內曾任職於簽證會計師所屬事務所或其關係企業者，應揭露其姓名、職稱及任職於簽證會計師所屬事務所或其關係企業之期間：無。

六、最近年度及截至年報刊印日止，董事、經理人及持股比例超過百分之十之股東股權移轉及股權質押變動情形：

(一) 董事、經理人及大股東股權變動情形

單位：股

職稱	姓名	110 年度		截至 111 年 4 月 25 日止	
		持有股數 增(減)數	質押股數 增(減)數	持有股數 增(減)數	質押股數 增(減)數
董事長兼總經理	安侯投資法人代表林煥強	0	0	0	0
董事	安侯投資法人代表林均隆	0	0	0	0
董事	安侯投資法人代表張天鵬	0	0	0	0
董事	曾繁育	0	0	0	0
獨立董事	葉錦鴻	0	0	0	0
獨立董事	徐肇佑	0	0	0	0
獨立董事	黃燕雲	0	0	0	0
大股東	安侯投資股份有限公司	0	0	0	0
經理人(業務部副總經理)(註 1)	吳昇蔚	0	0	0	0
經理人(財務主管)	葉倚妍	0	0	0	0
經理人(會計主管)	吳文心	0	0	0	0

註 1：業務部副總經理吳昇蔚於 110 年 8 月 31 日辭任。

(二) 股權移轉之相對人為關係人者：無。

(三) 股權質押之相對人為關係人者：無。

七、持股比例占前十名之股東，其相互間為關係人或為配偶、二親等以內之親屬關係之資訊

持股比例占前十名之股東，其相互間之關係人

截至 111 年 4 月 25 日止

姓名	本人持有股份		配偶、未成年子女持有股份		利用他人名義合計持有股份		前十大股東相互間具有關係人或為配偶、二親等以內之親屬關係者，其名稱或姓名及關係		備註
	股數	持股比例	股數	持股比例	股數	持股比例	名稱（或姓名）	關係	
安侯投資股份有限公司	11,600,475	22.93%	0	0%	0	0%	林峻樟 周碧珍 林煥強 曾鈺琇	負責人 股東 股東 股東	-
林峻樟	3,537,031	6.99%	931,042 (註 1)	1.84%	0	0%	安侯投資股份有限公司 曾鈺琇 周碧珍 林煥強	負責人 配偶 具有二等親以內關係 具有二等親以內關係	-
林煥強	2,634,907	5.21%	81,158	0.16%	0	0%	安侯投資股份有限公司 周碧珍 林峻樟	股東 具有二等親以內關係 具有二等親以內關係	-
周碧珍	1,745,543	3.45%	0	0%	0	0%	安侯投資股份有限公司 林峻樟 林煥強	股東 具有二等親以內關係 具有二等親以內關係	-
蘇旭基	1,139,049	2.25%	0	0%	0	0%	黃月惠	具有二等親以內關係	-
黃月惠	1,041,899	2.06%	0	0%	0	0%	蘇旭基	具有二等親以內關係	-
永三企業（股）公司	783,748	1.55%	0	0%	0	0%	無	無	-
台北富邦商業銀行受曾鈺琇信託財產專戶	650,000	1.29%	0	0%	0	0%	無	無	-
陳茂雄	513,578	1.02%	0	0%	0	0%	無	無	-
李明俊	433,000	0.86%	0	0%	0	0%	無	無	-
合計	24,079,230	47.61%	1,012,200	2.00%	0	0%	-	-	-

註 1：其中信託財產專戶持有股份 650,000 股。

八、公司、公司之董事、經理人及公司直接或間接控制之事業對同一轉投資事業之持股數，並合併計算綜合持股比例

110 年 12 月 31 日 單位：股；%

轉投資事業	本公司投資		董事、經理人及直接或間接控制事業之投資		綜合投資	
	股數	持股比例	股數	持股比例	股數	持股比例
Fuburg International Holding Company	11,000	100%	-	-	11,000	100%
AN AN Global Co.,Ltd	-	-	225,000	100%	225,000	100%
上海富安德堡貿易有限公司	-	-	-	100%	-	100%
富安德堡投資有限公司	-	100%	-	-	-	100%
Fuburg Industrial Thailand Co.LTD..	16,344,997	70%	2	0%	16,344,999	70%
DAY EARN Global co.,Ltd.	-	-	342,000	100%	342,000	100%
富森德堡生物科技股份有限公司	5,000,000	100%	-	-	5,000,000	100%
Fu Burg International Holding (Singapore) Co., Pte. Ltd.	1,150,000	100%	-	-	1,150,000	100%
Phenomenal Enterprise Limited	-	-	334,000	100%	334,000	100%
PT. Fu Burg Industries Indonesia	-	-	-	70%	-	70%
Fu Burg Industries India Private Limited	-	-	3,000,000	100%	3,000,000	100%
Anderburg Industries (Cambodia) Co., Ltd	-	-	130,000	-	130,000	100%
Fu Burg Industries (Bangladesh) Co., Ltd	-	-	1,000,000	-	1,000,000	100%
Well Rich Holding LTD.	50,000	100%	-	-	50,000	100%
Hungfu Holding CORP.	-	-	30,000	100%	30,000	100%
Golden Velvet Co., LTD.	-	-	15,000	100%	15,000	100%

參

公司治理報告

肆、募資情形



一、公司資本及股份

(一) 股本來源

單位：仟股：仟元

年月	發行價格 (元)	核定股本		實收股本		備註		
		股數	金額	股數	金額	股本來源	以現金以外財產抵充股款者	其他
66.08	10	300	3,000	300	3,000	現金創立	無	無
71.09	10	1,000	10,000	1,000	10,000	現金 7,000 仟元	無	無
75.09	10	2,000	20,000	2,000	20,000	現金 10,000 仟元	無	無
76.08	10	4,000	40,000	4,000	40,000	現金 20,000 仟元	無	無
77.07	10	5,000	50,000	5,000	50,000	現金 10,000 仟元	無	無
78.12	10	6,000	60,000	6,000	60,000	現金 10,000 仟元	無	無
83.11	10	14,000	140,000	14,000	140,000	現金 35,000 仟元 盈餘轉增資 45,000 仟元	無	無
85.11	10	18,000	180,000	18,000	180,000	現金 40,000 仟元	無	無
86.07	10	29,800	298,000	29,800	298,000	現金 100,000 仟元 盈餘轉增資 18,000 仟元	無	無
88.06	10	33,376	333,760	33,376	333,760	盈餘轉增資 5,960 仟元 資本公積轉增資 29,800 仟元	無	無
89.09	10	35,044	350,448	35,044	350,448	資本公積轉增資 16,688 仟元	無	無
95.04	10	35,044	350,448	15,872	158,724	彌補虧損 191,724 仟元		
95.04	6	35,044	350,448	19,206	192,064	現金增資 33,340 仟元	無	私募 (註 6)
98.10	10	35,044	350,448	25,206	252,064	現金增資 99,000 仟元	無	(註 7)
99.06	10	60,000	600,000	26,803	268,031	發行可轉換公司債 150,000 仟元	無	(註 8)
100.09	10	60,000	600,000	27,339	273,391	盈餘轉增資 5,360 仟元	無	無
101.12	10	60,000	600,000	27,356	273,561	公司債轉換 169 仟元	無	無
102.04	10	60,000	600,000	30,231	302,311	公司債轉換 28,750 仟元	無	無
102.08	10	100,000	1,000,000	31,059	310,594	盈餘轉增資 8,283 仟元	無	無

接下頁

承上頁

年月	發行價格 (元)	核定股本		實收股本		備註		
		股數	金額	股數	金額	股本來源	以現金以外財產抵充股款者	其他
103.03	10	60,000	600,000	35,059	350,594	現金增資 144,000 仟元	無	(註 9)
105.08	10	60,000	600,000	36,812	368,123	盈餘轉增資 17,529 仟元	無	無
106.08	10	60,000	600,000	42,702	427,022	盈餘轉增資 58,899 仟元	無	無
107.08	10	60,000	600,000	49,107	491,076	盈餘轉增資 64,053 仟元	無	無
108.08	10	100,000	1,000,000	50,580	505,808	盈餘轉增資 14,732 仟元	無	無

註 1：應填列截至年報刊印日止之當年度資料。
 註 2：增資部分應加註生效（核准）日期與文號。
 註 3：以低於票面金額發行股票者，應以顯著方式標示。
 註 4：以貨幣債權、技術、商譽抵充股款者，應予敘明，並加註抵充之種類及金額。
 註 5：屬私募者，應以顯著方式標示。
 註 6：台北市政府 95.6.1 府建商字第 09576775710 號函核准。
 註 7：台北市政府 98.10.15 府產業商字第 09889693400 號函核准。
 註 8：發行可轉換公司債，公司債轉換普通股，台北市政府 100.4.12 府產業商字第 10082402300 號函核准。
 註 9：台北市政府 103.07.02 府產業商字第 10385448100 號函核准。

單位：股

種類	股份	核定股本			備註
		流通在外股份	未發行股份	合計	
記名式普通股		50,580,862	49,419,138	100,000,000	上櫃股票

註：請註明該股票是否屬上市或上櫃公司股票（如為限制上市或上櫃買賣者，應予加註）。

總括申報制度相關資訊：無

(二) 股東結構

111年4月25日

數量	股東結構	政府機構					合計
		政府機構	金融機構	其他法人	個人	外國機構及外人	
人數		0	2	16	10,852	17	10,887
持有股數(股)		0	2,308	13,268,463	37,253,126	56,965	50,580,862
持股比例(%)		0	0.00	26.24	73.65	0.11	100.00

(三) 股權分散情形：

普通股		每股面額十元		111年4月25日	
持股分級	股東人數	持有股數(股)	持有比例(%)		
1 至 999	6,454	1,218,528	2.41		
1,000 至 5,000	3,569	7,155,799	14.15		
5,001 至 10,000	447	3,223,168	6.37		
10,001 至 15,000	144	1,768,474	3.50		
15,001 至 20,000	66	1,155,246	2.28		
20,001 至 30,000	67	1,627,856	3.22		
30,001 至 40,000	38	1,312,507	2.59		
40,001 至 50,000	22	977,706	1.93		
50,001 至 100,000	42	2,908,563	5.75		
100,001 至 200,000	20	2,836,366	5.61		
200,001 至 400,000	8	2,397,419	4.74		
400,001 至 600,000	3	1,516,578	3.00		
600,001 至 800,000	1	783,748	1.55		
800,001 至 1,000,000	0	0	0		
1,000,001 以上自行視實際情形分級	6	21,698,904	42.90		
合計	10,887	50,580,862	100.00		

特別股：不適用。

(四) 主要股東名單：

主要股東名稱		111年4月25日	
股份	持有股數(股)	持股比例(%)	
安侯投資股份有限公司	11,600,475	22.93%	
林峻樟	3,537,031	6.99%	
林煥強	2,634,907	5.21%	
周碧珍	1,745,543	3.45%	
蘇旭基	1,139,049	2.25%	
黃月惠	1,041,899	2.06%	
永三企業(股)公司	783,748	1.55%	
台北富邦商業銀行受曾鈺琇信託財產專戶	650,000	1.29%	
陳茂雄	513,578	1.02%	
李明俊	433,000	0.86%	
合計	24,079,230	47.61%	

(五) 最近二年度每股市價、淨值、盈餘、股利及相關資料

項目	年度	109年度	110年度	當年度截至111年4月25日(註9)	
每股市價(註1)	最高	36.75	25.15	22.35	
	最低	15.10	18.60	20.20	
	平均	27.96	22.24	21.08	
每股淨值(註2)	分配前	18.59	16.58	16.53	
	分配後	18.09(註2)	--	--	
每股盈餘	加權平均股數(註3)	50,626	50,581	50,581	
	稀釋每股盈餘	0.50	(1.32)	(0.42)	
每股股利	現金股利	0.456(註2)	--	--	
	無償配股(註4)	盈餘配股	--	--	--
		資本公積配股	0.044(註2)	--	--
	累積未付股利(註5)	--	--	--	
投資報酬分析	本益比(註6)	55.92	--	--	
	本利比(註7)	61.32(註2)	--	--	
	現金股利殖利率(註8)	1.63%(註2)	--	--	

註1：列示各年度普通股最高及最低市價、並按各年度成交值與成交量計算各年度平均市價。

註2：請以年底已發行之股數為準並依據次年度股東會決議分配之情形填列。

註3：加權平均股數50,581仟股，影響稀釋每股盈餘加權平均股數之項目為員工酬勞。

註4：如有因無償配股等情形而須追溯調整者，應列示調整前及調整後之每股盈餘。

註5：權益證券發行條件如有規定當年度未發放之股利得累積至有盈餘年度發放者，應分別揭露截至當年度止累積未付之股利。

註6：本益比=當年度每股平均收盤價/每股盈餘。

註7：本利比=當年度每股平均收盤價/每股現金股利。

註8：現金股利殖利率=每股現金股利/當年度每股平均收盤價。

註9：每股淨值、每股盈餘應填列截至年報刊印日止；111年3月31日止經會計師核閱之資料；其餘欄位應填列截至年報刊印日止之當年度資料。

(六) 公司股利政策及執行狀況

1. 公司章程所訂定之股利政策

依本公司之公司章程第二十六條之一規定：

本公司年度決算如有盈餘，依法繳納稅捐，彌補累積虧損後，再提 10% 為法定盈餘公積，但法定盈餘公積已達本公司實收資本額時，得不再提列，其餘再依法令規定提列或迴轉特別盈餘公積；如尚有餘額，併同累積未分配盈餘，由董事會擬具盈餘分配議案，提請股東會決議分派股東股息紅利。

本公司股利政策，係配合目前及未來之發展計畫、考量投資環境、資金需求及國內外競爭狀況，並兼顧股東利益等因素，每年就可供分配盈餘提撥不低於 10% 分配股東股息紅利，分配股東股息紅利時，得以現金或股票方式為之，其中現金股利不低於股利總額之 10%。

若公司有重大投資或發展政策時，得全數以股票股利發放之。

2. 預期股利政策將有更大變動之說明：無。

(七) 本次股東會擬議之無償配股對公司營業績效及每股盈餘之影響：

本公司無須公開 111 年財務預測資訊，故不適用。

(八) 員工及董事、監察人酬勞

1. 公司章程所載員工酬勞及董監酬勞之有關資訊

公司章程第二十六條規定：本公司年度如有獲利，應提撥百分之一至百分之六為員工酬勞，由董事會決議以股票或現金分派發放，其發放對象包含符合一定條件之從屬公司員工；本公司得以上開獲利數額，由董事會決議提撥不高於百分之四為董監酬勞，員工酬勞及董監酬勞分派案應提股東會報告。但公司尚有累積虧損時，應預先保留彌補數額，再依前項比例提撥員工酬勞及董監酬勞。

2. 本期估列員工、董事及監察人酬勞金額之估列基礎、以及股票分派之員工酬勞之股數計算基礎及實際分派金額若與估列數有差異之會計處理：不適用。


3. 董事會通過分派酬勞情形：無。

4. 前一年度員工、董事及監察人酬勞之實際分派情形（包括分派股數、金額及股價）其與認列員工、董事及監察人酬勞有差異者並應敘明差異數、原因及處理情形：

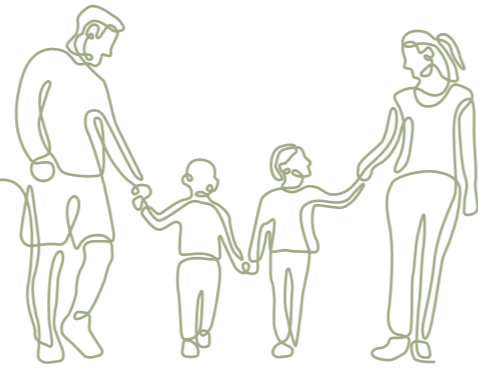
本公司 109 年度之盈餘分配案於 110 年 3 月 24 日董事會決議通過，並於 110 年 7 月 13 日股東會決議通過後，員工酬勞實際配發金額為新台幣 822,797 元，董事及監察人酬勞實際配發金額為新台幣 822,797 元，員工、董事及監察人實際配發情形與本公司 109 年度財務報表估列金額並無差異。

(九) 公司買回本公司股份情形：本公司無此情形。**二、公司債辦理情形：**

本公司為充實營運資金與償還銀行借款，於 109 年 11 月 3 日業經金融監督管理委員會金管證發字第 1090359918 號函核准在案。後因考量資本市場變化，為尋求最佳發行時點並順利完成資金募集，以維護股東權益，於 110 年 1 月 18 日向金融監督管理委員會證券期貨局申請募集展延乙次，並經 110 年 1 月 28 日經金融監督管理委員會金管證發字第 1100331798 號函核准在案，因資本市場變動狀況及考量公司整體利益及股東權益，本公司於 110 年 4 月 22 日經董事會決議申請廢止國內第二次無擔保轉換公司債，並於 110 年 4 月 28 日業經金融監督管理委員會金管證發字第 1100341088 號函核准在案。

三、特別股辦理情形：無。**四、海外存託憑證辦理情形：無。****五、員工認股權憑證辦理情形：無。****六、併購或受讓他公司股份發行新股之辦理情形：無。****七、資金運用計劃執行情形：無。**

伍、營運概況



一、公司之經營

(一) 業務範圍

(1) 公司所經營業務之主要內容

- 紙尿褲之加工製造及代理經銷與進出口買賣業務。
- 衛生棉、衛生醫療器材、濕紙巾、化粧棉、面膜保養品等各類紙製及不織布產品之加工製造買賣及代理經銷。
- 口罩、酒精濕巾與乾洗手等個人衛生防護用品。

(2) 公司目前主要產品及其營業比重 (合併)

單位：新台幣仟元

項目	年度	110 年度	
		金額	比重
成人照護系列		480,476	54.67%
嬰婦幼用品		218,634	24.88%
其他		179,676	20.45%
合計		878,786	100.00%

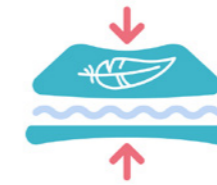
本公司及子公司為生理衛生用品製造廠商，產品涵蓋幼兒期至老年期用品 (婦嬰產品、失禁用品、老年期產品)。



(3) 計劃開發之新產品與服務



環保材質之個人照護產品
(成人、嬰兒、婦女)



超輕薄成人
及嬰兒照護產品



婦女生理期照護產品



寵物照護產品



醫療保健產品



醫療保健平台整合發展

(二) 產業概況

(1) 行業現況

本公司及子公司係以成人及嬰兒紙尿褲、濕紙巾等紙製衛生用品製造與銷售為主要業務廠商。產品屬民生必需品，具有用後即棄、免清洗、方便省時等優點，隨著國民所得增加、生活水準提昇及良好衛生習慣之養成，消費需求有穩定增加之趨勢。

A. 成人照護系列

成人紙尿褲於民國 74 年由本公司率先引進國內市場為國內首創，而隨著人口結構日趨高齡化，老人福利也漸受重視，老人公寓、安養院等銀髮族產業迅速發展，銀髮族商品亦逐漸成為廠商關注的目標。由於老年人慢性病逐年增加，故失禁人口亦隨之增加，根據衛福部國民健康署統計，65 歲以上老人罹患一種以上慢性病有 86.3%，而其中約有 13.03% 有至少一項日常生活活動 (ADLs) 的困難，需長期照護服務，根據台灣區造紙工業同會統計資料顯示，110 年成人紙尿褲內外銷雖然因為疫情之關係總銷售量約 5.84 億片，較去年成長 1.2%，但依內政部之統計顯示，台灣 65 歲以上之老年人口，110 年底總計為 393 萬 9 千人，較 109 年增加 4%，國內人口使用成人紙尿褲產品市場仍然看漲。

看護墊與尿片，均為配合紙尿褲 (布) 之使用，使失禁之防護更為周全，故市場需求隨著紙尿褲需求量之成長，亦有相當之規模。其中看護墊除了成人可以使用，亦可作為孕產婦及嬰幼兒床墊清潔護理之用途。

因應消費者對於尿失禁問題的正面看待，對於尿失禁輕量型產品的需求逐漸提升。復健褲、活力褲與失禁墊等產品的需求量逐年提升，已達到與成人紙尿褲同等銷售金額的市場佔有率。



Malaysia Feelfree

Thailand Feelfree

B. 嬰兒紙尿褲及濕紙巾市場

紙尿褲是每一位初生寶貴皆須使用的產品，目前國內人口出生率呈逐年下降，根據內政部統計資料指出，我國 110 年嬰兒出生人數約 15.38 萬人，較 109 年減少 6.9%。嬰兒紙尿褲雖係成熟產品，市場品牌眾多，競爭相當激烈。但因少子化的影響，家長為子女消費的意願也有所提高，各廠商致力於強調其產品優點，以超薄、透氣性佳、尿溼顯示、超強吸水力及活動方便做為吸引父母的訴求。



溼紙巾產品從使用對象、包裝、材質、配方、功能等構面進行創新開發，新材質的部分將引進複合式材料，在表層細緻度與髒污吸附能力上均有提升，使用對象由成人照護用、嬰兒用、抑菌功能產品外，更朝向寵物用濕巾與家用清潔濕巾等領域發展，藉由使用面向的拓廣增加濕巾產品的銷售業績。

C. 環保材質產品：


因應大眾對於環保議題的重視，本公司在產品開發上也採用環保的材質進行設計，例如採用木漿的可沖散濕式衛生紙，與環保減塑的成人紙尿褲。透過提供對於環境保護有利的產品，承擔企業應有的社會責任並為保護地球盡一份心力。

D. 其他

本公司尚有其他婦女用品、醫療保健產品及等新產品專案開發計劃，在現代人對於醫療保健的重視以及開架、醫美保養品的需求與日俱增下，市場具有發展潛力。

(2) 行業發展趨勢

成人紙尿褲係長期臥床病患及尿失禁患者的生活必需品，在邁入高齡化社會之際，老年人口佔人口結構比例，呈現逐年增加的趨勢，我國 65 歲以上老年人口由 93 年之 215 萬人增加為 110 年度之 393.9 萬人，因此在成人紙尿褲的使用量也逐年增加。



在嬰兒紙尿褲方面，嬰兒出生率逐年下降，使國產嬰兒紙尿褲銷售量下滑。近年來嬰兒紙尿褲市場產品同質性高，致使紙尿褲市場競爭激烈。整體產業而言，如何降低成本，開發功能更優異的新商品，及區隔市場成為各家廠商之主要競爭策略。

再者，就濕紙巾類產品而言，由於國人衛生習慣與觀念的改變，消費能力提昇，使紙巾類產品市場深具成長潛力，為提昇產品品質，開發各種功能性區隔，以滿足各類型消費者需求的產品，為各廠商爭取市場佔有率的主要關鍵。

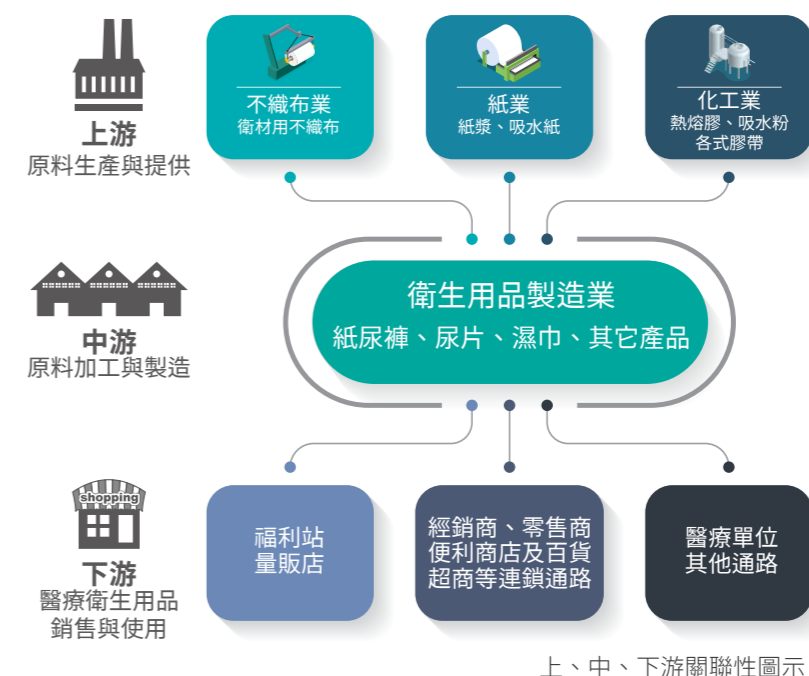
然而隨著政府與民眾對於環保問題的關注，可拋棄式的衛生用品之廢棄物處理也成為大家所關心的議題，如何降低後續的處理成本及對環境造成的影響，成為產業中必須投入研發且改善的重點。

因為 Covid-19 的疫情爆發，對於企業的經營造成重大的衝擊。在業務開發上，各國因應防疫需求而對於邊境的管控與封鎖，造成商務旅行及運輸上的困難，也因為避免群聚而採取的停工措施，導致國際供應鏈的停滯與障礙。

(3) 產業上、中、下游之關聯性

本集團目前主要產品係成人紙尿褲，其原、物料係為：紙漿、吸水粉（高分子吸收體）、PE 膜、防水紙及熱熔膠等等。就紙尿褲工業而言，其為不織布工業（衛材用不織布）之下游，紙尿褲一般係由表面材料、內部吸收材料及防漏體等三部份所構成：上表面材料係由不織布構成，不織布本身不吸水，可保持與皮膚接觸之表層乾爽；再者，就內部吸收材料而言，內部吸收材料構成層數可能因品牌而異，但其材料通常包括棉狀紙漿、高分子吸水凝結粉（高分子吸收體）、吸水紙，其中吸水紙功用為可導引尿液擴散，有助於吸水棉之吸收；而底層防漏體則由低密度 PE 塑膠所形成，可防止尿液透濕衣物床墊；最後再加上黏著膠帶、鬆緊帶（生橡膠帶或 PU 線）、膠帶隨意黏貼區等等，以固定紙尿褲之位置。

茲就其所處產業之上、中、下游關聯性圖示如下圖：



(4) 產品競爭情形

目前本集團嬰兒、成人紙尿褲及其他生理衛生產品主要競爭廠商及其產品或服務範圍列示如下：

公司名稱	主要營業項目
金百利克拉克股份有限公司台灣分公司	嬰兒紙尿褲、濕紙巾、衛生棉、成人紙尿褲、成人紙尿片、看護墊、衛生紙、面紙、濕紙巾等
嬌聯股份有限公司	嬰兒紙尿褲、衛生棉、成人紙尿褲、成人紙尿片、看護墊、失禁墊、濕紙巾等
康那香股份有限公司	嬰兒紙尿褲、衛生棉、濕紙巾、成人紙尿褲、成人紙尿片、看護墊、潔膚產品等
台灣愛生雅股份有限公司	紙尿褲、衛生棉、包裝袋、衛生紙、面紙、紙濕巾、不織布、紙尿褲、香皂、清潔劑、化妝品等

(三) 技術及研發概況

- (1) 持續進行專利佈局，用以保護公司權益以及強化未來發展力度。陸續與國家機關、學術單位合作及與異業進行新產品開發合作，以提升產品技術並加速新產品開發流程。我們致力滿足客戶、消費者與產品使用者的各項需求時，嘗試各種創新方法，致力縮短新產品上市的時間、找尋創意產品計畫、開發全新技術，讓消費者生活有完整解決方案。
- (2) 全球數位健康產業正高速發展，透過分析了解全球產業發展現況，歸納國際著名案例；也針對臺灣生醫產業專家領袖進行深度調查，了解臺灣數位健康業者現況及未來發展趨勢，以強化公司發展競爭策略及新的獲利商模。
- (3) 身為台灣地區成人護理用品的唯一本土企業，我們始終以最高環保標準樹立業界典範，並將各項環保永續發展做為公司的策略目標，深信唯有今日減量，才能留下好的環境給下一代！從環境影響評估到產品設計，落實降低資源浪費及提供對環境更友好的可降解產品，積極參與實施產業綠化。
- (4) 開發成功之技術或產品：生物減塑系列產品如成人看護墊、成人復健褲、抽換式紙尿片；成人紙尿褲升級、寵物系列產品開發、疫情防治醫療產品等產品。



(5) 研究發展人員與其學經歷：

單位：人

學歷 \ 年度	107 年度	108 年度	109 年度	110 年度
碩士、博士	2	1	2	1
大學	1	3	0	1
大專	0	0	0	0
高中	0	0	0	0
合計	3	4	2	2

(6) 最近五年度每年投入研發費用

單位：新台幣仟元

項目 \ 年度	106 年度	107 年度	108 年度	109 年度	110 年度
研發費用 (A)	2,063	2,820	2,438	1,934	3,070
營收淨額 (B)	1,576,539	1,573,115	1,361,545	1,162,969	878,786
A/B(%)	0.13%	0.18%	0.18%	0.17%	0.35%

(四) 長、短期業務發展計劃

(1) 短期發展計劃

A. 行銷策略

- 藉由 B2B 線上平台，開發東協、中南亞為主的全球海外商機，跨越疫情建立的障礙。
- 加強對於環保議題的重視，使用環保且有利後續處理回收的材質進行生產，降低可拋棄照護產品對於環境的影響。
- 擴大通路經營範圍，增加與顧客接觸的機會，透過電商及社群等通路的擴張，降低疫情對於實體通路業績的影響。
- 加強品牌宣傳，透過大眾傳播媒體的廣告及分眾的線上媒體推廣，鞏固年長族群對於品牌的忠誠並提升年輕族群對於品牌的認識與認同。

B. 生產政策


- 即時掌控原料市場價格及產銷管理，迅速調整庫存。
- 執行各項降低成本及設備更新專案。
- 因應國際運費的調漲，調整產品供應鏈。

C. 產品發展方向

- 鞏固成人照護系列產品線發展優勢。
- 持續開發新產品：銀髮族照護用品、婦嬰衛生用品、健康食品、個人衛生防護產品與護膚保養品。

D. 營運規模

本公司除鞏固經營成人醫療照護系列市場，並開發婦女、嬰兒照護產品，以多角化方向擴大營運規模。



(2) 長期發展計劃

A. 行銷策略

中長期營運目標以發展成人醫療照護用品為亞洲領導廠牌之一，除原有行銷通路外，也加強導入新興通路（如封閉式社群、直播電商通路）之經營。

B. 生產政策

以國際分工及策略結盟方式，完成產品全球區域供銷網絡。

C. 產品發展方向

為擴大滿足消費者需求，提供相關產品一站式到位服務，積極發展成人照護用品創新材料功能、居家醫療輔助器材、居家健康管理、智能穿戴設備、大數據健康諮詢服務、高端醫材敷料、護膚保養品、保健食品合作結盟開發。

D. 營運規模

依據產品多角化創新開發，配合長短期策略結盟，未來公司營運發展規模將可擴大並成長。

E. 財務策略

運用各項金融及資本工具，建立最適資金組合，以因應公司經營規模之擴增及業務成長。

二、市場及產銷概況

(一) 市場分析

(1) 主要商品之銷售地區 (合併)

單位：新台幣仟元

地區	年度	109 年度		110 年度	
		銷售金額	比率	銷售金額	比率
內銷		517,052	44.46%	385,253	43.84%
外銷		645,917	55.54%	493,533	56.16%
合計		1,162,969	100.00%	878,786	100.00%

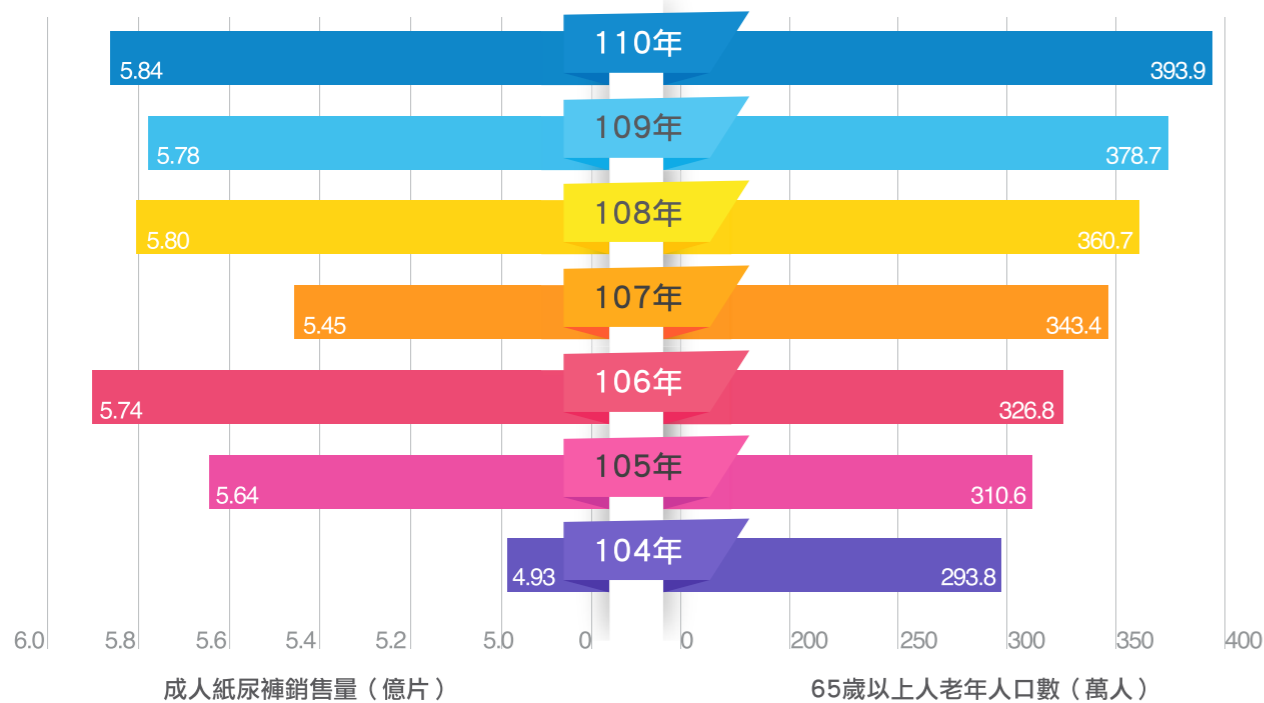
(2) 市場占有率

以內政部及造紙公會統計資料來看，目前老年人口仍在持續增加，110 年成人紙尿褲銷售金額較 109 年成長 1.2%，其中內銷增加 2.7%，外銷減少 5.8%。以尼爾森市調公司的資料推估，本公司成人紙尿褲系列 110 年銷售之市場占有率約略為 12.4%。

我國紙尿褲銷售概況

項目	年別	104 年	105 年	106 年	107 年	108 年	109 年	110 年
65 歲以上人老年人口數 (萬人)		293.8	310.6	326.8	343.4	360.7	378.7	393.9
成人紙尿褲銷售量 (億片)		4.93	5.64	5.74	5.45	5.80	5.78	5.84

資料來源：1.「內政統計月報」，內政部統計處。
2.「造紙產銷量統計」，台灣區造紙工業同業公會。



(3) 主要競爭對手

公司名稱	主要營業項目
金百利克拉克股份有限公司台灣分公司	嬰兒紙尿褲、濕紙巾、衛生棉、成人紙尿褲、成人紙尿片、看護墊、衛生紙、面紙、濕紙巾等
嬌聯股份有限公司	嬰兒紙尿褲、衛生棉、成人紙尿褲、成人紙尿片、看護墊、失禁墊、濕紙巾等
康那香股份有限公司	嬰兒紙尿褲、衛生棉、濕紙巾、成人紙尿褲、成人紙尿片、看護墊、潔膚產品等
台灣愛生雅股份有限公司	紙尿褲、衛生棉、包裝袋、衛生紙、面紙、紙濕巾、不織布、紙尿褲、香皂、清潔劑、化妝品等

(4) 未來市場之供需狀況與成長性

A. 成人照護系列

成人照護系列產品包括：成人黏貼式紙尿褲、成人褲型紙尿褲（復健褲）、成人替換式紙尿片、成人看護墊、成人濕紙巾。本公司以成人黏貼式紙尿褲為銷售主力，茲就成人紙尿褲市場其未來可能之供需情形，說明如下：

a. 供給方面

近幾年來，市場產量隨著各家產能擴充及大陸進口而有上升，且因東協新興國家市場漸漸進入導入期，新增廠牌競相進入市場競爭，故亞洲地區生產廠商有成長空間。

b. 需求方面

國家發展委員會公布台灣 65 歲以上老年人口於 107 年超越 14% 人口比率（110 年底 16.85%），正式邁入高齡社會，並預測將於 2026 年 60 歲以上老年人口將超過 20%，進入超高齡社會。成人紙尿褲銷量也將隨著人口結構的老化而穩定成長，配合更人性化、更體貼之產品設計，市場產品提供將呈現更多樣性選擇。

銀髮族橘色商機需求逐漸湧現，透過現代科技、結合 AI 互聯網提升生產智能化，並延伸開發智能照護與健康管理等產品服務，以滿足銀髮市場未來需求。

在外銷市場，以自有品牌行銷中國、東南亞、東北亞、南亞、中東、非洲等地區，佈建品牌基礎與定位，取得未來市場成長期競爭優勢。

B. 嬰兒紙尿褲及濕紙巾

a. 嬰兒紙尿褲

(a) 供給方面

國內市場嬰兒出生率低落，市場呈現高度成熟化競爭現象。由於國內市場需求規模不足，將整合泰國廠及海外協力廠，積極拓展人口年輕社會的市場。

(b) 需求方面

國內市場嬰兒出生率呈現負成長，年約 15 萬新生兒出生，故外銷市場將是主要成長區域，特別是中國、印度、印尼、東南亞等國家。

b. 濕紙巾

(a) 供給方面

濕紙巾市場百家爭鳴，對消費者購買選擇，品牌意識並不強烈，端視通路分佈強弱與價格 / 促銷取勝。

(b) 需求方面

濕紙巾為嬰兒及成人紙尿褲周邊產品，品牌意識不強烈，因此通路商 OEM 自有品牌眾多，價格競爭激烈，也帶動市場相對成長空間。因應顧客需求多元化，各種家用濕巾產品陸續上市。因疫情的爆發，消毒類的濕巾也有相當的需求。

(5) 競爭利基

A. 積極投入研發費用，持續新產品研發工作，並創新產品專利。

本公司位居國內成人照護市場重要指標廠商，本公司雖目前擁有多項專利，仍致力研發其他專利，以產製更具經濟效益、更符合消費者需求與差異化之高品質產品。

B. 本公司擁有三十年以上之成人紙尿褲系列產品之生產經驗，機台稼動率、產品不良率均已達最有效率的範圍，加以本公司極為重視培育訓練、積極延攬相關專業人才，就產品生產質量而言，與競爭廠商比較，相對具有優勢。

C. 整合兩岸與泰國廠生產基地，形成三角供應鏈互補產能綜效，降低成本與提升生產效率。

D. 將傳統製造業升級工業 4.0，創新製造服務化功能。

台灣 65 歲老年人口比例在 110 年約為 16.85%，處於高齡社會的狀態，銀髮族橘色商機逐漸湧現，透過現代科技、結合 AI，互聯網提升生產智能化，並延伸智能照護與健康管理等產品服務的開發。



(6) 發展遠景之有利、不利因素與因應對策

A. 有利因素

- a. 隨著老齡化社會來臨，及產品使用普及率提升，產品需求潛力大，目前國內尿失禁衛生用品市場穩定成長，強調用後即丟、方便省時之個人衛生用品需求將持續增加。對尿失禁患者言，兼具衛生及便利性之紙尿褲（片）需求量，也將隨著高齡化社會人口持續成長榮景。
- b. 品牌忠誠度高、產品創新、滿足顧客需求
「安安」、「安親」已為成人紙尿褲之知名廠牌，顧客使用滿意程度高，忠誠度亦高，為國內消費者同類產品中之最佳選擇。而本公司仍將本著創新研究之精神，繼續開發新產品，以進一步滿足顧客需求，鞏固高端市場領導地位。
- c. 靈活的行銷策略運用及品質堅持
本公司一向重視研究發展及產品品質，推動品保及環境品保之認證，堅持優越的品質，並配合降低成本改善專案，創造顧客附加價值，藉由靈活的行銷策略，使產品穩固市場領導地位。
- d. 海外市場前景看好，市場潛力大
亞太市場人口眾多，在本公司經營團隊努力下，在東北亞、東南亞、印度及中東已有一定產品知名度及市場地位。
- e. 高齡化社會形成，需求穩定成長
成人尿失禁產品市場隨高齡化社會到來，需求穩定成長。針對銀髮族市場相關的商品與服務，潛在商機無窮，本公司將持續發展相關產品服務，藉以擴大顧客服務品類範圍層面，強化顧客的忠誠度與黏著度。

B. 不利因素

a. 市場品項眾多，競爭激烈

個人衛生用品市場開放程度高，國外知名大廠透過子公司或合資公司將其產品進口或以在台設廠生產方式在國內銷售。惟由於紙尿褲製程技術同質化高，產品同質化亦高，產品特性亦趨類似，中國代工廠興起，貿易商紛紛進口價格破壞競爭，利潤因而下降。

因應之道：

- 加強產品設計與差異化的開發。
- 加強新市場 / 新通路開發，配合更佳品質，更低成本滿足市場的需求，藉以提高顧客滿意度及創造消費者附加價值。
- 開發新產品及建立自有品牌方式，配合具競爭力的成本價格，形成強有力競爭優勢。
- 本公司在既有市場基礎下，基於消費者品牌認同之消費習性，新競爭者之進入障礙越來越高，且進入效果均不明顯，因此本公司之經營策略一方面鞏固國內市場，一方面擴張國外新興市場開發，以期建立亞太區域市場重要品牌地位。

b. 現代通路交易合約費用年年調升。

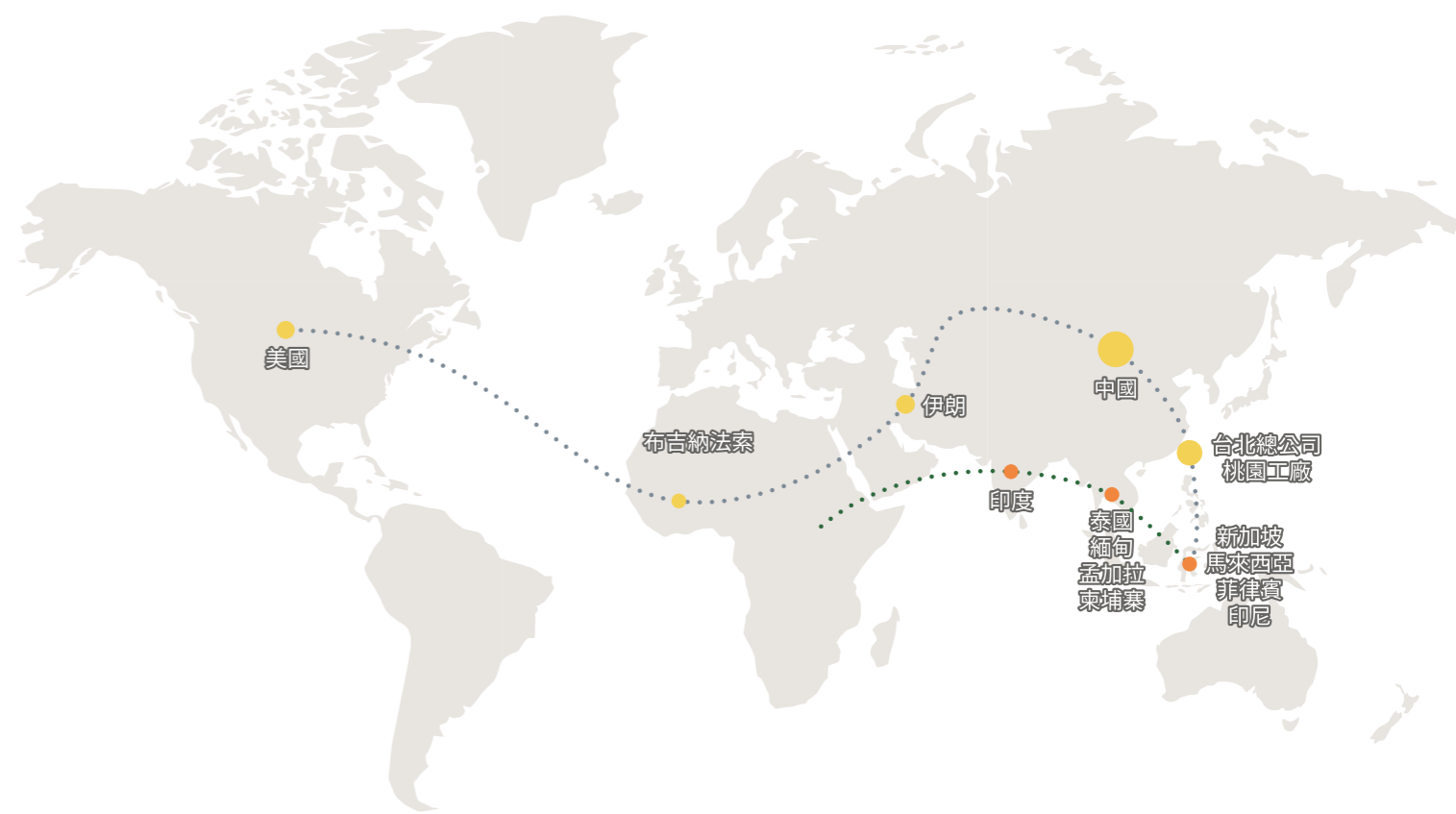
因應之道：

- 提升產品毛利與調整產品有利組合，以提昇銷售額及利潤。
- 提升銷售比重，精進通路談判策略，以平衡費用合理性及達成策略效益。
- 強化電商平台發展及使用新型線上銷售通路，以分散風險。

c. 疫情尚未緩解，海外業務及供應鏈難以開發管控。

因應之道：

- 加強 B2B 線上通路的開發與使用。
- 透過遠距管理工具持續維持對於海外據點的管理。
- 發展地區型短供應鏈作為備援。



(7) 主要產品之重要用途及產製過程

A. 本公司主要產品類分為衛生棉類、紙尿褲類、濕紙巾類及其他類等，其主要用途分述如下：

類別	主要產品用途
衛生棉類	包括衛生棉、護墊及產墊，提供婦女在生理期、平日及孕產期使用，以維護個人清潔衛生。
成人照護類	包括黏貼式紙尿褲、褲型紙尿褲（復健褲、活力褲）、看護墊及替換式尿片，提供尿失禁患者日常穿著以吸收排泄物，避免沾汙衣物，以保持身體清潔舒適。
嬰兒紙尿褲類	包括黏貼式紙尿褲、褲型紙尿褲（訓練褲），提供嬰幼兒或成人日常穿著以吸收排泄物，避免沾汙衣物，以保持身體清潔舒適。
濕紙巾類	包括嬰兒濕紙巾、成人濕紙巾，屬個人、家庭之清潔用品。
其他類	面膜。

B. 主要產品之產製過程



(二) 主要原物料之供應狀況

本公司主要原料為紙漿，國外進口，其他原物料本地供應。本公司與主要供應商維持良好供貨關係，在貨源取得穩定無慮。無論在採購風險分散或交期及進貨價格等均能有優惠之條件，並獲供應商長久支持。

(三) 最近二年度主要產品別或部門別毛利率重大變化之說明

本公司最近二年度毛利率變動如下：

單位：新台幣仟元 / %

項目	年度		毛利率變動
	109 年度	110 年度	
衛生用品 (註 1)	24.36%	17.53%	-6.83%

註 1：產品為紙製類之品類。

(四) 最近二年度 10% 以上進銷貨客戶名單

(1) 主要銷售客戶

單位：新台幣仟元

名稱 (註 1)	109 年度			110 年度			
	金額	占全年度銷貨淨額比率 (%)	與發行人之關係	金額	占全年度銷貨淨額比率 (%)	與發行人之關係	
A 客戶	110,552	9.51%	無	A 客戶	109,407	12.45%	無
B 客戶	96,830	8.33%	無	B 客戶	105,929	12.05%	無

註 1：列明最近二年度銷貨總額百分之十以上之客戶名稱及其銷貨金額與比例，但因契約約定不得揭露客戶名稱或交易對象為個人且非關係人者，得以代號為之。

(2) 主要進貨供應商

單位：新台幣仟元

名稱 (註 1)	109 年度			110 年度			
	金額	占全年度進貨淨額比率 (%)	與發行人之關係	金額	占全年度進貨淨額比率 (%)	與發行人之關係	
Q	92,148	10.27%	無	Q	98,995	14.22%	無

註 1：列明最近二年度進貨總額百分之十以上之供應商名稱及其進貨金額與比例，但因契約約定不得揭露供應商名稱或交易對象為個人且非關係人者，得以代號為之。

(五) 最近二年生產量值表

單位：仟片 / 仟元

年度生產量值主要商品	109 年度			110 年度		
	產能	產能	產能	產能	產量	產值
產品	213,600	52,654	501,955	213,600	47,606	460,824

註 1：產能係指公司經衡量必要停工、假日等因素後，利用現有生產設備，在正常運作下所能生產之數量。
註 2：各產品之生產具有可替代性者，得合併計算產能，並附註說明。

(六) 最近二年度銷售量值表 (合併)

單位：仟片 / 仟元

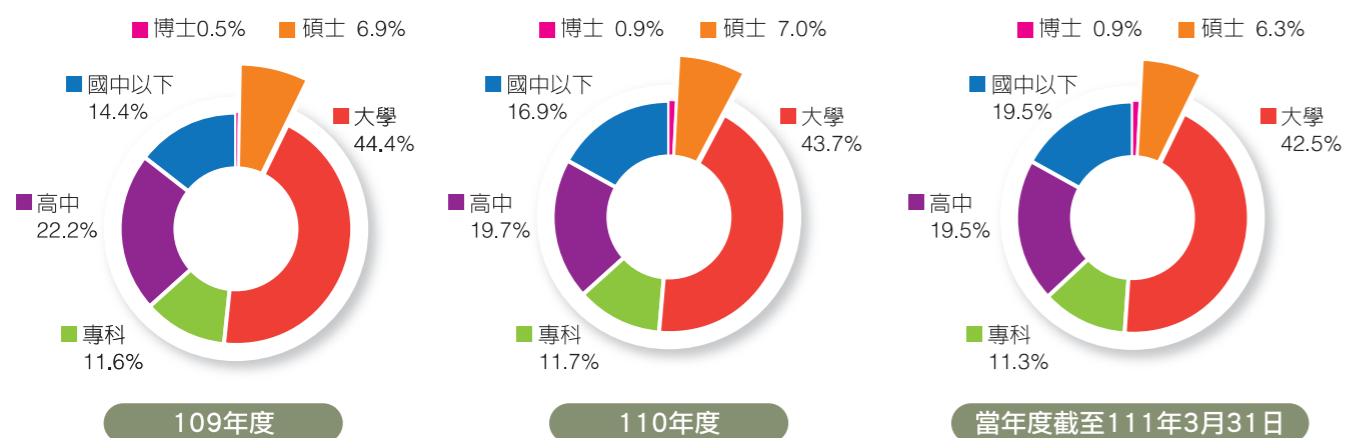
年度銷售量值主要商品	109 年度				110 年度			
	內銷		外銷		內銷		外銷	
	量	值	量	值	量	值	量	值
產品 A	註	517,052	註	645,917	註	385,253	註	493,533

註：產品種類之差異性較大，單位及計量不一致，故未列計產銷量。

三、從業員工

最近二年度及截至年報刊印日止從業員工資料

年度	109 年度	110 年度	當年度截至 111 年 3 月 31 日	
員工人數	管理人員	36	46	47
	間接人員	112	101	101
	直接人員	70	72	73
	合計	218	219	221
平均年歲	34.47	35.67	35.68	
平均服務年資	5.42	5.77	5.72	
學歷分佈比率	博士	0.5%	0.9%	0.9%
	碩士	6.9%	7.0%	6.3%
	大學	44.4%	43.8%	42.5%
	專科	11.6%	11.7%	11.3%
	高中	22.2%	19.7%	19.5%
國中以下	14.4%	16.9%	19.5%	



110 年、109 年碳排放量比較表

	一月	二月	三月	四月	五月	六月	七月	八月	九月	十月	十一月	十二月	總計
109 年度用電度數	140,160	158,496	192,848	183,908	188,128	142,388	124,216	161,572	180,384	157,844	188,712	152,596	1,971,252
109 年度碳排放量 (kgCO ₂ e)	70,360	79,565	96,810	92,322	94,440	71,479	62,356	81,109	90,553	79,238	94,733	76,603	989,569
110 年度用電度數	122,068	149,408	193,524	168,184	191,740	172,326	166,988	166,060	165,072	150,016	152,712	150,096	1,948,194
110 年度碳排放量 (kgCO ₂ e)	61,278	75,003	97,149	84,428	96,254	86,508	83,828	83,362	82,866	75,308	76,661	75,348	977,993
能源局 109 年度每 1 度電碳排放	0.502	0.502	0.502	0.502	0.502	0.502	0.502	0.502	0.502	0.502	0.502	0.502	0.502

註：109 年度及 110 年度碳排放量係以能源局 110 年度每度電碳排放換算標準計算。

四、環保支出資訊

(一) 最近年度及截至年報刊印日止，因污染環境所受損失（包括賠償）及處分之總額：無此情形。

(二) 未來環境保護問題之因應對策及改善措施：

為降低能源消耗並減低生產過程對環境的衝擊，本公司持續配合政府節能減碳與綠色環保政策，除持續換裝節能設備外，也積極進行垃圾減量與能源再利用與集塵設施之建置。



(三) 依本公司行業特性，不受歐盟有害物質限用指令 (RoHS) 影響。

(四) 本年度及未來年度之環境保護執行及支出：


1. 110 年度：

- 執行節能減碳 - 辦公室定頻空調冷氣，經常消耗過多電力及製冷效能不佳，將設備汰換採用能源效率第一級變頻器控制，有效降低電能損耗；統計結果一年用電量減少 1,900 度以上，執行進度完成 100%。
- 節省水資源 - 110 年正值台灣枯水期，本公司利用屋頂作為雨水收集面積，再把雨水適當處理與貯存；並設置二元供水系統（即自來水及雨水分別使用之管線），本公司將雨水作為雜用水，例如清洗設備篩網、澆灌花木等。所以雨水利用措施可節省珍貴自來水源並降低水費，更能真正落實水資源有效利用之目標，執行進度完成 100%。
- 推動節能減碳及環境空間安全 - 有鑑於傳統鐵捲門耗電及安全性不佳，傳統鐵捲門捲動時不僅聲音吵雜且上下速度慢增加動能損耗，本公司逐步進行汰換鐵捲門，安裝塑鋼鋁快速捲門及直流馬達，改善後比傳統鐵捲門，有效節能達 73% 以上，此方案執行進度完成 70%。
- 持續推動執行 ISO14001 環境管理系統以積極有效之作為，來落實環境管理系統的持續改善工作。
- 110 年本廠再生能源（屋頂太陽能）總發電量 231,091 度，本廠使用該自產潔淨能源其碳排放量相較減少 116,007(kgCO₂e)。
- 110 年工廠年度用水總量 2,813 公噸與 109 年用水總量相較減少 17.96% 用水量。
- 110 年工廠廢棄物總量 19.3 公噸與 109 年總量相較減少 15.35% 廢棄物排放量。

項目	109 年	110 年	110 年比 109 年相較減少
工廠年度用水總量比較	3,429 公噸	2,813 公噸	616 公噸
工廠年度廢棄物總量比較	22.8 公噸	19.3 公噸	3.5 公噸
用電度數比較	1,971,252 度	1,948,194 度	23,058 度

(8) 110 年與 109 年比較碳排放量相較減少 11,575(kgCO₂e)

如下比較表所示：



110 年較上年度
減少碳排放量

11,575
(kgCO₂e)

2. 未來 111 年度：

針對 ESG 企業永續發展的實質行動以及企業社會責任的實踐；本公司對氣候、生態及環境保護與能源管理相關措施。

- 規劃導入 ISO 50001 能源管理系統 - 藉由應用能源管理系統，有效提升能源效率，降低能源成本。
- 製造及使用潔淨能源 (clean-energy) - 未來將漸進式使用不排放污染物 (不排碳) 的綠色能源。
- 產品使用新式塑料材料 - 導入生物鈣降解材料，開發可分解尿布，使原先占用掩埋場大量空間的尿布可以在掩埋後進行分解，使掩埋場空間可以重複使用，增加使用年限。同時減少塑膠原料使用、降低碳排放。
- 溫室氣體盤查與碳足跡 - 本公司全面評估每個生產階段的能源、材料的利用和碳排放數量，從而有方向的控制和減少碳排放。

五、勞資關係

(一) 公司各項員工福利措施、進修、訓練、退休制度與其實施情形，以及勞資間之協議與各項員工權益維護措施情形

1. 員工福利措施

- (1) 保險：提供員工勞工保險、全民健保、團體意外險，以保障員工安全。
- (2) 飲食：免費供應工廠現場員工午餐。
- (3) 獎金：年終獎金、盈餘分配員工酬勞。
- (4) 健檢：每年定期免費健康檢查。
- (5) 職工福利委員會：本公司職工福利委員會成立於民國 86 年 11 月並經台北市政府核發北市職福字第 1841 號登記證，依法由公司及員工提撥福利金，辦理各項福利事項，定期舉辦員工旅遊、慶生活動、三節慰勞等福利活動。



員工聚餐



員工聚餐



員工聚餐



員工健康檢查

2. 員工進修、訓練

項目	班次數	總人次	總時數	總費用 (新台幣 / 元)
1. 新進人員訓練	0	0	0	0
2. 專業職能訓練	12	7	87.5	30,800
3. 主管才能訓練	0	0	0	0
4. 通識訓練	48	25	148.5	46,480
總計	60	32	236	77,280

*專業職能訓練：堆高機、稽核、會計主管、勞基法規



員工教育訓練



員工教育訓練



2021 安全教育訓練



2021 安全教育訓練

3. 退休制度與其實施情形

- (1) 勞動基準法舊制：自 76 年 1 月 6 日成立勞工退休金監督委員會及比照勞動基準法訂定勞工退休辦法，並於 76 年 2 月起按月提撥退休準備金，以專戶儲存於台灣銀行，由該委員會保管及運用。另自 85 年起亦逐年依財務準則第十八號公報之規定，委請精算師提供報告，作為提撥退休金準備之參考。
- (2) 勞工退休金新制：自 94 年 7 月 1 日依新勞工退休金條例按月提繳退休金存入勞工保險局個人勞退金帳戶，由該局保管及運用。



4. 勞資間之協議與各項員工權益維護措施情形

- (1) 打造和諧對等的溝通平臺，定期辦理勞資會議。
- (2) 保障勞動關係及勞動條件，依勞基法訂定「調職與解職辦法」。如需歇業、轉讓、虧損、業務緊縮或員工對所擔任工作確定無法勝任時，依勞基法提供預告中止勞動契約。
- (3) 員工權益維護情形

項目	說明
工作時間	遵守相關勞基法規定。
薪酬	遵守勞基法最低工資標準，並依相關規定給付，同時提供較具市場競爭力且性別平等之薪酬。
童工	恪守勞基法，不僱用或不支持僱用未滿 16 歲童工之行為。
強迫性勞動	不使用或不支持使用強迫性勞動；不扣留員工財產或證件，以迫使員工連續工作；依規定自由進出。
健康與安全	提供安全、健康的工作環境與必要的消防安全講習及實作之安全衛生教育訓練；不定期演練緊急應變計劃，防範、應對、降低工作環境中的危害與臨場應變能力。
結社自由與集體談判權利	尊重所有員工結社自由與集體談判之權利。
歧視	不從事或支援基於種族、社會等級、國籍、宗教、身體殘疾、性別、性取向、家庭責任、婚姻狀況、工會會員、政治歸屬、年齡或其他任何歧視。
懲戒性措施	尊重所有員工與維護其尊嚴，不從事或支持體罰、精神或肉體脅迫以及言語侮辱，不以粗暴、非人道的方式對待員工。

5. 員工行為準則與倫理守則

公司重視員工之行為準則與倫理，管理規範員工之服務守則如下：

- (1) 同仁於外界訪客到訪時，應秉持『禮貌』、『微笑』、『週到』、『主動』之服務準則。
- (2) 同仁不得向他人洩漏公司業務機密或為不利公司之活動。
- (3) 同仁不得利用公司設備或於工作時間內，進行宗教或政治活動。
- (4) 同仁非經公司許可，不得經營或受聘從事與公司業務性質相關之工作。且經營或受聘從事其他與公司業務性質無直接相關之工作，須向公司提出報告。
- (5) 同仁不得有賭博、強暴、恐嚇、擾亂公司風紀之情事。
- (6) 同仁下班後的任何活動，仍代表公司形象；如有發生個人利益影響到公司利益時，仍須出於對公司的忠誠，維護公司整體利益。
- (7) 同仁不得攜帶槍砲彈藥等刀械管制條例所列危險物品，或易燃、易爆及與生產、公務無關之用品進入工作場所。
- (8) 同仁對於企業領導人及各級幹部，需表現應有的禮貌及敬重。
- (9) 同仁應彼此合作，忠勤職守；彼此有相容的雅量而不勾心鬥角。
- (10) 設置性別平等暨工作場所性騷擾申訴處理委員會，保障性別平等工作權。



6. 工作環境與員工人身安全的保護措施：

本公司為提供員工安全衛生之工作環境，不斷提醒宣導藉以減少職業災害發生機率，為了落實對員工健康與安全的照顧，採取下列各項積極措施如下：

重大環境考量面及職業安全衛生風險控制

- (1) 員工作業區域及餐廳、宿舍、電梯、樓梯..等每週定期執行環境消毒，維持良好的健康環境。
- (2) 對於消防及空調、升降機、空壓機、堆高機...等各項公用設備定期檢查，確保工作環境安全，避免造成人員傷害。
- (3) 每季定期舉辦消防安全講習及緊急應變編組演練訓練，使員工遇到災害或突發事故發生，均能有效降低損害及風險。
- (4) 每年提供員工健康檢查服務，了解員工體能狀況及確保員工身心健康，然後根據健康檢查結果規劃員工所需之健康促進方案。
- (5) 依照法規要求委外定期施做作業環境檢測及飲用水檢測，杜絕傷害員工因子產生，防止職業傷害。
- (6) 平常日及假日保全公司人員定期或機動至廠內區及宿舍巡邏，防止事故發生。
- (7) 作業標準化：制訂各項作業之標準操作程序及工作安全分析。
- (8) 事故通報調查及檢討：廠內如發生任何事故須立即通報各單位主管及職業安全衛生權責主管，並立即至事故現場展開原因分析，並提出改善措施；同時公告員工周知，防止類似事件再發生。

(二) 最近年度及截至年報刊印為止，因勞資糾紛所遭受之損失及目前或未來可能發生之估計金額與因應措施：無此情形。

六、重要契約：

契約性質	當事人	契約起訖日期	主要內容	限制條款
供銷合約	全聯實業股份有限公司	111.01.01-111.12.31	提供紙尿褲等產品之銷售	無
供銷合約	國防部福利總處	111.01.01-111.12.31	提供紙尿褲等產品之銷售	無



陸、財務概況



一、最近五年度簡明資產負債表、綜合損益表、簽證會計師姓名及查核意見：

(一) 簡明資產負債表及綜合損益表

合併簡明資產負債表 - 國際財務報導準則

單位：新台幣仟元

項目	年度	最近五年度財務資料					當年度截至 111年3月31日財務 資料
		106年	107年	108年	109年	110年	111年
流動資產		1,211,577	1,032,150	904,849	1,139,760	912,407	920,242
不動產、廠房及設備		266,387	267,248	250,959	226,051	198,579	199,624
無形資產		1,451	20,128	17,167	13,648	11,895	11,407
其他資產		52,375	61,846	290,414	116,212	180,215	199,725
資產總額		1,531,790	1,381,372	1,463,389	1,495,671	1,303,096	1,330,998
流動負債	分配前	392,276	240,942	336,157	374,279	303,815	336,188
	分配後	456,329	275,317	361,447	399,569	303,815	(註 2)
非流動負債		88,141	117,975	126,177	121,553	115,108	114,261
負債總額	分配前	480,417	358,917	462,334	495,832	418,923	450,449
	分配後	544,470	393,292	487,624	521,122	418,923	(註 2)
歸屬於母公司業主之權益		981,744	951,915	931,713	940,453	838,790	836,172
股本		427,023	491,076	505,809	505,809	505,809	505,809
資本公積	分配前	250,292	250,292	233,501	218,418	216,198	216,198
	分配後	250,292	233,502	218,418	216,186	216,198	(註 2)
保留盈餘	分配前	316,589	224,373	203,539	218,953	128,175	106,893
	分配後	188,483	206,788	193,332	195,895	128,175	(註 2)
其他權益		-	-	-	-	-	-
庫藏股票		-	-	-	-	-	-
非控制權益		69,629	70,540	69,342	59,386	45,383	44,377
權益總額	分配前	1,051,373	1,022,455	1,001,055	999,839	884,173	880,549
	分配後	987,330	988,080	975,765	974,549	884,173	(註 2)

註 1：106~110 年度財務資料均經會計師查核簽證，111 年第一季財務報告係經會計師核閱。

註 2：未經股東會決議。

合併簡明綜合損益表 - 國際財務報導準則

單位：新台幣仟元

項目	年度	最近五年度財務資料					當年度截至 111年3月31日財 務資料
		106年	107年	108年	109年	110年	111年
營業收入		1,576,539	1,573,115	1,361,545	1,162,969	878,786	194,870
營業毛利		334,788	300,518	222,618	283,273	154,019	33,966
營業損益		141,734	71,875	(19,566)	37,029	(72,660)	(24,958)
營業外收益及費損		55,591	4,295	42,018	12,722	(2,477)	(2,451)
稅前淨利(淨損)		197,325	76,170	22,452	49,751	(75,137)	(27,409)
繼續營業單位損益		122,399	34,309	7,900	19,317	(74,320)	(23,930)
停業單位損益		-	-	-	-	-	-
本期淨利(損)		122,399	34,309	7,900	19,317	(74,320)	(23,930)
本期其他綜合損益(稅後淨額)		(7,616)	(45)	5,076	4,757	(16,067)	20,306
本期綜合損益總額		114,783	34,264	12,976	24,074	(90,387)	(3,624)
淨利歸屬於母公司業主		118,799	35,730	12,765	25,543	(66,819)	(21,282)
淨利歸屬於非控制權益		3,600	(1,421)	(4,865)	(6,226)	(7,501)	(2,648)
綜合損益總額歸屬於母公司業主		110,246	33,074	14,174	34,030	(76,384)	(2,618)
綜合損益總額歸屬於非控制權益		4,537	1,190	(1,198)	(9,956)	(14,003)	(1,006)
每股盈餘		2.78	0.73	0.25	0.50	(1.32)	(0.42)

註 1：106~110 年度財務資料均經會計師查核簽證，111 年第一季財務報告係經會計師核閱。

註 2：未經股東會決議。



個體簡明資產負債表 - 國際財務報導準則

單位：新台幣仟元

項目	年度	最近五年度財務資料					當年度截至 111年3月31日 財務資料
		106年	107年	108年	109年	110年	
流動資產		328,632	311,929	297,873	283,545	243,465	
不動產、廠房及設備		162,489	173,366	161,889	151,236	142,996	
無形資產		1,004	14,378	12,487	10,304	9,612	
其他資產		727,185	727,918	799,428	829,690	779,696	不適用
資產總額		1,219,310	1,227,591	1,271,677	1,274,775	1,175,769	
流動負債	分配前	150,068	158,206	214,910	214,083	227,212	
	分配後	214,121	192,581	240,200	239,373	227,212	
非流動負債		87,498	117,470	125,054	120,239	109,767	
負債總額	分配前	237,566	275,676	339,964	334,322	336,979	
	分配後	301,619	310,051	365,254	359,612	336,979	
歸屬於母公司業主之權益		-	-	-	-	-	
股本		427,023	491,076	505,809	505,809	505,809	
資本公積	分配前	250,292	250,292	233,501	218,418	216,198	
	分配後	250,292	233,502	218,418	216,186	216,198	
保留盈餘	分配前	316,589	224,373	203,539	218,953	128,175	
	分配後	188,483	206,788	193,332	195,895	128,175	
其他權益		-	-	-	-	-	
庫藏股票		-	-	-	-	-	
非控制權益		-	-	-	-	-	
權益總額	分配前	981,744	951,915	931,713	940,453	838,790	
	分配後	917,691	917,540	906,423	915,163	838,790	

註 1：106~110 年度財務資料均經會計師查核簽證，111 年第一季財務報告：不適用。

個體簡明綜合損益表 - 國際財務報導準則

單位：新台幣仟元

項目	年度	最近五年度財務資料					當年度截至 111年3月31日 財務資料
		106年	107年	108年	109年	110年	
營業收入		770,810	777,316	694,788	596,485	539,214	
營業毛利		171,271	172,004	136,279	137,233	102,719	
營業損益		40,183	22,243	(25,758)	(9,766)	(45,561)	
營業外收益及廢損		97,304	37,360	42,411	35,547	(26,732)	
稅前淨利(淨損)		137,487	59,603	16,653	25,781	(72,293)	
繼續營業單位損益		-	-	-	-	-	不適用
停業單位損益		-	-	-	-	-	
本期淨利(淨損)		118,799	35,730	12,765	25,543	(66,819)	
本期其他綜合損益 (稅後淨額)		(8,553)	(2,656)	1,409	8,487	(9,565)	
本期綜合損益總額		110,246	33,074	14,174	34,030	(76,384)	

註 1：106~110 年度財務資料均經會計師查核簽證，111 年第一季財務報告：不適用。

註 2：未經股東會決議。

(二) 最近五年度簽證會計師姓名及查核意見

年度	事務所名稱	簽證會計師姓名	查核意見
106 年度	正風聯合會計師事務所	曾國富、賴家裕	無保留意見
107 年度	正風聯合會計師事務所	曾國富、賴家裕	無保留意見
108 年度	正風聯合會計師事務所	曾國富、賴家裕	無保留意見
109 年度	正風聯合會計師事務所	曾國富、賴家裕	無保留意見
110 年度	正風聯合會計師事務所	鄭憲修、賴家裕	無保留意見

陸

財務概況



二、最近五年財務分析 - 國際財務會計準則

合併財報 - 國際財務報導準則

分析項目 (註 2)	年度 (註 1)	最近五年度財務分析					當年度截至 111 年 3 月 31 日財務分析	
		106 年	107 年	108 年	109 年	110 年	111 年	
財務結構	負債占資產比率	31.36	25.98	31.59	33.15	32.14	33.84	
	長期資金占不動產、廠房及設備比率	394.68	385.74	401.38	444.09	446.26	441.75	
償債能力	流動比率	308.86	428.38	269.17	304.52	300.31	273.73	
	速動比率	274.76	369.56	229.46	259.90	263.53	243.40	
	利息保障倍數	700.73	123.46	16.65	20.46	NA(註3)	NA(註3)	
經營能力	應收款項週轉率 (次)	5.38	5.51	5.30	5.75	5.33	5.50	
	平均收現日數	67.84	66.24	68.86	63.47	68.48	66.36	
	存貨週轉率 (次)	14.06	12.30	11.12	7.83	6.66	7.19	
	應付款項週轉率 (次)	6.17	7.75	12.59	9.73	8.13	9.64	
	平均銷貨日數	25.96	29.67	32.82	46.61	54.80	50.76	
	不動產、廠房及設備週轉率 (次)	5.91	5.88	5.42	5.14	4.42	3.90	
	總資產週轉率 (次)	1.02	1.13	0.93	0.77	0.67	0.58	
獲利能力	資產報酬率 (%)	8.38	2.39	0.64	1.44	(5.16)	(7.12)	
	權益報酬率 (%)	12.01	3.31	0.78	1.93	(7.88)	(10.85)	
	占實收資本比率 (%)	營業利益	33.19	14.64	(3.87)	7.32	(14.36)	(19.74)
		稅前利益	46.20	15.51	4.43	9.83	(14.85)	(21.67)
	純益率 (%)	7.76	2.18	0.58	1.66	(8.45)	(12.28)	
	每股盈餘 (元)	2.78	0.73	0.25	0.50	(1.32)	(0.42)	
現金流量	現金流量比率 (%)	74.32	(註 1)	17.27	44.87	(註 1)	(註 1)	
	現金流量允當比率 (%)	196.0	133.1	145.31	194	(註 1)	(註 1)	
	現金再投資比率 (%)	14.61	(註 1)	1.42	8.48	(註 1)	(註 1)	
槓桿度	營運槓桿度	1.15	1.36	(註 1)	1.85	(註 2)	(註 2)	
	財務槓桿度	1.00	1.01	(註 1)	1.07	(註 2)	(註 2)	

說明最近二年度各項財務比率變動原因。(若增減變動未達 20 % 者可免分析)：不適用。

(註 1)：因營業活動現金流量為流出數，未符合現金流量分析定議，故該分析不適用。

(註 2)：槓桿度之財務比率因營業利益為負數，不予計算。

(註 3)：利息保障倍數需為正數。

1. 利息保障倍數：主要係因 110 年稅前淨損所致。
2. 資產報酬率：主要係因 110 年稅後損益從盈餘轉為虧損所致。
3. 權益報酬率：主要係因 110 年稅後損益從盈餘轉為虧損所致。
4. 營業利益占實收資本比率：主要係因 110 年營收衰退，原物料上漲及產品銷售結構不同，致營業淨損。
5. 稅前利益占實收資本比率：主因 110 年營收衰退，原物料上漲及產品銷售結構不同，致營業淨損。
6. 純益率：主要係因 110 年營運虧損所致。
7. 每股盈餘：主要係因 110 年營運虧損所致。

註 1：106~110 年度財務資料均經會計師查核簽證，111 年第一季財務報告係經會計師核閱。

註 2：公開說明書本表末端，應列示如下之計算公式：

1. 財務結構

- (1) 負債占資產比率 = 負債總額 / 資產總額。
- (2) 長期資金占不動產、廠房及設備比率 = (權益總額 + 非流動負債) / 不動產、廠房及設備淨額。

2. 償債能力

- (1) 流動比率 = 流動資產 / 流動負債。
- (2) 速動比率 = (流動資產 - 存貨 - 預付費用) / 流動負債。
- (3) 利息保障倍數 = 所得稅及利息費用前純益 / 本期利息支出。

3. 經營能力

- (1) 應收款項 (包括應收帳款與因營業而產生之應收票據) 週轉率 = 銷貨淨額 / 各期平均應收款項 (包括應收帳款與因營業而產生之應收票據) 餘額。
- (2) 平均收現日數 = 365 / 應收款項週轉率。
- (3) 存貨週轉率 = 銷貨成本 / 平均存貨額。
- (4) 應付款項 (包括應付帳款與因營業而產生之應付票據) 週轉率 = 銷貨成本 / 各期平均應付款項 (包括應付帳款與因營業而產生之應付票據) 餘額。
- (5) 平均銷貨日數 = 365 / 存貨週轉率。
- (6) 不動產、廠房及設備週轉率 = 銷貨淨額 / 平均不動產、廠房及設備淨額。
- (7) 總資產週轉率 = 銷貨淨額 / 平均資產總額。

4. 獲利能力

- (1) 資產報酬率 = [稅後損益 + 利息費用 × (1 - 稅率)] / 平均資產總額。
- (2) 權益報酬率 = 稅後損益 / 平均權益總額。
- (3) 純益率 = 稅後損益 / 銷貨淨額。
- (4) 每股盈餘 = (歸屬於母公司業主之損益 - 特別股股利) / 加權平均已發行股數。(註 3)

5. 現金流量

- (1) 現金流量比率 = 營業活動淨現金流量 / 流動負債。
- (2) 淨現金流量允當比率 = 最近五年度營業活動淨現金流量 / 最近五年度 (資本支出 + 存貨增加額 + 現金股利)。
- (3) 現金再投資比率 = (營業活動淨現金流量 - 現金股利) / (不動產、廠房及設備毛額 + 長期投資 + 其他非流動資產 + 營運資金)。(註 4)

6. 槓桿度：

- (1) 營運槓桿度 = (營業收入淨額 - 變動營業成本及費用) / 營業利益 (註 5)。
- (2) 財務槓桿度 = 營業利益 / (營業利益 - 利息費用)。

註 3：前項每股盈餘之計算公式，在衡量時應特別注意下列事項：

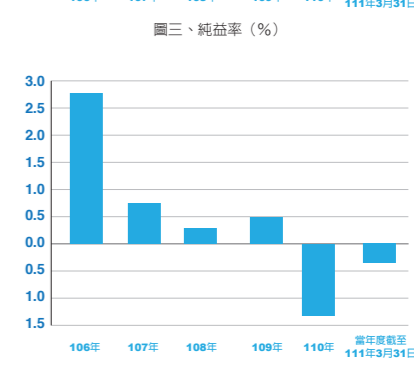
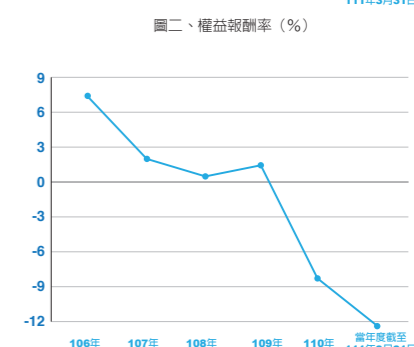
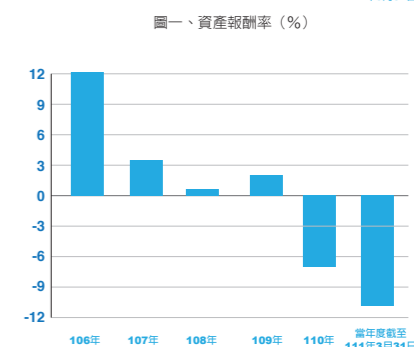
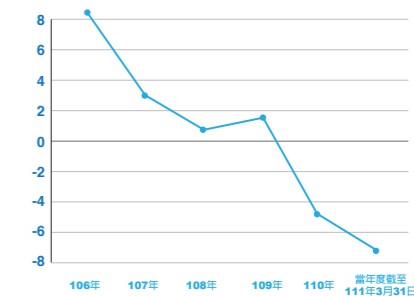
1. 以加權平均普通股股數為準，而非以年底已發行股數為基礎。
2. 凡有現金增資或庫藏股交易者，應考慮其流通期間，計算加權平均股數。
3. 凡有盈餘轉增資或資本公積轉增資者，在計算以往年度及半年度之每股盈餘時，應按增資比例追溯調整，無庸考慮該增資之發行期間。
4. 若特別股為不可轉換之累積特別股，其當年度股利 (不論是否發放) 應自稅後淨利減除或增加稅後淨損。特別股若為非累積性質，在有稅後淨利之情況，特別股股利應自稅後淨利減除；如為虧損，則不必調整。

註 4：現金流量分析在衡量時應特別注意下列事項：

1. 營業活動淨現金流量係指現金流量表中營業活動淨現金流入數。
2. 資本支出係指每年資本投資之現金流出數。
3. 存貨增加數僅在期末餘額大於期初餘額時方予計入，若年底存貨減少，則以零計算。
4. 現金股利包括普通股及特別股之現金股利。
5. 不動產、廠房及設備毛額係指扣除累計折舊前的不動產、廠房及設備總額。

註 5：發行人應將各項營業成本及營業費用依性質區分為固定及變動，如有涉及估計或主觀判斷，應注意其合理性並維持一致。

註 6：外國公司前開有關占實收資本比率，則改以占淨值比率計算之。



個體財報 - 國際財務報導準則

分析項目 (註 2)	年度 (註 1)	最近五年度財務分析					當年度截至 111 年 3 月 31 日財務分析
		106 年	107 年	108 年	109 年	110 年	
財務結構	負債占資產比率	19.48	22.46	26.73	26.23	28.66	
	長期資金占不動產、廠房及設備比率	604.19	553.94	579.38	624.51	587.99	
償債能力	流動比率	218.99	197.17	138.6	132.45	107.15	
	速動比率	177.05	150.85	102.45	90.88	82.17	
	利息保障倍數	888.01	108.59	14.76	15.20	NA(註 3)	
經營能力	應收款項週轉率 (次)	5.29	5.53	5.09	5.67	5.43	
	平均收現日數	68.99	66.0	71.69	64.37	67.21	
	存貨週轉率 (次)	12.01	10.91	8.58	6.17	6.62	不適用
	應付款項週轉率 (次)	10.81	12.77	12.03	10.93	10.40	
	平均銷貨日數	30.39	33.45	42.54	59.15	55.13	
	不動產、廠房及設備週轉率 (次)	4.74	4.48	4.29	3.94	3.77	
	總資產週轉率 (次)	0.63	0.63	0.54	0.46	0.45	
	資產報酬率 (%)	10.19	2.96	1.10	2.12	(5.34)	
	權益報酬率 (%)	12.45	3.70	1.36	2.73	(7.51)	
	獲利能力	占實收資本比率 (%)	營業利益	9.41	4.53	(5.09)	(1.93)
稅前利益			32.19	12.13	3.29	5.09	(14.29)
	純益率 (%)	15.41	4.59	1.83	4.28	(12.39)	
	每股盈餘 (元)	2.78	0.73	0.25	0.50	(1.32)	
現金流量	現金流量比率 (%)	38.54	6.67	13.27	18.93	(註 1)	
	現金流量允當比率 (%)	66.56	41.26	48.50	83.03	(註 1)	
	現金再投資比率 (%)	0.38	(註 1)	(註 1)	1.09	(註 1)	
槓桿度	營運槓桿度	1.20	1.51	(註 2)	(註 2)	(註 2)	
	財務槓桿度	1.00	1.03	(註 2)	(註 2)	(註 2)	

請說明最近二年度各項財務比率變動原因。(若增減變動未達 20%者可免分析):不適用。

(註 1):因營業活動現金流量為流出數,未符合現金流量分析定義,故該分析不適用。

(註 2):槓桿度之財務比率因營業利益為負數,不予計算。

(註 3):利息保障倍數需為正數。

1. 利息保障倍數:主要係因 110 年稅前淨損所致。
2. 資產報酬率:主要係因 110 年稅後損益從盈餘轉為虧損所致。
3. 權益報酬率:主要係因 110 年稅後損益從盈餘轉為虧損所致。
4. 營業利益占實收資本比率:主要係因 110 年營業衰退,原物料上漲及產品銷售結構不同,致營業淨損。
5. 稅前利益占實收資本比率:主因 110 年營業衰退,原物料上漲及產品銷售結構不同,致營業淨損。
6. 純益率:主要係因 110 年營運虧損所致。
7. 每股盈餘:主要係因 110 年營運虧損所致。

註 1: 106~110 年度財務資料均經會計師查核簽證,111 年第一季財務報告係經會計師核閱。

註 2: 公開說明書本表末端,應列示如下之計算公式:

1. 財務結構

(1) 負債占資產比率 = 負債總額 / 資產總額。

(2) 長期資金占不動產、廠房及設備比率 = (權益總額 + 非流動負債) / 不動產、廠房及設備淨額。

2. 償債能力

(1) 流動比率 = 流動資產 / 流動負債。

(2) 速動比率 = (流動資產 - 存貨 - 預付費用) / 流動負債。

(3) 利息保障倍數 = 所得稅及利息費用前純益 / 本期利息支出。

3. 經營能力

(1) 應收款項 (包括應收帳款與因營業而產生之應收票據) 週轉率 = 銷貨淨額 / 各期平均應收款項 (包括應收帳款與因營業而產生之應收票據) 餘額。

(2) 平均收現日數 = 365 / 應收款項週轉率。

(3) 存貨週轉率 = 銷貨成本 / 平均存貨額。

(4) 應付款項 (包括應付帳款與因營業而產生之應付票據) 週轉率 = 銷貨成本 / 各期平均應付款項 (包括應付帳款與因營業而產生之應付票據) 餘額。

(5) 平均銷貨日數 = 365 / 存貨週轉率。

(6) 不動產、廠房及設備週轉率 = 銷貨淨額 / 平均不動產、廠房及設備淨額。

(7) 總資產週轉率 = 銷貨淨額 / 平均資產總額。

4. 獲利能力

(1) 資產報酬率 = [稅後損益 + 利息費用 × (1 - 稅率)] / 平均資產總額。

(2) 權益報酬率 = 稅後損益 / 平均權益總額。

(3) 純益率 = 稅後損益 / 銷貨淨額。

(4) 每股盈餘 = (歸屬於母公司業主之損益 - 特別股股利) / 加權平均已發行股數。(註 3)

5. 現金流量

(1) 現金流量比率 = 營業活動淨現金流量 / 流動負債。

(2) 淨現金流量允當比率 = 最近五年度營業活動淨現金流量 / 最近五年度 (資本支出 + 存貨增加額 + 現金股利)。

(3) 現金再投資比率 = (營業活動淨現金流量 - 現金股利) / (不動產、廠房及設備毛額 + 長期投資 + 其他非流動資產 + 營運資金)。(註 4)

6. 槓桿度:

(1) 營運槓桿度 = (營業收入淨額 - 變動營業成本及費用) / 營業利益(註 5)。

(2) 財務槓桿度 = 營業利益 / (營業利益 - 利息費用)。

註 3: 前項每股盈餘之計算公式,在衡量時應特別注意下列事項:

1. 以加權平均普通股股數為準,而非以年底已發行股數為基礎。

2. 凡有現金增資或庫藏股交易者,應考慮其流通期間,計算加權平均股數。

3. 凡有盈餘轉增資或資本公積轉增資者,在計算以往年度及半年度之每股盈餘時,應按增資比例追溯調整,無庸考慮該增資之發行期間。

4. 若特別股為不可轉換之累積特別股,其當年度股利(不論是否發放)應自稅後淨利減除或增加稅後淨損。特別股若為非累積性質,在有稅後淨利之情況,特別股股利應自稅後淨利減除;如為虧損,則不必調整。

註 4: 現金流量分析在衡量時應特別注意下列事項:

1. 營業活動淨現金流量係指現金流量表中營業活動淨現金流入數。

2. 資本支出係指每年資本投資之現金流出數。

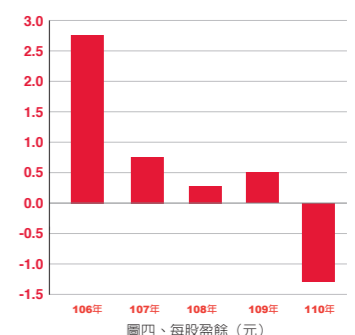
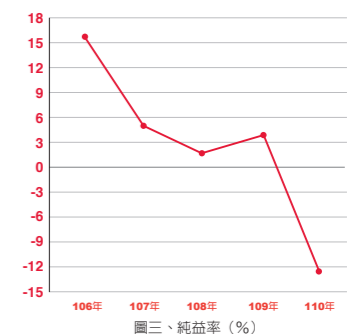
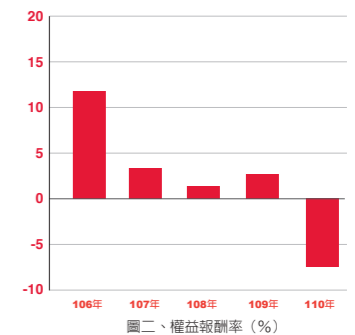
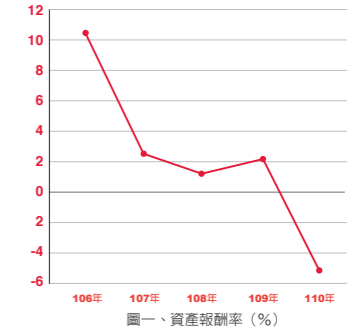
3. 存貨增加數僅在期末餘額大於期初餘額時方予計入,若年底存貨減少,則以零計算。

4. 現金股利包括普通股及特別股之現金股利。

5. 不動產、廠房及設備毛額係指扣除累計折舊前的不動產、廠房及設備總額。

註 5: 發行人應將各項營業成本及營業費用依性質區分為固定及變動,如有涉及估計或主觀判斷,應注意其合理性並維持一致。

註 6: 外國公司前開有關占實收資本比率,則改以占淨值比率計算之。



三、最近年度財務報告之審計委員會查核報告書

審計委員會查核報告書

董事會造送本公司民國 110 年度合併 (個體) 財務報表、營業報告書及虧損撥補議案等，其中合併 (個體) 財務報表業經委託正風聯合會計師事務所鄭憲修會計師、賴家裕會計師查核完竣，並出具查核報告。

上述合併 (個體) 財務報表、營業報告書及虧損撥補議案經本審計委員會審查，認為尚無不合，爰依證券交易法第十四條之四及公司法第二百一十九條之規定報告如上，敬請 鑒核。

此 致

富堡工業股份有限公司
一一一年股東常會

富堡工業股份有限公司審計委員會
召集人：黃燕雲



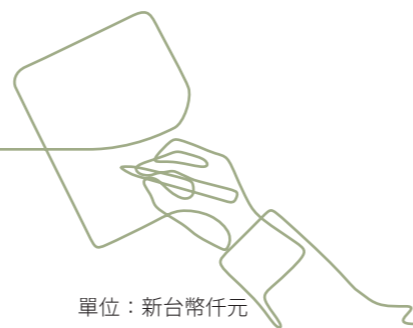
中 華 民 國 一 一 一 年 三 月 二 十 三 日

四、最近年度財務報告，含會計師查核報告、兩年對照之資產負債表、綜合損益表、權益變動表、現金流量表及附註或附表：請參閱本年度第 92 頁。

五、最近年度經會計師查核簽證之公司個體財務報告：請參閱本年度第 160 頁。

六、公司及其關係企業最近年度及截至年報刊印日止，如有發生財務週轉困難情事，應列明其對本公司財務狀況之影響：無。

柒、財務狀況及經營績效之 檢討分析與風險管理



一、財務狀況

單位：新台幣仟元

項目	年度	110年12月31日	109年12月31日	差異	
				金額	%
流動資產		912,407	1,139,760	(227,353)	(19.95)
不動產、廠房及設備		198,579	226,051	(27,472)	(12.15)
無形資產		11,895	13,648	(1,753)	(12.84)
其他資產		180,215	116,212	64,003	55.07
資產總額		1,303,096	1,495,671	(192,575)	(12.88)
流動負債		303,815	374,279	(70,464)	(18.83)
非流動負債		115,108	121,553	(6,445)	(5.30)
負債總額		418,923	495,832	(76,909)	(15.51)
股本		505,809	505,809	-	-
資本公積		216,198	218,418	(2,220)	(1.02)
保留盈餘		128,175	218,953	(90,778)	(41.46)
其他權益總計		(11,392)	(2,727)	(8,665)	(317.75)
非控制權益		45,383	59,386	(14,003)	(23.58)
權益總額		884,173	999,839	(115,666)	(11.57)

變動項目說明：(前後期變動達百分之二十以上，且變動金額達 1,000 萬元之科目)

(1) 其他資產增加：主要係因投資金融資產增加所致。

(2) 保留盈餘減少：主要係因 110 年營運虧損及發放 109 年現金股利所致。

(3) 非控制權益減少：主要係因子公司之營運虧損所致。

其餘項目前後期變動未達百分之二十以上，且變動金額未達新台幣一仟萬元者，免予分析。

二、財務績效

單位：新台幣仟元

項目	110年度	109年度	增(減)金額	變動比例(%)
營業收入淨額	878,786	1,162,969	(284,183)	(24.44)
營業成本	(724,767)	(879,696)	(154,929)	(17.61)
營業毛利	154,019	283,273	(129,254)	(45.63)
營業費用	(226,679)	(246,244)	(19,565)	(7.95)
營業淨利(損)	(72,660)	37,029	(109,689)	(296.22)
營業外收益及費損	(2,477)	12,722	(15,199)	(119.47)
稅前淨利(損)	(75,137)	49,751	(124,888)	(251.03)
所得稅費用	817	(30,434)	(31,251)	(102.68)
本期淨利(損)	(74,320)	19,317	(93,637)	(484.74)

重大變動項目說明：(前後期變動達百分之二十以上，且變動金額達 1,000 萬元之科目)：

增減變動分析：主要係因 110 年營收衰退、原物料成本上漲及銷售組合結構不同所致年度營運虧損，故二期變化皆為衰退。

三、現金流量

1. 最近年度現金流動變動之分析說明

單位：新台幣仟元

年度	110年度	109年度	變動金額
來自營業之現金流量	(25,563)	167,960	(193,523)
投資活動之現金流量	(48,955)	36,113	(85,068)
融資活動之現金流量	(52,897)	(30,722)	(22,175)

最近年度現金流量變動情形分析：

(1) 營業活動之淨現金流出：主要係因 110 年稅前淨損，導致二期變動差異較大。

(2) 投資活動之淨現金流出：主要係因 109 年有處分金融資產增加現金流入，導致二期變動差異。

(3) 融資活動之淨現金流出增加：主要係因 110 年短期借款還款增加致。

單位：%

項目	年度	110年度	109年度	增(減)比例
現金流量比率(%)	(註1)		44.87	-
現金流量允當比率(%)	(註1)		194	-
現金再投資比率(%)	(註1)		8.48	-

增減比例變動分析說明：

(註1)：因營業活動現金流量為流出，未符合現金流量分析定義。

2. 未來一年現金流動性分析：

單位：新台幣仟元

期初現金餘額(1)	全年來自營業活動淨現金流量(2)	全年現金流出量(3)	現金剩餘(不足)數額(1)+(2)-(3)	現金不足額之補救措施	
				投資計劃	融資計劃
417,825	61,488	(260,798)	218,515	-	-

1. 未來一年度現金流量變動情形分析：

(1) 現金流入：主要為營運活動之現金流入。

(2) 現金流出：主要流出為償還借款與投資活動之資本支出。

2. 預計現金不足額之補救措施及流動性分析：不適用。

四、最近年度重大資本支出對財務業務的影響

最近年度（110 年度）尚未有重大資本支出，惟例行性之固定資產機器設備等支出其資金來源係以自有資金及融資活動所產生之現金流入支應所需，對本公司之財務業務尚無重大影響。

五、最近年度轉投資政策、其獲利或虧損之主要原因、改善計畫及未來一年投資計畫

1. 轉投資政策

本公司轉投資主要為衛生用品相關產業，因應市場環境變遷，除致力於本業投資外，為提升經營績效，發展多角化經營及異業投資，各項投資皆依法令及公司內控制度規範執行及監理。

2. 獲利或虧損之主要原因及改善計畫

單位：新台幣仟元

被投資公司	所在地區	稅後淨利(損)	原因及改善計畫
富安德堡投資有限公司	台灣	(13,842)	虧損主要來源為金融資產未實現評價損失所致。111 年視投資環境調整，改善績效。
富森德堡生物科技股份有限公司	台灣	(1,606)	虧損主要為金融資產未實現評價損失所致。111 年視投資環境處分投資標的。
Fu Burg Industrial (Thailand) Co., Ltd.	泰國	(23,980)	虧損主要為 110 年原物料價格上漲，營收下滑，業務推廣費增加以致虧損。111 年提高毛利產品組合及成本管控，改善獲利。
上海富安德堡貿易有限公司	中國	11,004	111 年將調整通路及產品結構比例，創造更好獲利組合。
PT. Fu Burg Industries Indonesia	印尼	(142)	虧損主要為一般營運支出，將加速當地市場業務拓展與團隊建立。
Anderburg Industries (Cambodia) Co., Ltd.	柬埔寨	(175)	虧損主要為一般營運支出，將加速當地市場業務拓展與團隊建立。
Fu Burg Industries India Private Limited	印度	(1,032)	虧損主要為一般營運支出，110 年營收不如預期，將加速當地市場通路佈建。
FUBURG INDUSTRIES (Bangladesh) Co., Ltd.	孟加拉	(340)	虧損主要為一般營運支出，將加速當地市場業務拓展與團隊建立。

改善計畫：

綜合上述，各海外轉投資公司目前積極佈建銷售團隊，以開發當地內銷市場，並建置在地供應鏈管理，靈活調配庫存、縮短交期，將改善生產效率，費用管控及降低採購成本，提高競爭優勢，增加獲利。

六、風險事項分析

(一) 最近年度利率、匯率變動、通貨膨脹情形對公司損益之影響及未來因應措施。

本公司 110 年度利息支出新台幣 2,630 仟元，佔稅後淨損 3.54%，110 年底借款金額為新台幣 162,227 仟元，若未來市場利率增加 1%，將使公司借款增加新台幣 1,622 仟元，本公司隨時掌握利率變動，並與各銀行爭取最優惠之融資利率，以降低資金成本。

匯率變動對公司損益之影響及未來因應措施。

本公司 110 年度因匯率變動，產生匯兌損失新台幣 1,395 仟元，佔年度營業收入 0.16%，匯率波動對公司營運尚不致產生重大影響。有關匯率變動之因應措施：

- (1) 定期並機動評估外幣之收支部位，適當時機買賣外幣。
- (2) 財務部定期提供最新市場匯率資訊，便於業務單位產品報價時，反映匯率影響，維持公司合理利潤。

通貨膨脹情形對公司損益之影響及未來因應措施。

主計處公布，110 年台灣消費者物價指數平均年增加率約 1.96%，依據行政院 111 年總預算編列基礎預估 111 年 CPI 將溫和上升 1.93%，未來本公司原物料採購成本可能將微幅提高，但尚不致對公司損益有重大影響。

未來因應措施：公司即時掌握國際原物料報價走勢，並加強原物料存貨控管。

(二) 最近年度從事高風險、高槓桿投資、資金貸與他人、背書保證及衍生性商品交易之政策、獲利或虧損之主要原因及未來因應措施。

110 年度本公司並未從事有關高風險、高槓桿投資、資金貸與他人交易，另基於避險考量，從事金融衍生性商品之交易損失新台幣 662 仟元，依據「衍生性金融商品作業程序」辦理，其風險控管設有專人與制度定期評估並掌控之。

110 年度本公司對外背書保證對象為轉投資企業，作業程序依據「背書保證作業程序」規定辦理，截至 110 年底背書保證餘額 350,180 仟元，未超限額。

(三) 最近年度研發計畫、未完成研發計畫之目前進度、應再投入之研發費用、預計完成量產時間、未來研發得以成功之主要影響因素：

110 年度研發計畫

研發計畫	研發產品事項說明	完成時間	完成進度
專利佈局	照護產業專利佈局	110 年 4 月 110 年 6 月 110 年 10 月	1703001CN 殺菌衛生用品專利核發 1606027CN 具有無線傳輸功能之尿布結構專利核發 1808014IN 行動餐車之箱體專利核發
Health Care 產品開發	減塑成人紙尿褲開發	110 年 6 月	110 年 7 月上市
	成人復健褲設計開發	110 年 6 月	110 年 8 月上市

111 年預計投入費用約為新台幣 450,000 元

最近年度計畫	計劃說明	未完成研發計畫之目前進度	應再投入之研發費用	預計完成量產時間	未來研發得以成功之主要影響因素
專利佈局	持續針對照護產業進行專利佈局	智慧型紙尿褲設計及規格制定	專利申請預估 250,000 元	預計 111.Q4 完成佈局	目前同業市場已有尿濕感測之產品，而富堡工業運用高階先進晶片及雲端化科技結合尿布，由產品「製造思維」轉變為「製造服務」，開啟製造服務化發展模式。
Health Care 產品開發	成人照護減塑系列產品	綠色原物料及測試打樣	產品暨材料開發費用約需 150,000 元	預計 111.Q3 完成開發	積極尋找開發綠色新材料，並應用在成人照護系列產品，建立企業愛地球永續經營形象。
	女性產品 - 生理褲	樣品評估完成		預計 111.Q2 上市	因應國際時尚流行趨勢，採用低腰超薄設計。
	成人紙尿褲產品升級	配方評估完成		預計 111.Q3 完成開發	前瞻功能型材料及配方之開發。
智慧型紙尿褲開發	偵測尿液、預防疾病之智慧型產品開發	產學合作洽詢及專利佈局	產品開發費用約需 50,000 元	預計 112.Q1 完成開發	投入高階先進晶片技術開發，大幅提升富堡工業產品之附加價值與市場競爭力，並且達到預防勝於治療之目的。

(四) 最近年度國內外重要政策及法律變動對公司財務業務之影響及因應措施：

本公司隨時注意國內外重要政策及法律修訂之情形，並評估其對公司之影響，最近年度國內外重要政策及法律變動對本公司財務業務並無重大影響。

(五) 最近年度科技改變對公司財務業務之影響及因應措施：本公司隨時注意所處行業相關科技改變之情形，並視情形指派專人或專案小組評估研究對公司未來發展及財務業務之影響性暨因應措施，最近年度並無重要科技改變致本公司財務業務有重大影響之情事。

(六) 最近年度企業形象改變對企業危機管理之影響及因應措施：無。

(七) 進行併購之預期效益及可能風險：本公司暫無併購計畫。

(八) 擴充廠房之預期效益及可能風險：不適用。

(九) 進貨或銷貨集中所面臨之風險：不適用。

(十) 董事或持股超過百分之十之大股東，股權之大量移轉或更換對公司之影響及風險：無此情形。

(十一) 經營權之改變對公司之影響及風險：本年度並無重大經營權之改變，故無此風險。

(十二) 訴訟或非訟事件，應列明公司及公司董事、總經理、實質負責人、持股比例超過百分之十之大股東及從屬公司已判決確定或尚在繫屬中之重大訟、非訟或行政爭訟事件，其結果可能對股東權益或證券價格有重大影響者，應揭露其系爭事實、標的金額、訴訟開始日期、主要涉訟當事人及截至年報刊印日止之處理情形：不適用。

(十三) 其他重要風險及因應措施：

公司風險管理組織及負責單位業務

風險管理	負責部門	風險業務事項
財務風險	財務部	負責公司生產成本之彙整計算、資金調度控管及匯率利率風險評估與建議
流動性風險		
市場風險	業企部及海外市場發展部	評估客戶之財務狀況及國內外市場調查評估
信用風險		
策略風險及營運風險	總經理室	負責公司經營方針之研擬及營運績效評估
	製造部	負責原物料採購及生產成本控管、各項機器維修計劃研擬與執行、庫存風險管控

七、其他重要事項

資訊安全政策及管理方案

(一) 資訊安全風險管理架構

本公司為管控及資訊安全環境降低資安風險，管理層面從資安制度、組織職掌、文件管控、資產管理、系統開發及維護、ERP 系統營運管理、內控規範遵循等規劃督導執行。訂定「資訊管理辦法」，範疇含括電腦系統、資安、網路管理、軟硬體維護、備援系統、人員教育等項目，由公司資訊處負責規劃制定相關政策並落實公司資安管理措施，針對海外據點應地制宜調整，確保資訊系統正常運作及資料保全，降低資安危機。

本公司稽核處為資訊安全監理之督導單位，負責督導內部資安執行狀況，若查核發現缺失，旋即要求受查單位提出相關具體改善作法，且定期追蹤改善成效，以降低內部資安風險，每季稽核結果定期報告予董事會。近期報告日期為 111 年 5 月 11 日。

(二) 資訊安全政策及具體管理方案

本公司資訊安全管理機制，包含以下四個面向：

1. 制度規範：訂定公司資訊安全管理制度，規範人員作業行為。
2. 科技運用：建置資訊安全管理設備，落實資安管理措施。
3. 人員教育：進行資訊安全教育訓練，提昇公司全體同仁資安意識。
4. 備援系統：進行資料備份備援措施，定期災害還原演練。



管理措施說明如下：


- 制度規範：本公司內部訂定資安規範與制度，以規範本公司人員資訊安全行為，每年定期檢視相關制度是否符合營運環境變遷，並依需求適時調整。並依需求適時調整。定期執行內部稽核，以強化本公司資訊安全之作業管理。
- 科技運用：本公司為防範各種外部資安威脅，除採多層式網路架構設計外，更建置各式資安防護系統，以提昇整體資訊環境之安全性。此外，為確保內部人員之作業行為符合公司制度規範，資安系統工具導入評估，強化人員資訊安全管理的風險。
- 人員教育：本公司每月透過郵件或其他教育訓練方式向員工宣導資安知識與風險意識，認識新型態駭客及詐騙攻擊手段，並教育員工發生資安事件時緊急通報與及因應處理方式。
- 備援系統：面對日漸強大的駭客與病毒攻擊行為，為保護公司重要資料，公司及各營業據點之重要資料已建立本地備份機制及雲端備份機制並每日進行備份以確保資料完整性，並每年定期進行重要系統災害復原演練，111 本年度災害復原演練預計於五月進行。

本公司實施之資訊安全管理措施，包含如下：

類型	說明	相關作業
權限管理	人員帳號、權限管理與系統操作行為之管理措施	<ul style="list-style-type: none"> • 人員帳號權限管理與審核 • 人員帳號權限定期盤點
存取管理	人員存取內外部系統及資料傳輸管道之控制措施	<ul style="list-style-type: none"> • 內/外部存取控管措施 • 資料外洩管道之控制措施 • 操作行為軌跡紀錄分析
外部威脅	內部系統潛在弱點、中毒管道與防護措施	<ul style="list-style-type: none"> • 主機/電腦弱點檢測及更新措施 • 病毒防護與惡意程式偵測
系統可用性	系統可用狀態與服務中斷時之處置措施	<ul style="list-style-type: none"> • 系統/網路可用狀態監控及通報機制 • 服務中斷之應變措施 • 資料備份備援、本/異備援機制 • 定期災害還原演練

本公司由公司資訊處負責統籌及管理公司所有資安業務，並定期進行弱點掃描、防護系統有效性查核...等相關資安檢測，提供相關資安宣導及教育訓練課程，暫無購買資安險之計畫，將透過公司資訊處的運作及資安政策的執行與稽核處負責定期督導內部資安執行狀況，各權責單位發揮職掌功能，將提供安全的資安環境，保障公司各資料庫或資訊的安全性。未來目標將著重於各海外據點資安系統的完備建置，以強化公司資安防護網。以及擴展資安人才的編制、培訓及後續所需的相關認證作業，以求公司資訊安全在人力、專業技能上更趨完善，減少因資訊安全造成營運中斷之風險。

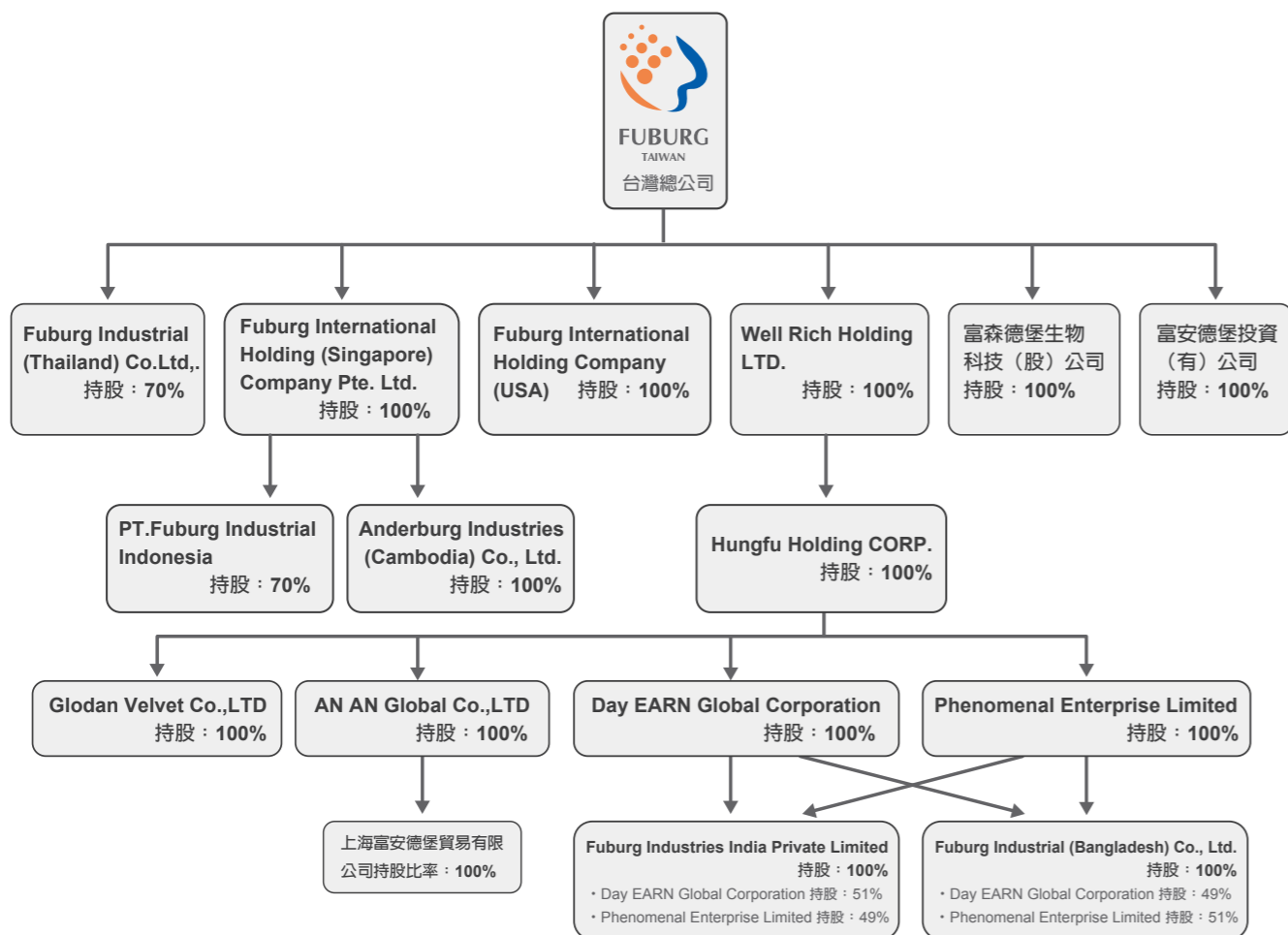
捌、特別記載事項



一、關係企業相關資料

(一) 關係企業合併營業報告書

1. 關係企業組織圖：



2. 各關係企業基本資料：

110年12月31日；單位：元

企業名稱	設立日期	地址	實收資本額	主要營業項目
Fu Burg International Holding Company	2000.03.24	3411 Silverside Road, Tatnall Building #104, Wilmington, DE 19810, New Castle County	美金 529,677	一般投資事業
Fu Burg Industrial (Thailand) Company Limited.	2000.05.04	136 Moo3. Nonglajok, Bankhai, Rayong 21120	泰銖 233,500,000	紙尿褲之製造及銷售
An An Global Co.,LTD	2009.09.30	Premier Building, Victoria, Mahe, Seychelles.	美金 225,000	一般投資事業
上海富安德堡貿易有限公司	2010.03.03	上海市閘行區吳淞路 255 號 7 樓 716 室	美金 200,000	紙尿褲及婦幼產品銷售
富安德堡投資有限公司	2010.07.20	台北市忠孝東路 2 段 130 號 2 樓之 3	新台幣 83,200,000	一般投資事業
DAY EARN Global Corporation	2011.10.06	Unit 25,2nd Floor, Nia Mall, Saleufi Street, Apia, Samoa.	美金 342,000	一般投資事業
富森德堡生物科技股份有限公司	2014.05.16	桃園市蘆竹區南山路 2 段 205 巷 14 號	新台幣 50,000,000	面膜製造銷售
Fu Burg International Holding (Singapore) Co., Pte. Ltd.	2014.09.26	111 North Bridge Road #06-20 Peninsula Plaza Singapore 179098	新加坡幣 1,150,000	一般投資業務
Phenomenal Enterprise Limited	2015.02.12	Unit 25,2nd Floor, Nia Mall, Saleufi Street, Apia, Samoa.	美金 334,000	一般投資業務
PT. Fu Burg Industries Indonesia	2015.04.21	JL. PANTAI INDAH UTARA II BLOK B No.15 LANTAI 2-3, PANTAI INDAH KAPUK, JAKARTA UTARA	美金 800,000	紙製品等銷售
Fu Burg Industries India Private Limited	2015.09.09	D.NO.3-11-67/1, Sri Kalahasthi Bypass Road, Naidupet - 524126, SPSR Nellore District, Andhra Pradesh	盧比 30,000,000	紙製品等製造及銷售
Anderburg Industries (Cambodia) Co., Ltd.	2017.04.19	87B,294,Phum 6, Boeng Keng Kang Muoy, Chamkar Mon,Phnom Penh,12302,Cambodia	美金 130,000	紙製品等銷售
FuBurg Industrial Bangladesh Co.Ltd	2018.12.09	333/1(New 8/1),2nd floor Segunbagicha,Dhaka-1000, Bangladesh	達卡幣 10,000,000	紙製品等製造及銷售
Well Rich Holding LTD.	2019.08.02	Suite 103, 106 & 107, Premier Building, Victoria, Mahe, Seychelles	美金 50,000	一般投資業務
Hungfu Holding CORP.	2019.08.06	Suite 103, 106 & 107, Premier Building, Victoria, Mahe, Seychelles	美金 30,000	一般投資業務
Golden Velvet Co., LTD.	2019.10.28	Suite 103, 106 & 107, Premier Building, Victoria, Mahe, Seychelles	美金 15,000	一般投資業務

3. 推定為有控制與從屬關係者其相同股東資料：無。

捌

特別記載事項

4. 各關係企業董事、監察人及總經理及其對該企業之持股或出資情形：

110年12月31日；單位：股

企業名稱	職稱	姓名或代表人	持有股份	
			股數	持股比率
Fu Burg International Holding Company	董事	富堡工業(股)公司	11	100%
	董事	1. 林峻樟 2. 林煥強	---	---
Fu Burg Industrial(Thailand) Company Limited.	董事	1. 富堡工業股份有限公司	16,344,997	70.0%
	董事	2. 林峻樟	1	0.00%
	董事	3. 林煥強	1	0.00%
	董事	4. Mr. Banpote Pasutharachati	127,000	0.54%
An An Global Co.,LTD	董事	Hungfu Holding CORP.	225,000	100%
	董事	1. 林峻樟 2. 林煥強	---	---
DAY EARN Global Co.,LTD	董事	Hungfu Holding CORP.	342,000	100%
	董事	1. 林峻樟 2. 林煥強	---	---
上海富安德堡貿易有限公司	代表人	An An Global Co.,LTD	---	100%
	監察人	林煥強 林紋如	---	0%
富安德堡投資有限公司	代表人	富堡工業(股)公司	---	100%
		林峻樟	---	0%
富森德堡生物科技股份有限公司	代表人	富堡工業(股)公司	5,000,000	100%
	董事	林煥強	---	0%
	董事	葉倚妍	---	0%
	監察人	戚翔維 陳珮婕	---	0%
Phenomenal Enterprise Limited	董事	Hungfu Holding CORP.	334,000	100%
		林峻樟	---	0%
PT. Fu Burg Industries Indonesia	董事	Fu Burg International Holding (Singapore) Co., Pte. Ltd.	---	70%
	監察人	1. 林煥強 2. 葉倚妍	---	0%
Fu Burg Industries India Private Limited	董事	DAY EARN Global Co.,LTD	1,530,000	51%
	董事	Phenomenal Enterprise Limited	1,470,000	49%
	董事	1. 林峻樟	---	0%
	董事	2. 林煥強 3. Kevin Sharma Sijagurumayum	---	0%
Fu Burg International Holding (Singapore) Co., Pte. Ltd.	董事	富堡工業(股)公司	1,150,000	100%
	董事	1. 林峻樟 2. WONG YONG FEI	---	0%
Anderburg Industries (Cambodia) Co., Ltd.	董事	FUBURG INTERNATIONAL HOLDING(SINGAPORE) COMPANY PTE	130,000	100%
		1. 林峻樟	---	0%
FuBurg Industrial Bangladesh Co.Ltd	董事	DAY EARN Global Co.,LTD	490,000	49%
	董事	Phenomenal Enterprise Limited	510,000	51%
Well Rich Holding LTD.	董事	1. 林煥強	---	0%
	董事	2. 林峻樟	---	0%
Hungfu Holding CORP.	董事	Well Rich Holding LTD.	30,000	100%
	董事	1. 林煥強 2. 林峻樟	---	0%
Golden Velvet Co., LTD.	董事	Hungfu Holding CORP.	15,000	100%
	董事	1. 林煥強 2. 林峻樟	---	0%

5. 各關係企業營運概況：

日期：110年12月31日；單位：新台幣仟元

企業名稱	資本額	資產總值	負債總值	淨值	營業收入	營業利益	本期損益	每股盈餘元
Fu Burg Industrial(Thailand) Company Limited.	186,720	156,910	21,262	135,648	141,774	(26,389)	(23,980)	(1.17)
Fu Burg International Holding Company	16,645	398,703	0	398,703	0	(38)	(37)	(121)
Well Rich Holding LTD.	1,516	487,752	431,227	56,525	230,050	4,656	6,671	4.77
Hungfu Holding CORP.	901	487,268	431,227	56,041	230,050	4,685	6,700	7.98
Golden Velvet Co., LTD.	451	337	0	337	0	(38)	(38)	(0.09)
An An Global Co.,LTD	6,875	455,183	33,422	421,761	229,561	6,199	6,934	1.10
DAY EARN Global Co.,LTD.	10,713	4,435	0	4,435	0	(29)	(722)	(0.08)
上海富安德堡貿易有限公司	6,075	181,833	52,947	128,886	229,561	6,947	11,004	-
富安德堡投資有限公司	83,200	95,603	26,261	69,342	317,006	10,122	(13,842)	-
富森德堡生物科技(股)公司	50,000	67,453	16,475	50,978	28,998	(6,754)	(1,606)	(0.32)
Fu Burg International Holding (Singapore) Co., Pte. Ltd.	25,758	23,112	397	22,715	0	(1,327)	(914)	(0.04)
Phenomenal Enterprise Limited	10,494	4,334	0	4,334	0	(39)	(719)	(0.08)
PT. Fu Burg Industries Indonesia	24,809	19,384	186	19,198	0	(806)	(132)	-
Fu Burg Industries India Private Limited	13,965	5,218	477	4,741	489	(1,037)	(1,033)	(0.01)
Anderburg Industries (Cambodia) Co.,Ltd	3,925	2,258	76	2,182	0	(189)	(175)	(0.06)
FuBurg Industrial Bangladesh Co.Ltd	3,732	1,970	96	1,874	0	(341)	(341)	(0.01)

捌

特別記載事項

6. 進銷貨交易情形

日期：110年1月1日至12月31日；單位：新台幣仟元

交易人名稱	交易往來對象	與交易人之關係	銷貨金額及佔比		進貨金額及佔比	
			金額	佔總銷貨比	金額	佔總進貨比
富堡工業股份有限公司	Fu Burg Industrial (Thailand) Company Limited.	母公司對子公司	16,483	2%	38,913	4%
	富森德堡生物科技股份有限公司		-	-	1,089	-
	上海富安德堡貿易有限公司		544	-	3,865	-

7. 財產交易情形：無。

8. 資金融通情形：無。

9. 背書保證情形：

單位：新台幣仟元；日期：110年1月1日至12月31日

編號	背書保證者公司名稱	被背書保證對象		對單一企業背書保證限額(註一)	本期最高背書保證餘額	期末背書保證餘額	以財產擔保之背書保證金額	累計背書保證金額佔最近期財務報表淨值之比率	背書保證最高限額(註一)
		公司名稱	關係						
1	富堡公司	富森德堡生物科技股份有限公司	依權益法評價之被投資公司	838,790	65,000	65,000	-	7.75%	838,790
2	富堡公司	富安德堡投資有限公司	依權益法評價之被投資公司	838,790	90,000	90,000	-	10.73%	838,790
3	富堡公司	Fu Burg Industrial (Thailand) Co., Ltd.	依權益法評價之被投資公司	838,790	131,820	131,820	-	15.72%	838,790
4	富堡公司	上海富安德堡貿易有限公司	依權益法評價之被投資公司	838,790	63,360	63,360	-	7.55%	838,790

註一：對單一企業，背書保證限額以不超過股東權益淨值之1倍為限。

10. 其他保證情形：無。

二、最近年度及截至年報刊印日止，私募有價證券辦理情形：不適用。

三、最近年度及截至年報刊印日止子公司持有或處分本公司股票情形：無此情形。

四、其他必要補充說明事項如下：

(一) 關鍵績效指標 (Key performance Indicator, KPI)

本公司民國110年關鍵績效指標 KPI 如下表：

分析項目	年度	110年
	產品良率	為本公司最重要之指標，為求品質達顧客之要求，產品良率能達到98.15%以上。
財務結構方面	應收帳款週轉率	5.33次
	存貨週轉率	6.66次
	固定資產週轉率	4.42次
	總資產週轉率	0.67次

五、最近年度及截至年報刊印日止，依據證券交易法第三十六條第三項第二款所定對股東權益或證券價格有重大影響之事項，亦應逐項載明：無。

合併財務報告目錄

富堡工業股份有限公司
及子公司
合併財務報告
暨會計師查核報告
民國 110 年及 109 年度

一、封面	92
二、目錄	93
三、關係企業合併財務報告聲明書	94
四、會計師查核報告書	95
五、合併資產負債表	98
六、合併綜合損益表	100
七、合併權益變動表	101
八、合併現金流量表	102
九、合併財務報告附註	104
(一) 公司沿革	104
(二) 通過財務報告之日期及程序	104
(三) 新發布及修訂準則及解釋之適用	104
(四) 重大會計政策之彙總說明	105
(五) 重大會計判斷、估計及假設不確定性之主要來源	116
(六) 重要會計項目之說明	117
(七) 關係人交易	145
(八) 質押之資產	148
(九) 重大或有負債及未認列之合約承諾	148
(十) 重大之災害損失	148
(十一) 重大之期後事項	148
(十二) 其他	148
(十三) 附註揭露事項	149
1. 重大交易事項相關資訊	149, 151-155
2. 轉投資相關資訊	149, 156-157
3. 大陸投資資訊	149, 158
4. 主要股東資訊	149, 159
(十四) 部門資訊	150

關係企業合併財務報告聲明書

本公司民國 110 年度 (自民國 110 年 1 月 1 日至 110 年 12 月 31 日止) 依「關係企業合併營業報告書關係企業合併財務報表及關係報告書編製準則」應納入編製關係企業合併財務報告之公司與依國際財務報導準則第 10 號應納入編製母子公司合併財務報告之公司均相同，且關係企業合併財務報告所應揭露相關資訊於前揭母子公司合併財務報告中均已揭露，爰不再另行編製關係企業合併財務報告。特此聲明

公司名稱：富堡工業股份有限公司

負責人：林煥強



會計師查核報告書

NO. 15331100CA

富堡工業股份有限公司 公鑒：

查核意見

富堡工業股份有限公司及其子公司民國 110 年及 109 年 12 月 31 日之合併資產負債表，暨民國 110 年及 109 年 1 月 1 日至 12 月 31 日之合併綜合損益表、合併權益變動表、合併現金流量表，以及合併財務報告附註（包括重大會計政策彙總），業經本會計師查核竣事。

依本會計師之意見，基於本會計師之查核結果及其他會計師之查核報告（請參閱其他事項段），上開合併財務報告在所有重大方面係依照證券發行人財務報告編製準則暨經金融監督管理委員會認可並發布生效之國際財務報導準則、國際會計準則、解釋及解釋公告編製，足以允當表達富堡工業股份有限公司及其子公司民國 110 年及 109 年 12 月 31 日之合併財務狀況，暨民國 110 年及 109 年 1 月 1 日至 12 月 31 日之合併財務績效及合併現金流量。

查核意見之基礎

本會計師係依照會計師查核簽證財務報表規則及一般公認審計準則執行查核工作。本會計師於該等準則下之責任將於會計師查核合併財務報告之責任段進一步說明。本會計師所隸屬事務所受獨立性規範之人員已依會計師職業道德規範，與富堡工業股份有限公司及其子公司保持超然獨立，並履行該規範之其他責任。本會計師相信已取得足夠及適切之查核證據，以作為表示查核意見之基礎。

關鍵查核事項

關鍵查核事項係指依本會計師之專業判斷，對富堡工業股份有限公司及其子公司民國 110 年度合併財務報告之查核最為重要之事項。該等事項已於查核合併財務報告整體及形成查核意見之過程中予以因應，本會計師並不對該等事項單獨表示意見。

茲對富堡工業股份有限公司及其子公司民國 110 年度合併財務報告之關鍵查核事項敘明如下：

一、收入認列之截止

關鍵查核事項說明

有關收入認列之會計政策，請詳合併財務報告附註四（十三）收入認列；營業收入之說明，請詳合併財務報告附註六（十九）營業收入。

富堡工業股份有限公司及其子公司主要營業項目為成人紙尿褲及個人衛生用品之製造與銷售以及相關原料之銷售，有關部分銷貨模式之收入認列時點，其商品所有權之風險報酬是否已移轉涉及較高之人工判斷，因此，本會計師認為富堡工業股份有限公司及其子公司收入認列之截止係本年度查核最為重要事項之一。

因應之查核程序

本會計師規劃執行之查核程序如下：

- 瞭解富堡工業股份有限公司及其子公司與收入認列攸關之內部控制制度，並執行收入認列之控制點測試，以確認其攸關控制執行之有效性。
- 對資產負債表日前後一段時間，執行收入認列截止測試，包括檢視相關銷售合約，確認該等收入認列之截止是否適當。

二、應收款項估計減損

關鍵查核事項說明

應收款項估計減損之會計政策請詳合併財務報告附註四(十二)；應收款項估計減損之涉及重大會計判斷、估計及假設不確定性說明，請詳合併財務報告附註五(二)；應收款項估計減損之說明，請詳合併財務報告附註六(五)。富堡工業股份有限公司及其子公司對客戶之授信期間原則上為發票日後 30 天，部分客戶則為 30 天至 60 天。富堡工業股份有限公司及其子公司採用 IFRS 9 之簡化作法按存續期間預期信用損失認列應收帳款之備抵損失。存續期間預期信用損失係考量客戶過去違約紀錄與現時財務狀況、產業經濟情勢及帳款實際收回情形，依不同客戶群之損失型態，以應收帳款逾期天數訂定預期信用損失率。

富堡工業股份有限公司及其子公司已逾期但未減損之應收款項隨積欠時間延長，對於未來收回可能性之估計需涉及較多之主觀判斷而具高度估計不確定性。考量富堡工業股份有限公司及其子公司之應收款項及已逾期但未減損之應收款項對合併財務報告影響重大，本會計師認為富堡工業股份有限公司及其子公司應收款項之減損估計為本年度查核最為重要事項之一。

因應之查核程序

本會計師規劃執行之查核程序如下：

- 取得應收帳款減損評估政策，比較政策之一致性，並取得應收帳款減損評估資料，予以重新計算。
- 抽核測試應收帳款帳齡報表之正確性。
- 抽查逾期應收帳款之期後收回情形，了解主要逾期應收帳款之逾期原因及催款進度，針對重大逾期應收帳款與管理階層討論，並檢視主要逾期客戶之財務狀況分析資訊及查詢外部訊息，評估其他可能影響收回可能性評估之因素。
- 複核歷史呆帳實際發生狀況，評估應收帳款備抵呆帳提列情形。

其他事項

列入上開合併財務報告之子公司中，有關子公司 Fu Burg Industrial (Thailand) Co., Ltd. 之財務報告係由其他會計師查核，因此，本會計師對上開合併財務報告所表示之意見中，有關該子公司財務報告所列之金額，係依據其他會計師之查核報告。該子公司民國 110 年及 109 年 12 月 31 日之資產總額分別為 149,296 仟元及 189,280 仟元，分別佔合併資產總額之 11.46% 及 12.66%，民國 110 年及 109 年 1 月 1 日至 12 月 31 日之營業收入淨額分別為 102,861 仟元及 121,673 仟元，分別佔合併營業收入淨額之 11.70% 及 10.46%。

富堡工業股份有限公司業已編製民國 110 年及 109 年度之個體財務報告，並經本會計師分別出具無保留意見加註其他事項段之查核報告在案，備供參考。

管理階層與治理單位對合併財務報告之責任

管理階層之責任係依照證券發行人財務報告編製準則暨經金融監督管理委員會認可並發布生效之國際財務報導準則、國際會計準則、解釋及解釋公告編製允當表達之合併財務報告，且維持與合併財務報告編製有關之必要內部控制，以確保合併財務報告未存有導因於舞弊或錯誤之重大不實表達。

於編製合併財務報告時，管理階層之責任亦包括評估富堡工業股份有限公司及其子公司繼續經營之能力、相關事項之揭露，以及繼續經營會計基礎之採用，除非管理階層意圖清算富堡工業股份有限公司及其子公司或停止營業，或除清算或停業外別無實際可行之其他方案。

富堡工業股份有限公司及其子公司之治理單位(含審計委員會)負有監督財務報導流程之責任。

會計師查核合併財務報告之責任

本會計師查核合併財務報告之目的，係對合併財務報告整體是否存在導因於舞弊或錯誤之重大不實表達取得合理確信，並出具查核報告。合理確信係高度確信，惟依照一般公認審計準則執行之查核工作無法保證必能偵出合併財務報告存有之重大不實表達。不實表達可能導因於舞弊或錯誤。如不實表達之個別金額或彙總數可合理預期將影響合併財務報告使用者所作之經濟決策，則被認為具有重大性。

本會計師依照一般公認審計準則查核時，運用專業判斷並保持專業上之懷疑。本會計師亦執行下列工作：

1. 辨認並評估合併財務報告導因於舞弊或錯誤之重大不實表達風險；對所評估之風險設計及執行適當之因應對策；並取得足夠及適切之查核證據以作為查核意見之基礎。因舞弊可能涉及共謀、偽造、故意遺漏、不實聲明或超越內部控制，故未偵出導因於舞弊之重大不實表達之風險高於導因於錯誤者。
2. 對與查核攸關之內部控制取得必要之瞭解，以設計當時情況下適當之查核程序，惟其目的非對富堡工業股份有限公司及其子公司內部控制之有效性表示意見。
3. 評估管理階層所採用會計政策之適當性，及其所作會計估計與相關揭露之合理性。
4. 依據所取得之查核證據，對管理階層採用繼續經營會計基礎之適當性，以及使富堡工業股份有限公司及其子公司繼續經營之能力可能產生重大疑慮之事件或情況是否存在重大不確定性，作出結論。本會計師若認為該等事件或情況存在重大不確定性，則須於查核報告中提醒合併財務報告使用者注意合併財務報告之相關揭露，或於該等揭露係屬不適當時修正查核意見。本會計師之結論係以截至查核報告日所取得之查核證據為基礎。惟未來事件或情況可能導致富堡工業股份有限公司及其子公司不再具有繼續經營之能力。
5. 評估合併財務報告(包括相關附註)之整體表達、結構及內容，以及合併財務報告是否允當表達相關交易及事件。
6. 對於富堡工業股份有限公司及其子公司之財務資訊取得足夠及適切之查核證據，以對合併財務報告表示意見。本會計師負責集團查核案件之指導、監督及執行，並負責形成集團查核意見。

本會計師與治理單位溝通之事項，包括所規劃之查核範圍及時間，以及重大查核發現(包括於查核過程中所辨認之內部控制顯著缺失)。

本會計師亦向治理單位提供本會計師所隸屬事務所受獨立性規範之人員已遵循會計師職業道德規範中有關獨立性之聲明，並與治理單位溝通所有可能被認為會影響會計師獨立性之關係及其他事項(包括相關防護措施)。

本會計師從與治理單位溝通之事項中，決定對富堡工業股份有限公司及其子公司民國 110 年度合併財務報告查核之關鍵查核事項。本會計師於查核報告中敘明該等事項，除非法令不允許公開揭露特定事項，或在極罕見情況下，本會計師決定不於查核報告中溝通特定事項，因可合理預期此溝通所產生之負面影響大於所增進之公眾利益。

正風聯合會計師事務所

會計師：鄭憲修
鄭 憲 修

會計師：賴家裕
賴 家 裕

核准文號：金管證六字第 0930146900 號

核准文號：金管證審字第 1050043092 號

民國 111 年 3 月 23 日



富堡工業股份有限公司及子公司
合併資產負債表
民國 110 年及 109 年 12 月 31 日

單位：新台幣仟元

代碼	資 產	附 註	110 年 12 月 31 日		109 年 12 月 31 日	
			金 額	%	金 額	%
	流動資產					
1100	現金及約當現金	六(一)	\$ 417,825	32	\$ 569,060	38
1110	透過損益按公允價值衡量之金融資產－流動	六(二)	109,464	9	125,371	9
1137	按攤銷後成本衡量之金融資產－流動	六(四)、八	100,131	8	105,816	7
1150	應收票據	六(五)	2,079	—	1,368	—
1170	應收帳款－非關係人	六(五)	162,488	12	157,048	11
1180	應收帳款－關係人	六(五)、七	541	—	6,044	—
1200	其他應收款－非關係人		7,705	1	4,236	—
1220	本期所得稅資產		365	—	3,706	—
130x	存 貨	六(六)	94,322	7	123,035	8
1410	預付款項	六(七)、七	17,436	1	43,943	3
1470	其他流動資產		51	—	133	—
11xx	流動資產總計		912,407	70	1,139,760	76
	非流動資產					
1510	透過損益按公允價值衡量之金融資產－非流動	六(二)	8,758	1	9,123	1
1517	透過其他綜合損益按公允價值衡量之金融資產－非流動	六(三)	96,312	7	82,186	5
1535	按攤銷後成本衡量之金融資產－非流動	六(四)、八	49,230	4	1,010	—
1600	不動產、廠房及設備	六(九)、八	198,579	15	226,051	15
1755	使用權資產	六(十)	8,044	1	10,894	1
1780	無形資產	六(十一)	11,895	1	13,648	1
1840	遞延所得稅資產	六(廿三)	13,077	1	8,982	1
1915	預付設備款	六(七)	266	—	137	—
1920	存出保證金		4,528	—	3,658	—
1975	淨確定福利資產－非流動	六(十六)	—	—	222	—
15xx	非流動資產總計		390,689	30	355,911	24
1xxx	資 產 總 計		\$ 1,303,096	100	\$ 1,495,671	100

(接次頁)

富堡工業股份有限公司及子公司
合併資產負債表(續)
民國 110 年及 109 年 12 月 31 日

單位：新台幣仟元


(承上頁)

代碼	負 債 及 權 益	附 註	110 年 12 月 31 日		109 年 12 月 31 日	
			金 額	%	金 額	%
	流動負債					
2100	短期借款	六(十二)、八	\$ 160,210	13	\$ 181,705	12
2130	合約負債－流動		13,272	1	26,390	2
2150	應付票據－非關係人	六(十三)	334	—	490	—
2170	應付帳款－非關係人	六(十三)	74,641	6	89,760	6
2180	應付帳款－關係人	六(十三)、七	1,075	—	11,841	1
2219	其他應付款－非關係人	六(十四)	41,926	3	46,503	3
2230	本期所得稅負債		4,317	—	9,818	1
2281	租賃負債－非關係人	六(十)	3,936	—	3,876	—
2282	租賃負債－關係人	六(十)、七	234	—	119	—
2322	一年內到期之長期借款	六(十五)	2,200	—	2,200	—
2399	其他流動負債		1,670	—	1,577	—
21xx	流動負債總計		303,815	23	374,279	25
	非流動負債					
2540	長期借款	六(十五)	2,017	—	4,033	—
2560	本期所得稅負債－非流動		4,014	—	—	—
2571	遞延所得稅負債－土地增值稅		24,200	2	24,200	2
2572	遞延所得稅負債－所得稅	六(廿三)	77,755	7	83,877	6
2581	租賃負債－非關係人－非流動	六(十)	3,662	—	7,031	—
2582	租賃負債－關係人－非流動	六(十)、七	357	—	—	—
2640	淨確定福利負債－非流動	六(十六)	2,005	—	1,314	—
2645	存入保證金		1,098	—	1,098	—
25xx	非流動負債總計		115,108	9	121,553	8
2xxx	負債總計		418,923	32	495,832	33
	歸屬於母公司業主之權益	六(十七)				
3110	普通股股本		505,809	39	505,809	34
3200	資本公積		216,198	16	218,418	15
3300	保留盈餘					
3310	法定盈餘公積		82,002	6	79,440	5
3320	特別盈餘公積		38,609	3	38,609	2
3350	未分配盈餘		7,564	1	100,904	7
3300	保留盈餘總計		128,175	10	218,953	14
3400	其他權益					
3410	國外營運機構財務報表換算之兌換差額		(52,006)	(4)	(30,133)	(2)
3420	透過其他綜合損益按公允價值衡量之金融資產未實現損益		40,614	3	27,406	2
3400	其他權益總計		(11,392)	(1)	(2,727)	—
31xx	本公司業主權益總計		838,790	64	940,453	63
36xx	非控制權益	六(十七)	45,383	4	59,386	4
3xxx	權益總計		884,173	68	999,839	67
	負 債 及 權 益 總 計		\$ 1,303,096	100	\$ 1,495,671	100

後附之附註係本合併財務報告之一部分。

董事長：林煥強 

經理人：林煥強 

會計主管：吳文心 



富堡工業股份有限公司及子公司
合併綜合損益表
民國 110 年及 109 年 1 月 1 日至 12 月 31 日

單位：新台幣仟元，惟每股盈餘為元

代碼	項 目	附 註	110 年度		109 年度	
			金 額	%	金 額	%
4000	營業收入	六(十九)、七	\$ 878,786	100	\$ 1,162,969	100
5000	營業成本	六(六、廿四)、七	(724,767)	(83)	(879,696)	(76)
5900	營業毛利		154,019	17	283,273	24
6000	營業費用	六(廿四)、七				
6100	推銷費用		(149,648)	(17)	(141,285)	(12)
6200	管理費用		(75,007)	(8)	(102,201)	(9)
6300	研究發展費用		(3,070)	—	(1,934)	—
6450	預期信用減損利益(損失)	六(五)	1,046	—	(824)	—
6000	營業費用合計		(226,679)	(25)	(246,244)	(21)
6900	營業淨(損)利		(72,660)	(8)	37,029	3
7000	營業外收入及支出					
7100	利息收入		5,206	—	8,084	1
7010	其他收入	六(二十)、七	14,374	2	12,461	1
7020	其他利益及損失	六(廿一)	(19,427)	(2)	(11,235)	(1)
7030	除列按攤銷後成本衡量金融資產淨損益	六(四)	—	—	5,870	—
7050	財務成本	六(廿二)	(2,630)	—	(2,557)	—
7060	採用權益法認列之關聯企業及合資損益之份額	六(八)	—	—	99	—
7000	營業外收入及支出合計		(2,477)	—	12,722	1
7900	稅前淨(損)利		(75,137)	(8)	49,751	4
7950	所得稅利益(費用)	六(廿三)	817	—	(30,434)	(2)
8200	本年度淨(損)利		(74,320)	(8)	19,317	2
8300	其他綜合損益					
8310	後續不重分類至損益項目：					
8311	確定福利計畫之再衡量數	六(十六)	(1,066)	—	(279)	—
8316	透過其他綜合損益按公允價值衡量之權益工具投資未實現評價損益	六(三)	14,953	2	27,885	2
8349	與不重分類之項目相關之所得稅	六(廿三)	(1,521)	—	528	—
8310	不重分類至損益之項目		12,366	2	28,134	2
8360	後續可能重分類至損益項目：					
8361	國外營運機構財務報表換算之兌換差額	六(十七)	(33,901)	(4)	(28,435)	(2)
8371	關聯企業之國外營運機構財務報表換算之兌換差額	六(八)	—	—	107	—
8399	與可能重分類至損益之項目相關之所得稅	六(廿三)	5,468	—	4,951	—
8360	後續可能重分類至損益之項目		(28,433)	(4)	(23,377)	(2)
8300	本年度其他綜合損益(稅後淨額)		(16,067)	(2)	4,757	—
8500	本年度綜合損益總額		\$ (90,387)	(10)	\$ 24,074	2
8600	淨(損)利歸屬於：					
8610	母公司業主		\$ (66,819)	(7)	\$ 25,543	2
8620	非控制權益		(7,501)	(1)	(6,226)	—
8600			\$ (74,320)	(8)	\$ 19,317	2
8700	綜合損益總額歸屬於：					
8710	母公司業主		\$ (76,384)	(9)	\$ 34,030	3
8720	非控制權益		(14,003)	(1)	(9,956)	(1)
8700			\$ (90,387)	(10)	\$ 24,074	2
	每股(虧損)盈餘	六(十八)				
9710	基本每股(虧損)盈餘		\$ (1.32)		\$ 0.50	
9810	稀釋每股(虧損)盈餘		(1.32)		0.50	

後附之附註係本合併財務報告之一部分。

董事長：林煥強

經理人：林煥強

會計主管：吳文心



富堡工業股份有限公司及子公司

合併綜合損益表

民國 110 年及 109 年 1 月 1 日至 12 月 31 日

單位：新台幣仟元

代碼	項 目	歸屬於母公司業主之權益		非控制權益		權益總額
		股本	資本公積	總 計	非控制權益	
A1	109年1月1日餘額	\$ 505,809	\$ 233,501	\$ 731,713	\$ 69,342	\$ 1,001,055
B1	108年度盈餘指撥及分配	—	—	—	—	—
B5	法定盈餘公積	1,276	—	(10,207)	—	(10,207)
B9	現金股利	—	—	(15,083)	—	(15,083)
C15	資本公積配發現金股利	—	(15,083)	—	—	—
D1	109年度淨利	—	—	25,543	(6,226)	19,317
D3	109年度稅後其他綜合損益	—	—	141	(3,730)	4,757
D5	109年度綜合損益總額	—	—	25,684	(9,956)	24,074
D5	處分透過其他綜合損益按公允價值衡量之權益工具	—	—	(63)	—	—
Z1	109年12月31日餘額	\$ 505,809	\$ 218,418	\$ 931,713	\$ 59,386	\$ 999,839
B1	109年度盈餘指撥及分配	—	—	—	—	—
B5	法定盈餘公積	—	—	(2,562)	—	(2,562)
B9	現金股利	—	—	(23,059)	—	(23,059)
C15	資本公積配發現金股利	—	(2,232)	—	—	—
D1	110年度淨利	—	—	(66,819)	(7,501)	(74,320)
D3	110年度稅後其他綜合損益	—	—	(900)	(6,502)	(16,067)
D5	110年度綜合損益總額	—	—	(67,719)	(14,003)	(90,387)
T1	行使購入權	—	12	12	—	12
Z1	110年12月31日餘額	\$ 505,809	\$ 216,198	\$ 838,790	\$ 45,383	\$ 884,173

後附之附註係本合併財務報告之一部分。



董事長：林煥強



經理人：林煥強



會計主管：吳文心

附錄、富堡工業股份有限公司及子公司合併財務報告暨會計師查核報告

富堡工業股份有限公司及子公司
合併現金流量表
民國 110 年及 109 年 1 月 1 日至 12 月 31 日

單位：新台幣仟元

代碼	項 目	110 年度	109 年度
AAAA	營業活動之現金流量		
A10000	本年度稅前淨(損)利	\$ (75,137)	\$ 49,751
A20010	不影響現金流量之收益費損項目：		
A20100	折舊費用	26,792	31,570
A20200	攤銷費用	2,762	3,578
A20300	預期信用減損(利益)損失數	(1,046)	824
A20400	透過損益按公允價值衡量金融資產及負債之淨損失(利益)	13,175	(29,659)
A20900	財務成本	2,630	2,557
A21000	除列按攤銷後成本衡量金融資產淨利益	—	(5,870)
A21200	利息收入	(5,206)	(8,084)
A21300	股利收入	(4,686)	(2,517)
A22300	採用權益法認列之關聯企業及合資損失之份額	—	(99)
A22500	處分及報廢不動產、廠房及設備利益	(258)	(13)
A23000	處分待出售非流動資產利益	—	(784)
A23200	處分採用權益法之投資損失	—	15,350
A23700	非金融資產減損損失	—	18,600
A29900	租賃修改利益	(8)	—
A30000	營業資產及負債之淨變動數		
A31115	強制透過損益按公允價值衡量之金融資產	3,097	16,804
A31130	應收票據	(711)	(870)
A31150	應收帳款	(4,394)	67,867
A31160	應收帳款—關係人	5,503	7,197
A31180	其他應收款	(4,212)	4,129
A31200	存 貨	28,713	(21,502)
A31230	預付款項	26,507	(11,994)
A31240	其他流動資產	82	142
A32125	合約負債	(13,118)	24,400
A32130	應付票據	(156)	490
A32150	應付帳款	(15,119)	20,413
A32160	應付帳款—關係人	(10,766)	2,527
A32180	其他應付款	(4,527)	3,461
A32190	其他應付款—關係人	—	(1,437)
A32230	其他流動負債	93	410
A32240	淨確定福利負債	13	(51)
A33000	營運產生之現金	(29,977)	187,190
A33100	收取之利息	5,949	5,557
A33200	收取之股利	4,686	2,517
A33300	支付之利息	(2,622)	(2,537)
A33500	支付之所得稅	(3,599)	(24,767)
AAAA	營業活動之淨現金流(出)入	(25,563)	167,960

(接次頁)

富堡工業股份有限公司及子公司
合併現金流量表(續)
民國 110 年及 109 年 1 月 1 日至 12 月 31 日

單位：新台幣仟元

(承上頁)

代碼	項 目	110 年度	109 年度
BBBB	投資活動之現金流量		
B00040	取得按攤銷後成本衡量之金融資產	(42,535)	(142,841)
B00050	處分按攤銷後成本衡量之金融資產	—	184,611
B02700	取得不動產、廠房及設備	(4,304)	(7,939)
B02800	處分不動產、廠房及設備	258	317
B03700	存出保證金增加	(870)	(94)
B04500	取得無形資產	(1,375)	(263)
B07100	預付設備款增加	(129)	—
B07200	預付設備款減少	—	2,322
BBBB	投資活動之淨現金流(出)入	(48,955)	36,113
CCCC	籌資活動之現金流量		
C00100	短期借款增加	(21,495)	748
C01700	償還長期借款	(2,016)	(2,200)
C04020	租賃本金償還	(4,107)	(3,980)
C04500	發放現金股利	(25,291)	(25,290)
C09900	行使歸入權	12	—
CCCC	籌資活動之淨現金流出	(52,897)	(30,722)
DDDD	匯率變動對現金及約當現金之影響	(23,820)	(22,749)
EEEE	本期現金及約當現金(減少)增加數	(151,235)	150,602
E00100	期初現金及約當現金餘額	569,060	418,458
E00200	期末現金及約當現金餘額	\$ 417,825	\$ 569,060

後附之附註係本合併財務報告之一部分。

董事長：林煥強



經理人：林煥強



會計主管：吳文心



富堡工業股份有限公司及子公司合併財務報告附註

民國 110 年及 109 年 1 月 1 日至 12 月 31 日 (除另予註明者外，金額為新台幣仟元)

一、公司沿革

富堡工業股份有限公司(以下簡稱「本公司」)係於民國 66 年 8 月 29 日設立於台北市之股份有限公司，主要營業項目為銷售及生產各種紙尿褲、紙尿片、衛生棉等產品。

本公司股票自 89 年 11 月起在財團法人中華民國證券櫃檯買賣中心上櫃買賣。

本合併財務報告係以本公司之功能性貨幣新台幣表達。

二、通過財務報告之日期及程序

本合併財務報告已於民國 111 年 3 月 23 日經董事會通過發布。

三、新發布及修訂準則及解釋之適用

(一) 已採用金融監督管理委員會(以下簡稱「金管會」)認可之新發布、修正後國際財務報導準則(IFRS)、國際會計準則(IAS)、解釋(IFRIC)及解釋公告(SIC)(以下稱「IFRSs」)之影響：已採用金管會認可之民國 110 年度適用之 IFRSs 對本公司並無重大影響。

(二) 國際會計準則理事會已發布並經金管會認可之 IFRSs 之影響

新發布 / 修正 / 修訂準則及解釋	IASB 發布之生效日 (註 1)
「2018-2020 週期之年度改善」	111 年 1 月 1 日 (註 2)
IFRS 3 之修正「更新對觀念架構之索引」	111 年 1 月 1 日 (註 3)
IAS 16 之修正「不動產、廠房及設備：達到預定使用狀態前之價款」	111 年 1 月 1 日 (註 4)
IAS 37 之修正「虧損性合約－履行合約之成本」	111 年 1 月 1 日 (註 5)

註 1：除另註明外，上述新發布 / 修正 / 修訂準則及解釋係於各該日期以後開始之年度期間生效。

註 2：IFRS 9 之修正適用於 111 年 1 月 1 日以後開始之年度報導期間所發生之金融負債之交換或條款修改；

IAS 41「農業」之修正適用於 111 年 1 月 1 日以後開始之年度報導期間之公允價值衡量；IFRS 1「首次採用 IFRSs」之修正係追溯適用於 111 年 1 月 1 日以後開始之年度報導期間。

註 3：收購日在年度報導期間開始於 111 年 1 月 1 日以後之企業合併適用此項修正。

註 4：於 110 年 1 月 1 日以後始達管理階層預期運作方式之必要地點及狀態之廠房、不動產及設備適用此項修正。

註 5：於 111 年 1 月 1 日尚未履行所有義務之合約適用此項修正。

適用上述新發布 / 修正 / 修訂準則及解釋將不致造成本公司財務狀況與財務績效之重大變動，相關影響金額待評估完成予以揭露。

(三) 國際會計準則理事會已發布但尚未經金管會認可之 IFRSs 之影響

新發布 / 修正 / 修訂準則及解釋	IASB 發布之生效日 (註 1)
IFRS 10 及 IAS 28 之修正「投資者與其關聯企業或合資間之資產出售或投入」	未定
IFRS 17「保險合約」	112 年 1 月 1 日
IFRS 17 之修正	112 年 1 月 1 日
IFRS 17 之修正「初次適用 IFRS 17 及 IFRS 9－比較資訊」	112 年 1 月 1 日
IAS1 之修正「將負債分類為流動或非流動」	112 年 1 月 1 日
IAS 1 之修正「會計政策之揭露」	112 年 1 月 1 日 (註 2)
IAS 8 之修正「會計估計之定義」	112 年 1 月 1 日 (註 3)
IAS 12 之修正「與單一交易所產生之資產及負債有關之遞延所得稅」	112 年 1 月 1 日 (註 4)

註 1：除另註明外，上述新發布 / 修正 / 修訂準則及解釋係於各該日期以後開始之年度期間生效。

註 2：於 112 年 1 月 1 日以後開始之年度報導期間推延適用此項修正。

註 3：於 112 年 1 月 1 日以後開始之年度報導期間所發生之會計估計變動及會計政策變動適用此項修正。

註 4：除於 111 年 1 月 1 日(最早表達期間開始日)就租賃及除役義務之暫時性差異認列遞延所得稅外，該修正係適用於 111 年 1 月 1 日(最早表達期間開始日)以後所發生之交易。

適用上述新發布 / 修正 / 修訂準則及解釋將不致造成合併公司財務狀況與財務績效之重大變動，相關影響金額待評估完成予以揭露。

四、重大會計政策之彙總說明

合併公司之重要會計政策彙總說明如下：

(一) 遵循聲明

本合併財務報告係依照證券發行人財務報告編製準則、及按金管會認可之 IFRSs 編製。

(二) 編製基礎

除按公允價值衡量之金融工具外，本合併財務報告係依歷史成本基礎編製。歷史成本通常係依取得資產所支付對價之公允價值決定。

(三) 資產與負債區分流動與非流動之標準

流動資產包括：

1. 主要為交易目的而持有之資產；
2. 預期於資產負債表日後 12 個月內實現之資產；及
3. 現金及約當現金(但不包括於資產負債表日後逾 12 個月用以交換或清償負債而受到限制者)。

流動負債包括：

1. 主要為交易目的而持有之負債；
2. 預期於資產負債表日後 12 個月內到期清償之負債，以及
3. 不能無條件將清償期限遞延至資產負債表日後至少 12 個月之負債。惟負債之條款可能依交易對方之選擇，以發行權益工具而導致其清償者，並不影響分類。

非屬上述流動資產或流動負債者，係分類為非流動資產或非流動負債。

(四) 合併基礎

1. 合併報告編製原則

本合併財務報告係包含本公司及由本公司所控制個體(子公司)之財務報告。

子公司之財務報告已予調整，以使其會計政策與合併公司之會計政策一致。

於編製合併財務報告時，各個體間之交易、帳戶餘額、收益及費損已全數予以消除。

分攤綜合損益總額至非控制權益

子公司之綜合損益總額係歸屬至本公司業主及非控制權益，即使非控制權益因而成為虧損餘額。

對子公司所有權權益變動

當合併公司對子公司所有權權益之變動未導致喪失控制者，係作為權益交易處理。合併公司及非控制權益之帳面金額已予調整，以反映其於子公司相對權益之變動。非控制權益之調整金額與所支付或收取對價之公允價值間之差額，係直接認列為權益且歸屬於本公司業主。

2. 列入合併財務報告之子公司

本合併財務報告編製主體如下：

投資公司名稱	子公司名稱	業務性質	所持股權百分比	
			110年 12月31日	109年 12月31日
本公司	Fu Burg International Holding Company (U.S.A.)	一般投資業務	100%	100%
本公司	Fu Burg Industrial (Thailand) Co., Ltd.	紙尿褲之製造及銷售	70%	70%
本公司	富安德堡投資有限公司	一般投資業務	100%	100%
本公司	富森德堡生物科技股份有限公司	面膜之製造及銷售	100%	100%
本公司	Fu Burg International Holding (Singapore) Co., Pte. Ltd.	一般投資業務	100%	100%
本公司	Well Rich Holding LTD.	一般投資業務	100%	100%
Well Rich Holding LTD.	Hungfu Holding CORP.	一般投資業務	100%	100%
Hungfu Holding CORP.	An An Global Co., Ltd.	一般投資業務	100%	100%
Hungfu Holding CORP.	Day Earn Global Co., Ltd.	一般投資業務	100%	100%
Hungfu Holding CORP.	Phenomenal Enterprise Limited	一般投資業務	100%	100%
Hungfu Holding CORP.	Golden Velvet Co., LTD.	一般投資業務	100%	100%
An An Global Co., Ltd.	上海富安德堡貿易有限公司	紙製品等銷售	100%	100%
Day Earn Global Co., Ltd.	Fu Burg Industries India Private Limited	紙製品等製造及銷售	51%	51%

投資公司名稱	子公司名稱	業務性質	所持股權百分比	
			110年 12月31日	109年 12月31日
Phenomenal Enterprise Limited	Fu Burg Industries India Private Limited	紙製品等製造及銷售	49%	49%
Fu Burg International Holding (Singapore) Co., Pte. Ltd.	PT. Fu Burg Industries Indonesia	紙製品等銷售	70%	70%
Fu Burg International Holding (Singapore) Co., Pte. Ltd.	Anderburg Industries (Cambodia) Co., Ltd.	紙製品等銷售	100%	100% (註1)
Day Earn Global Co., Ltd.	Fuburg Industrial (Bangladesh) Co., Ltd.	紙製品等銷售	49%	49%
Phenomenal Enterprise Limited	Fuburg Industrial (Bangladesh) Co., Ltd.	紙製品等銷售	51%	51%

註1：合併公司於民國109年01月27日透過Fu Burg International Holding (Singapore) Co., Pte. Ltd. 對Anderburg Industries (Cambodia) Co., Ltd. 增資美金80仟元，增資後投資總額分別為美金130仟元，持股比例為100%。

3. 未列入合併財務報告之子公司：無。

4. 對合併公司具重大性之非控制權益之子公司

合併公司民國110年及109年12月31日非控制權益總額分別為45,383仟元及59,386仟元，下列為對合併公司具重大性之非控制權益及其所屬之子公司資訊：

子公司名稱	主要營業場所	非控制權益所持股權及表決權比例	
		110年 12月31日	109年 12月31日
Fu Burg Industrial (Thailand) Co., Ltd.	泰國	30%	30%

子公司名稱	非控制權益帳面金額	
	110年 12月31日	109年 12月31日
Fu Burg Industrial (Thailand) Co., Ltd.	\$ 39,605	\$ 53,254

子公司名稱	分配予非控制權益之損益	
	110年度	109年度
Fu Burg Industrial (Thailand) Co., Ltd.	\$ (7,194)	\$ (6,178)

上述子公司彙總性財務資訊如下：

Fu Burg Industrial (Thailand) Co., Ltd.

	110年12月31日	109年12月31日
流動資產	\$ 96,610	\$ 116,306
非流動資產	56,485	76,046
流動負債	(19,930)	(13,526)
非流動負債	(1,148)	(1,315)
權益	\$ 132,017	\$ 177,511

	110年度	109年度
營業收入	\$ 141,774	\$ 164,855
本期淨損	(15,414)	(20,594)
其他綜合損益	194	(160)
綜合損益總額	\$ (15,220)	\$ (20,754)

	110年12月31日	109年12月31日
現金流量		
營業活動	\$ (16,998)	\$ (16,993)
投資活動	(1,188)	(2,660)
籌資活動	—	—
匯率變動對現金及約當現金之影響	(6,591)	(4,637)
現金及約當現金(減少)增加數	(24,777)	(24,290)
期初現金及約當現金餘額	59,522	83,812
期末現金及約當現金餘額	\$ 34,745	\$ 59,522
支付予非控制權益之股利	\$ —	\$ —

(五) 外幣

各個體編製財務報告時，以個體功能性貨幣以外之貨幣(外幣)交易者，依交易日匯率換算為功能性貨幣記錄。外幣貨幣性項目於每一資產負債表日以收盤匯率換算。因交割貨幣性項目或換算貨幣性項目產生之兌換差額，於發生當期認列於損益。

以公允價值衡量之外幣非貨幣性項目係以決定公允價值當日之匯率換算，所產生之兌換差額列為當期損益，惟屬公允價值變動認列於其他綜合損益者，其產生之兌換差額列於其他綜合損益。

以歷史成本衡量之外幣非貨幣性項目係以交易日之匯率換算，不再重新換算。

於編製合併財務報告時，合併公司國外營運機構(包含營運所在國家或使用之貨幣與本公司不同之子公司或分公司)之資產及負債以每一資產負債表日匯率換算為新台幣。收益及費損項目係以當期平均匯率換算，所產生之兌換差額列於其他綜合損益並分別歸屬予本公司業主及非控制權益。

在處分國外營運機構並構成對該國外營運機構喪失控制、聯合控制或重大影響時，所有與該國外營運機構相關可歸屬於本公司業主之權益將重分類為損益。

在部分處分包含於國外營運機構之子公司未構成對該子公司喪失控制時，係按比例將認列於其他綜合損益之累計兌換差額重新歸屬予該子公司之非控制權益，而不認列為損益。在其他任何部分處分國外營運機構之情況下，認列於其他綜合損益之累計兌換差額則按處分比例重分類至損益。

(六) 存貨

存貨包括原料、物料、製成品及商品。存貨係以成本與淨變現價值孰低衡量，比較成本與淨變現價值時除同類別存貨外係以個別項目為基礎。淨變現價值係指在正常情況下之估計售價減除至完工尚需投入之估計成本及完成出售所需之估計成本後之餘額。存貨成本之計算係採加權平均法。

(七) 採用權益法之投資

合併公司對關聯企業之投資除分類為待出售資產外，係採用權益法處理。關聯企業係指合併公司對其有重大影響者。

於權益法下，投資關聯企業於資產負債表之列帳，係以成本加計取得後合併公司對該關聯企業淨資產變動數依持股比例認列之金額。對關聯企業投資之帳面金額及其他相關長期權益於採用權益法減少至零後，於發生法定義務、推定義務或已代關聯企業支付款項之範圍內，認列額外損失及負債。合併公司與關聯企業間交易所產生之未實現損益，則依其對關聯企業之權益比例銷除。

當關聯企業之權益變動並非因損益及其他綜合損益項目而發生且不影響合併公司對其持股比例時，合併公司係按持股比例認列相關所有權權益變動。因而所認列之資本公積於後續處分關聯企業時，係按處分比例轉列損益。

關聯企業增發新股時，合併公司未按持股比例認購致使投資比例發生變動，因而使合併公司對該關聯企業所享有之淨資產持份發生增減者，以「資本公積」及「採用權益法之投資」調整該增減數。於投資比例變動為減少時，另將先前已認列於其他綜合損益之相關項目，依減少比例重分類至損益或其他適當科目。前述所認列之資本公積於後續處分關聯企業時，係按處分比例轉列損益。

關聯企業之財務報表係就與合併公司相同之報導期間編製，並進行調整以使其會計政策與合併公司之會計政策一致。合併公司於每一報導期間結束日確認是否有客觀證據顯示對關聯企業之投資發生減損，若有減損之客觀證據，合併公司即依 IAS 36「資產減損」之規定以關聯企業之可回收金額與帳面金額間之差異數計算減損金額，並將該金額認列於對關聯企業之損益中。前述可回收金額如採用該投資之使用價值，合併公司則依據下列估計決定相關使用價值：

1. 合併公司所享有關聯企業估計未來產生現金流量現值之份額，包括關聯企業因營運所產生之現金流量及最終處分該投資所得之價款；或
2. 合併公司預期由該投資收取股利及最終處分該投資所產生之估計未來現金流量現值。

因構成投資關聯企業帳面金額之商譽組成項目，並未單獨認列，故無須對其適用 IAS 36「資產減損」商譽減損測試之規定。

當喪失對關聯企業之重大影響時，合併公司係以公允價值衡量並認列所保留之投資部分。喪失重大影響時，該投資關聯企業之帳面金額與所保留投資之公允價值加計處分所得價款間之差額，則認列為損益。此外，當對關聯企業之投資成為對合資之投資，合併公司持續適用權益法而不對保留權益作再衡量。

(八) 不動產、廠房及設備

不動產、廠房及設備係以成本認列，後續以成本減除累計折舊及累計減損損失後之金額衡量。

建造中之不動產、廠房及設備係以成本減除累計減損損失後之金額認列。成本包括專業服務費用，及符合資本化條件之借款成本。該等資產於完工並達預期使用狀態時，分類至不動產、廠房及設備之適當類別並開始提列折舊。

不動產、廠房及設備係採直線基礎提列折舊，對於每一重大部分則單獨提列折舊。合併公司至少於每一年度結束日對估計耐用年限、殘值及折舊方法進行檢視。會計估計變動之影響係以推延方式處理。

除列不動產、廠房及設備所產生之利益或損失金額，係淨處分價款與該資產帳面金額間之差額，並且認列於當期損益。

(九) 無形資產

1. 單獨取得

單獨取得之有限耐用年限無形資產原始以成本衡量，後續係以成本減除累計攤銷及累計減損損失後之金額衡量。合併公司以直線基礎進行攤銷，並且至少於每一年度結束日對估計耐用年限、殘值及折舊方法進行檢視。除合併公司預期於該無形資產經濟年限屆滿前處分該資產外，有限耐用年限無形資產之殘值估計為零。會計估計變動之影響係以推延方式處理。

2. 內部產生－研究及發展支出

研究之支出於發生時認列為費用。

合併公司於符合下列所有條件時，開始認列內部計畫發展階段之無形資產：

- (1) 完成無形資產之技術可行性已達成，將使該無形資產可供使用或出售；
- (2) 意圖完成該無形資產，並加以使用或出售；
- (3) 有能力使用或出售該無形資產；
- (4) 無形資產將產生很有可能之未來經濟效益；
- (5) 具充足之技術、財務及其他資源完成此項發展，並使用或出售該無形資產；及
- (6) 歸屬於該無形資產發展階段之支出，能夠可靠衡量。

內部產生無形資產之成本係自首次均符合上述條件之日起所發生之支出總和認列，後續係以成本減除累計攤銷及累計減損損失後之金額衡量。

3. 除 列

除列無形資產所產生之利益或損失金額，係淨處分價款與該資產帳面金額間之差額，並且認列於當期損益。

(十) 有形及無形資產之減損

合併公司於每一資產負債表日評估是否有任何跡象顯示有形及無形資產可能已減損。若有任一減損跡象存在，則估計該資產之可回收金額。倘無法估計個別資產之可回收金額，合併公司估計該資產所屬現金產生單位之可回收金額。

針對非確定耐用年限及尚未可供使用之無形資產，至少每年進行減損測試，或於有減損跡象時進行減損測試。

可回收金額為公允價值減出售成本與其使用價值之較高者。個別資產或現金產生單位之可回收金額若低於其帳面金額時，將該資產或現金產生單位之帳面金額調減至其可回收金額。

當減損損失於後續迴轉時，該資產或現金產生單位之帳面金額調增至修訂後之可回收金額，惟增加後之帳面金額以不超過該資產或現金產生單位若未於以前年度認列減損損失時所決定之帳面金額（減除攤銷或折舊）。減損損失之迴轉係認列於損益。

(十一) 待出售非流動資產

非流動資產帳面金額於預期主要係透過出售交易而非繼續使用回收時，分類為待出售。符合此分類之非流動資產必須於目前狀態下可供立即出售，且其出售必須為高度很有可能。當適當層級之管理階層承諾出售該資產之計畫，且此出售交易預期自分類日起一年內完成時，將符合出售為高度很有可能之條件。

合併公司承諾之出售計畫涉及對子公司喪失控制時，若符合前述條件，則無論合併公司於出售後是否對前子公司保留非控制權益，係將該子公司之所有資產及負債全數分類為待出售。

分類為待出售之非流動資產係以帳面金額與公允價值減出售成本孰低者衡量，且對此類資產停止提列折舊。



(十二) 金融工具

金融資產與金融負債於合併公司成為該工具合約條款之一方時認列於資產負債表。

原始認列金融資產與金融負債時，若金融資產或金融負債非屬透過損益按公允價值衡量者，係按公允價值加計直接可歸屬於取得或發行金融資產或金融負債之交易成本衡量。直接可歸屬於取得或發行透過損益按公允價值衡量之金融資產或金融負債之交易成本，則立即認列為損益。

1. 金融資產

金融資產之慣例交易係採交易日會計認列及除列。

(1) 衡量種類

合併公司所持有之金融資產種類為透過損益按公允價值衡量之金融資產、按攤銷後成本衡量之金融資產與透過其他綜合損益按公允價值衡量之權益工具投資。

A. 透過損益按公允價值衡量之金融資產

透過損益按公允價值衡量之金融資產包括強制透過損益按公允價值衡量及指定為透過損益按公允價值衡量之金融資產。強制透過損益按公允價值衡量之金融資產包括合併公司未指定透過其他綜合損益按公允價值衡量之權益工具投資，及不符合分類為按攤銷後成本衡量或透過其他綜合損益按公允價值衡量之債務工具投資。

透過損益按公允價值衡量之金融資產係按公允價值衡量，其再衡量產生之利益或損失（包含該金融資產所產生之任何股利或利息）係認列於損益。

B. 按攤銷後成本衡量之金融資產

合併公司投資金融資產若同時符合下列兩條件，則分類為按攤銷後成本衡量之金融資產：

- a. 係於某經營模式下持有，該模式之目的係持有金融資產以收取合約現金流量；及
- b. 合約條款產生特定日期之現金流量，該等現金流量完全為支付本金及流通在外本金金額之利息。

按攤銷後成本衡量之金融資產（包括現金及約當現金、按攤銷後成本衡量之應收帳款、已提供擔保之定期存款及存出保證金等）於原始認列後，係以有效利息法決定之總帳面金額減除任何減損損失之攤銷後成本衡量，任何外幣兌換損益則認列於損益。

除下列兩種情況外，利息收入係以有效利率乘以金融資產總帳面金額計算：

- a. 購入或創始之信用減損金融資產，利息收入係以信用調整後有效利率乘以金融資產攤銷後成本計算。
- b. 非屬購入或創始之信用減損，但後續變成信用減損之金融資產，利息收入係以有效利率乘以金融資產攤銷後成本計算。

約當現金包括自取得日起 3 個月內、高度流動性、可隨時轉換成定額現金且價值變動風險甚小之定期存款，係用於滿足短期現金承諾。

C. 透過其他綜合損益按公允價值衡量之權益工具投資

合併公司於原始認列時，可作一不可撤銷之選擇，將非持有供交易且非企業合併收購者所認列或有對價之權益工具投資，指定透過其他綜合損益按公允價值衡量。

透過其他綜合損益按公允價值衡量之權益工具投資係按公允價值衡量，後續公允價值變動列報於其他綜合損益，並累計於其他權益中。於投資處分時，累積損益直接移轉至保留盈餘，並不重分類為損益。

透過其他綜合損益按公允價值衡量之權益工具投資之股利於合併公司收款之權利確立時認列於損益中，除非該股利明顯代表部分投資成本之回收。

(2) 金融資產之減損

合併公司於每一資產負債表日按預期信用損失評估按攤銷後成本衡量之金融資產（含應收帳款）之減損損失。

應收帳款均按存續期間預期信用損失認列備抵損失。其他金融資產係先評估自原始認列後信用風險是否顯著增加，若未顯著增加，則按 12 個月預期信用損失認列備抵損失，若已顯著增加，則按存續期間預期信用損失認列備抵損失。

預期信用損失係以發生違約之風險作為權重之加權平均信用損失。12 個月預期信用損失係代表金融工具於報導日後 12 個月內可能違約事項所產生之預期信用損失，存續期間預期信用損失則代表金融工具於預期存續期間所有可能違約事項產生之預期信用損失。

所有金融資產之減損損失係藉由備抵帳戶調降其帳面金額，惟透過其他綜合損益按公允價值衡量之債務工具投資之備抵損失係認列於其他綜合損益，並不減少其帳面金額。

(十三) 收入認列

合併公司於客戶合約辨認履約義務後，將交易價格分攤至各履約義務，並於滿足各履約義務時認列收入。

商品銷貨收入

合併公司係對於產品之控制移轉予客戶時認列收入。該產品之控制移轉係指產品已交付給客戶，且已無會影響客戶接受該產品之未履行義務。交付係客戶已依據交易條件接受產品，其陳舊過時及損失風險已移轉予客戶，且合併公司有客觀證據認為已滿足所有驗收條件之時點。

(十四) 租 賃

合併公司於合約成立日評估合約是否係屬（或包含）租賃。

對於包含租賃及非租賃組成部分之合約，合併公司以相對單獨價格為基礎分攤合約中之對價並分別處理。

1. 合併公司為出租人

當租賃條款係移轉附屬於資產所有權之幾乎所有風險與報酬予承租人，則將其分類為融資租賃。所有其他租賃則分類為營業租賃。

融資租賃下，租賃給付包含固定給付、實質固定給付、取決於指數或費率之變動租賃給付、保證殘值、合理確信將行使之購買選擇權之行使價格，及已反映於租賃期間之租賃終止罰款，減除應支付之租賃誘因。租賃投資淨額係按應收租賃給付及未保證殘值兩者之現值總和加計原始直接成本衡量並表達為應收融資租賃款。融資收益係分攤至各會計期間，以反映合併公司未到期之租賃投資淨額於各期間可獲得之固定報酬率。

營業租賃下，減除租賃誘因後之租賃給付係按直線基礎於相關租賃期間內認列為收益。因取得營業租賃所發生之原始直接成本，係加計至標的資產之帳面金額，並按直線基礎於租賃期間內認列為費用。

租賃協議中非取決於指數或費率之變動租金於發生當期認列為收益。



2. 合併公司為承租人

除適用認列豁免之低價值標的資產租賃及短期租賃之租賃給付係按直線基礎於租賃期間內認列為費用，其他租賃皆於租賃開始日認列使用權資產及租賃負債。

使用權資產原始按成本(包含租賃負債之原始衡量金額、租賃開始日前支付之租賃給付減除收取之租賃誘因、原始直接成本及復原標的資產之估計成本)衡量，後續按成本減除累計折舊及累計減損損失後之金額衡量，並調整租賃負債之再衡量數。使用權資產係單獨表達於合併資產負債表。

使用權資產採直線基礎自租賃開始日起至耐用年限屆滿時或租賃期間屆滿時兩者之較早者提列折舊。

租賃負債原始按租賃給付包含固定給付、實質固定給付之現值衡量。若租賃隱含利率容易確定，租賃給付使用該利率折現。若該利率並非容易確定，則使用承租人增額借款利率。

後續，租賃負債採有效利息法按攤銷後成本基礎衡量，且利息費用係於租賃期間分攤。若租賃期間、殘值保證下預期支付金額、標的資產購買選擇權之評估或用於決定租賃給付之指數或費率變動導致未來租賃給付有變動，合併公司再衡量租賃負債，並相對調整使用權資產，惟若使用權資產之帳面金額已減至零，則剩餘之再衡量金額認列於損益中。租賃負債係單獨表達於合併資產負債表。

租賃協議中非取決於指數或費率之變動租金於發生當期認列為費用。

(十五) 政府補助

政府補助僅於可合理確信合併公司將遵循政府補助所附加之條件，且將可收到該項補助時，始予以認列。

若政府補助係用於補償已發生之費用或損失，或係以給與合併公司立即財務支援為目的且無未來相關成本，則於其可收取之期間認列於損益。

(十六) 退職後福利

屬確定提撥退休計畫之退休金，係於員工提供服務之期間，將應提撥之退休金數額認列為當期費用。

確定福利退休計畫之確定福利成本(含服務成本、淨利息及再衡量數)係採預計單位福利法精算。服務成本(含當期服務成本)及淨確定福利負債(資產)淨利息於發生時認列為員工福利費用。再衡量數(含精算損益及扣除利息後之計畫資產報酬)於發生時認列於其他綜合損益並列入保留盈餘，後續期間不重分類至損益。

淨確定福利負債(資產)係確定福利退休計畫之提撥短絀(剩餘)。淨確定福利資產不得超過從該計畫退還提撥金或可減少未來提撥金之現值。

(十七) 所得稅

所得稅費用係當期所得稅及遞延所得稅之總和。

1. 當期所得稅

當期所得稅包括當年度課稅所得(損失)按報導日之法定稅率或實質性立法稅率計算之預計應付所得稅或應收退稅款，及任何對以前年度應付所得稅的調整，另所得稅法規定計算之未分配盈餘加徵所得稅列為股東會決議年度之所得稅費用。

2. 遞延所得稅

遞延所得稅係依合併財務報告帳載資產及負債帳面金額與計算課稅所得之課稅基礎二者所產生之暫時性差異予以認列。遞延所得稅負債一般係就所有應課稅暫時性差異予以認列，而遞延所得稅資產則於很有可能課稅所得以供可減除暫時性差異使用時認列。

與投資子公司、關聯企業及合資權益相關之應課稅暫時性差異皆認列遞延所得稅負債，惟合併公司若可控制暫時性差異迴轉之時點，且該暫時性差異很有可能於可預見之未來不會迴轉者除外。與此類投資及權益有關之可減除暫時性差異所產生之遞延所得稅資產，僅於其很有可能足夠課稅所得用以實現暫時性差異之利益，且於可預見之未來預期將迴轉的範圍內，予以認列。

遞延所得稅資產之帳面金額於每一資產負債表日予以重新檢視，並針對已不再很有可能足夠之課稅所得以供其回收所有或部分資產者，調減帳面金額。原未認列為遞延所得稅資產者，亦於每一資產負債表日予以重新檢視，並在未來很有可能產生課稅所得以供其回收所有或部分資產者，調增帳面金額。

遞延所得稅資產及負債係以預期負債清償或資產實現當期之稅率衡量，該稅率係以資產負債表日已立法或已實質性立法之稅率及稅法為基礎。遞延所得稅負債及資產之衡量係反映企業於資產負債表日預期回收或清償其資產及負債帳面金額之方式所產生之租稅後果。

3. 本年度之當期及遞延所得稅

當期及遞延所得稅係認列於損益，惟與認列於其他綜合損益或直接計入權益之項目相關之當期及遞延所得稅係分別認列於其他綜合損益或直接計入權益。若當期所得稅或遞延所得稅係自企業合併所產生，其所得稅影響數納入企業合併之會計處理。



五、重大會計判斷、估計及假設不確定性之主要來源

合併公司於採用附註四所述之會計政策時，對於不易自其他來源取得有關資產及負債帳面金額之資訊作出相關之判斷、估計及假設。估計及相關假設係基於歷史經驗及其他視為攸關之因素。實際結果可能與估計有所不同。

估計與基本假設係持續予以檢視。若估計之修正僅影響當期，則於會計估計修正當期認列。若會計估計之修正同時影響當期及未來期間，則於估計修正當期及未來期間認列。

以下係有關未來所作主要假設之資訊，以及於財務報導結束日估計不確定性之其他主要來源，該等假設及估計具有導致資產及負債帳面金額於下一財務年度重大調整之風險。

(一) 存貨之評價

由於存貨須以成本與淨變現價值孰低者計價，故合併公司必須運用判斷及估計決定財務報導期間結束日存貨之淨變現價值。

由於產業快速變遷，合併公司評估財務報導期間結束日存貨因正常損耗、過時陳舊或無市場銷售價值之金額，並將存貨成本沖減至淨變現價值。此存貨評價主要係依未來特定期間內之產品需求為估計基礎，故可能產生重大變動。

合併公司存貨之帳面金額請參閱附註六(六)。

(二) 金融資產之估計減損

應收帳款之估計減損係基於合併公司對於違約率及預期損失率之假設。合併公司考量歷史經驗、現時市場情況及前瞻性資訊，以作成假設並選擇減損評估之輸入值。所採用重要假設及輸入值請參閱附註。若未來實際現金流量少於預期，可能會產生重大減損損失。

合併公司應收帳款扣除已提列備抵損失後之帳面金額請參閱附註六(五)。

(三) 資產減損評估

資產減損評估過程中，合併公司需依賴主觀判斷並依據資產使用模式及產業特性，決定特定資產群組之獨立現金流量資產耐用年數及未來可能產生之收益與費損，任何由於經濟狀況之變遷或公司策略所帶來的估計改變均可能在未來造成重大減損。

合併公司 110 年度未產生有形資產及無形資產之減損損失；民國 109 年度認列之減損損失請參閱附註六(八)。

(四) 遞延所得稅資產之可實現性

遞延所得稅資產係於未來很有可能具有足夠之課稅所得可供減除暫時性差異使用時方予以認列。評估遞延所得稅資產之可實現性時，必須涉及管理階層之重大會計判斷及估計，包含預期未來銷貨收入成長及利潤率、免稅期間、可使用之所得稅抵減、稅務規劃等假設。任何關於全球經濟環境、產業環境的變遷及法令的改變，均可能引起遞延所得稅資產之重大調整。

合併公司認列之遞延所得稅資產帳面金額請參閱附註六(廿三)。

六、重要會計項目之說明

(一) 現金及約當現金

	110年12月31日	109年12月31日
庫存現金及週轉金	\$ 193	\$ 200
活期存款及支票存款	389,162	529,203
約當現金		
原始到期日在 3 個月以內之銀行定期存款	28,470	39,657
合 計	\$ 417,825	\$ 569,060

合併公司並無任何現金及約當現金受限制之情形。

(二) 透過損益按公允價值衡量之金融工具

	110年12月31日	109年12月31日
流 動		
透過損益按公允價值衡量之金融資產		
國內上市(櫃)股票	\$ 61,024	\$ 118,974
基金及其他	48,440	6,397
合 計	\$ 109,464	\$ 125,371
非 流 動		
可轉換公司債	\$ 8,758	\$ 9,123

合併公司民國 110 年及 109 年度因公允價值變動而認列於(損)益之金額分別為(13,175)仟元及 29,659 仟元。

(三) 透過其他綜合損益按公允價值衡量之金融資產

	110年12月31日	109年12月31日
非 流 動		
權益工具投資		
未上市(櫃)股票	\$ 96,312	\$ 82,186

合併公司投資上述權益工具係以中長期持有為目的，因此選擇指定該等投資為透過其他綜合損益按公允價值衡量。

合併公司民國 110 年及 109 年度因公允價值變動認列於其他綜合(損)益之金額分別為 14,953 仟元及 27,885 仟元。

(四) 按攤銷後成本衡量之金融資產

	110年12月31日	109年12月31日
流動		
已提供擔保之定期存款	\$ 21,715	\$ 21,887
一般定期存款	17,372	—
理財產品	56,050	77,540
受限制銀行存款	4,994	2,447
期貨保證金帳戶	—	3,942
合計	\$ 100,131	\$ 105,816
非流動		
已提供擔保之定期存款	\$ 883	\$ 1,010
或有資本金融債券	48,347	—
合計	\$ 49,230	\$ 1,010

合併公司民國 110 年及 109 年度因出售按攤銷後成本衡量金融資產認列於 (損) 益之金額分別為 0 仟元及 5,870 仟元。

按攤銷後成本衡量之金融資產質押之資訊，請參閱附註八。

(五) 應收票據及帳款

	110年12月31日	109年12月31日
應收票據		
因營業而發生	\$ 2,079	\$ 1,368
減：備抵損失	—	—
合計	\$ 2,079	\$ 1,368
應收帳款		
按攤銷後成本衡量		
應收帳款—非關係人	\$ 163,032	\$ 158,638
減：備抵損失	(544)	(1,590)
應收帳款—非關係人淨額	162,488	157,048
應收帳款—關係人	541	6,044
合計	\$ 163,029	\$ 163,092

1. 合併公司對客戶之授信期間原則上為發票日後 30 天，部分客戶則為 30 天至 60 天。合併公司採用 IFRS 9 之簡化作法按存續期間預期信用損失認列應收帳款之備抵損失。

存續期間預期信用損失係考量客戶過去違約紀錄與現時財務狀況、產業經濟情勢及帳款實際收回情形，依不同客戶群之損失型態，以應收帳款逾期天數訂定預期信用損失率。

若有證據顯示交易對方面臨嚴重財務困難且合併公司無法合理預期可回收金額，合併公司直接沖銷相關應收帳款，惟仍會持續追索活動，因追索回收之金額則認列於損益。

2. 合併公司應收票據及帳款之備抵損失如下：

	民國 110 年 12 月 31 日						合計
	未逾期及逾期 30 天內	逾期 31~60 天	逾期 61~90 天	逾期 91~120 天	逾期 121~365 天	逾期超過 365 天	
總帳面金額	\$155,248	\$9,211	\$727	\$93	\$222	\$151	\$165,652
備抵損失	—	(53)	(172)	(47)	(121)	(151)	(544)
攤銷後成本	\$155,248	\$9,158	\$555	\$46	\$101	\$—	\$165,108

	民國 109 年 12 月 31 日						合計
	未逾期及逾期 30 天內	逾期 31~60 天	逾期 61~90 天	逾期 91~120 天	逾期 121~365 天	逾期超過 365 天	
總帳面金額	\$153,512	\$8,963	\$24	\$1,885	\$548	\$1,118	\$166,050
備抵損失	—	(15)	(6)	(177)	(274)	(1,118)	(1,590)
攤銷後成本	\$153,512	\$8,948	\$18	\$1,708	\$274	\$—	\$164,460

合併公司上述各區間之預期信用損失率 (排除信用良好之客戶)，未逾期及逾期 90 天以內為 1% 以內，逾期 91 天以上為 25% ~ 100%。

應收帳款備抵損失之變動資訊如下：

	110 年度	109 年度
期初餘額	\$ 1,590	\$ 831
減：本期提列減損 (利益) 損失	(1,046)	824
減：本期沖銷	—	(65)
期末餘額	\$ 544	\$ 1,590

(六) 存貨

	110年12月31日	109年12月31日
製成品	\$ 34,166	\$ 40,075
原料	26,430	33,195
物料	3,089	3,460
商品	21,618	39,203
在途原料	3,594	3,729
在途商品	5,425	3,373
合計	\$ 94,322	\$ 123,035

1. 合併公司民國 110 年及 109 年度認列之營業成本如下：

	110 年度	109 年度
已出售存貨成本	\$ 705,330	\$ 879,243
存貨跌價損失	19,437	453
合計	\$ 724,767	\$ 879,696

2. 民國 110 年及 109 年 12 月 31 日存貨均無提供擔保情形。

(七) 預付款項

	110年12月31日	109年12月31日
預付貨款	\$ 10,845	\$ 32,645
預付費用	5,492	10,243
用品盤存	75	75
留抵稅額	1,024	980
預付設備款	266	137
合計	\$ 17,702	\$ 44,080
流動	\$ 17,436	\$ 43,943
非流動	\$ 266	\$ 137

(八) 採用權益法之投資

被投資公司名稱	110年12月31日		109年12月31日	
	金額	持股比例	金額	持股比例
投資關聯企業：				
加捷生醫股份有限公司	\$ —	—	\$ —	—

- 合併公司於民國 108 年 6 月 27 日及 7 月 1 日分別以現金價款 28,180 仟元及 42,203 仟元購入上櫃公司加捷生醫股份有限公司(以下簡稱加捷生醫)之股份 1,200 仟股及 1,795 仟股。合併公司另於民國 108 年 11 月 13 日以現金價款 20,100 仟元向非關係人之個人購買加捷生醫之股份 1,000 仟股，並於民國 109 年 4 月 30 日完成過戶。本公司之董事(自民國 109 年 6 月 23 日起非本公司董事)於加捷公司民國 108 年 6 月 27 日股東常會之董監事選舉當選董事，並經該公司董事會推選為其董事長，因而合併公司對該公司具重大影響力。
- 因加捷生醫之公允價值下跌，合併公司以加捷生醫最近一段期間內公開市場報價之平均價格(第二層級公允價值)評估可回收金額後，於民國 109 年 1 月 1 日至 3 月 31 日對採用權益法之投資及預付投資款分別認列減損損失 14,100 仟元及 4,500 仟元。
- 前述董事於民國 109 年 5 月 11 日起不再擔任加捷公司董事長，合併公司評估因而喪失重大影響，於該日合併公司持有加捷公司之公允價值為 55,930 仟元，變更為透過損益按公允價值衡量之金融資產，並將累計採權益法認列關聯企業之透過其他綜合損益按公允價值衡量之權益工具投資未實現評價損失 63 仟元重分類至保留盈餘項下。所產生認列於損益之金額計算如下：

	109年5月11日
持有投資之公允價值	\$ 55,930
喪失重大影響當日之投資帳面金額	(71,173)
採權益法之關聯企業之其他綜合損益份額	(107)
處分投資損失	\$ (15,350)

- 合併公司民國 109 年 12 月 31 日採用權益法認列之關聯企業利益份額，係依據關聯企業同期間未經會計師查核之財務報告認列，合併公司管理階層認為該財務報告倘經會計師查核，尚不致有重大差異；108 年 12 月 31 日則係依據關聯企業同期間經會計師查核之財務報告認列。

	110年度	109年度
採用權益法認列之關聯企業利益之份額	\$ —	\$ 99
關聯企業之透過其他綜合損益按公允價值衡量之權益工具投資未實現評價損益	—	—
關聯企業之國外營運機構財務報表換算之兌換差額	—	107
其他綜合損益	\$ —	\$ 107

(九) 不動產、廠房及設備

項 目	110 年 度					
	期初餘額	增 添	處 分	重分類	換算調整數	期末餘額
成 本						
土 地	\$ 67,086	\$ —	\$ —	\$ —	\$ (6,045)	\$ 61,041
土地—重估增值	64,287	—	—	—	—	64,287
房屋及建築	245,037	169	—	—	(10,245)	234,961
機器設備	358,099	1,376	(2,826)	—	(19,281)	337,368
運輸設備	5,061	—	(1,575)	—	(284)	3,202
辦公設備	52,639	2,701	(772)	—	(539)	54,029
租賃改良	4,639	—	(65)	—	(3)	4,571
其他設備	15,110	—	—	—	(74)	15,036
小 計	811,958	4,246	(5,238)	—	(36,471)	774,495
累計折舊						
房屋及建築	188,078	8,956	—	—	(9,183)	187,851
機器設備	335,614	9,626	(2,826)	—	(17,635)	324,779
運輸設備	3,788	412	(1,575)	—	(143)	2,482
辦公設備	47,763	2,435	(772)	—	(440)	48,986
租賃改良	4,406	61	(65)	—	(2)	4,400
其他設備	2,442	1,174	—	—	(14)	3,602
小 計	582,091	22,664	(5,238)	—	(27,417)	572,100
累計減損						
機器設備	3,816	—	—	—	—	3,816
淨 額	\$ 226,051	\$ (18,418)	\$ —	\$ —	\$ (9,054)	\$ 198,579

109 年 度

項 目	期初餘額	增 添	處 分	重分類	換算調整數	期末餘額
成 本						
土 地	\$ 69,796	\$ —	\$ —	\$ —	\$ (2,710)	\$ 67,086
土地—重估增值	64,287	—	—	—	—	64,287
房屋及建築	246,095	927	—	2,451	(4,436)	245,037
機器設備	362,912	4,429	(403)	—	(8,839)	358,099
運輸設備	5,225	—	(35)	—	(129)	5,061
辦公設備	52,465	1,106	(690)	—	(242)	52,639
租賃改良	4,638	—	—	—	1	4,639
其他設備	14,832	312	—	—	(34)	15,110
未完工程	1,305	1,224	—	(2,451)	(78)	—
小 計	821,555	7,998	(1,128)	—	(16,467)	811,958
累計折舊						
房屋及建築	182,540	9,306	—	—	(3,768)	188,078
機器設備	329,460	13,695	(99)	—	(7,442)	335,614
運輸設備	3,185	666	(35)	—	(28)	3,788
辦公設備	46,238	2,388	(690)	—	(173)	47,763
租賃改良	4,082	323	—	—	1	4,406
其他設備	1,275	1,168	—	—	(1)	2,442
小 計	566,780	27,546	(824)	—	(11,411)	582,091
累計減損						
機器設備	3,816	—	—	—	—	3,816
淨 額	\$ 250,959	\$ (19,548)	\$ (304)	\$ —	\$ (5,056)	\$ 226,051

1. 合併公司之不動產、廠房及設備，係以直線為基礎，按下列耐用年限予以計提折舊費用：

建築物	2 至 45 年
機器設備	4 至 20 年
運輸設備	3 至 5 年
辦公設備	2 至 15 年
租賃改良	6 至 35 年
其他設備	5 至 15 年

2. 合併公司設定抵押作為借款擔保之不動產、廠房及設備金額，請參閱附註八。

(十) 租賃協議

1. 使用權資產

	110 年 12 月 31 日	109 年 12 月 31 日
使用權資產帳面金額		
土 地	\$ 3,339	\$ 5,008
房屋及建築	3,479	4,740
運輸設備	1,226	1,146
	\$ 8,044	\$ 10,894
	110 年度	109 年度
使用權資產之增添	\$ 2,178	\$ 6,674
使用權資產之折舊費用		
土 地	\$ 1,669	\$ 1,670
房屋及建築	1,968	1,941
運輸設備	491	413
	\$ 4,128	\$ 4,024

2. 租賃負債

	110 年 12 月 31 日	109 年 12 月 31 日
租賃負債帳面金額		
流 動 (含關係人)	\$ 4,170	\$ 3,995
非 流 動 (含關係人)	\$ 4,019	\$ 7,031
租賃負債之折現率區間如下：		
	110 年 12 月 31 日	109 年 12 月 31 日
土 地	1.75%	1.75%
房屋及建築	1.25% ~ 1.75%	1.25% ~ 1.75%
運輸設備	1.5%	1.5%

3. 重要承租活動及條款

合併公司承租土地、辦公室及運輸設備，租賃期間為民國 106 年 6 月至 113 年 6 月；於租賃終止時，合併公司對所租賃之標的並無優惠承購權。

4. 其他租賃資訊

	110 年度	109 年度
短期租賃費用	\$ 9,523	\$ 7,638
租賃之現金 (流出) 總額	\$ (13,630)	\$ (11,618)

合併公司選擇對符合短期租賃之租賃適用認列之豁免，不對該等租賃認列相關使用權資產及租賃負債。

(十一) 無形資產

項 目	110 年 度				
	期初餘額	增 添	處 分	換算調整數	期末餘額
成 本					
電腦軟體	\$ 25,842	\$ 1,375	\$ —	\$ (633)	\$ 26,584
商標及專利權	1,138	—	—	—	1,138
小 計	26,980	1,375	—	(633)	27,722
累計攤銷					
電腦軟體	12,756	2,678	—	(267)	15,167
商標及專利權	576	84	—	—	660
小 計	13,332	2,762	—	(267)	15,827
淨 額	\$ 13,648	\$ (1,387)	\$ —	\$ (366)	\$ 11,895

項 目	109 年 度				
	期初餘額	增 添	處 分	換算調整數	期末餘額
成 本					
電腦軟體	\$ 25,947	\$ 263	\$ (124)	\$ (244)	\$ 25,842
商標及專利權	1,138	—	—	—	1,138
小 計	27,085	263	(124)	(244)	26,980
累計攤銷					
電腦軟體	9,427	3,493	(124)	(40)	12,756
商標及專利權	491	85	—	—	576
小 計	9,918	3,578	(124)	(40)	13,332
淨 額	\$ 17,167	\$ (3,315)	\$ —	\$ (204)	\$ 13,648

上述具耐用年限之無形資產係以直線基礎按下列耐用年數計提攤銷費用：

電腦軟體	2至10年
商標及專利權	9至10年

(十二) 短期借款

	110年12月31日	109年12月31日
信用借款	\$ 160,210	\$ 181,705
利率區間	0.95% ~ 1.25%	0.95% ~ 1.2%

有關資產提供銀行作為短期借款額度之擔保情形請參閱附註八。

(十三) 應付票據及帳款

	110年12月31日	109年12月31日
應付票據—非關係人	\$ 334	\$ 490
應付帳款		
應付帳款—非關係人	74,641	89,760
應付帳款—關係人	1,075	11,841
小 計	75,716	101,601
合 計	\$ 76,050	\$ 102,091
流 動	\$ 76,050	\$ 102,091

合併公司與供應商之交易條件為月結 30 ~ 60 天，合併公司訂有財務風險管理政策，以確保所有應付款於預先約定之信用期限內償還。

(十四) 其他應付款—非關係人

	110年12月31日	109年12月31日
應付薪資	\$ 7,775	\$ 9,492
應付佣金	6,732	7,422
應付勞務費	2,719	6,705
應付廣告費	4,834	894
應付運費	4,475	2,545
應付員工酬勞及董監酬勞(註1)	—	1,985
其 他(註2)	15,391	17,460
合 計	\$ 41,926	\$ 46,503
流 動	\$ 41,926	\$ 46,503

註1：應付員工酬勞及董監酬勞之估列說明請參閱附註六(廿四)。

註2：包含應付員工休假給付、稅捐、設備款及保險費等。

(十五) 長期借款

	還 款 期 限	110年12月31日	109年12月31日
信用借款			
彰化銀行	自民國107年11月開始按月平均攤還至民國112年10月	\$ 4,217	\$ 6,233
減：一年內到期之長期借款		(2,200)	(2,200)
長期借款		\$ 2,017	\$ 4,033
利率區間		1.5%	1.75%

(十六) 員工退休金

1. 確定提撥計畫

本公司及台灣子公司依「勞工退休金條例」訂定之員工退休計畫，係屬確定提撥計畫。前述公司依員工每月薪資百分之六提撥退休金至勞工保險局之個人專戶。依上述相關規定，合併公司於民國 110 年及 109 年度於合併綜合損益表認列為費用之退休金成本分別為 2,695 仟元及 2,726 仟元。

大陸子公司按當地法令，每月依當地員工薪資總額之一定比率提撥養老保險金。每位員工之退休金由當地政府統籌按月提撥外，則無進一步義務。民國 110 年及 109 年度認列之退休金成本金額分別為 625 仟元及 384 仟元。

2. 確定福利計畫

(1) 本公司依「勞動基準法」訂定之員工退休計畫，係屬確定福利計畫。依該計畫之規定，員工退休金係按服務年資及退休前六個月之平均薪資計算。前述公司每月按員工薪資總額 2% 提撥員工退休金基金，交由勞工退休準備金監督委員會以該等委員會名義存入台灣銀行之專戶。

(a) 確定福利計畫認列於綜合損益表之退休金費用金額列示如下：

	110 年度	109 年度
當期服務成本	\$ —	\$ —
淨利息費用 (收入)	(1)	(2)
認列於損益	(1)	(2)
再衡量數		
計畫資產報酬	(103)	(234)
人口統計精算假設變動損失	320	142
財務精算假設變動損失	(211)	712
經驗調整	1,254	(500)
認列於其他綜合損益	1,260	120
合計	\$ 1,259	\$ 118

(b) 資產負債表認列之金額如下：

	110 年 12 月 31 日	109 年 12 月 31 日
確定福利義務現值	\$ (6,737)	\$ (6,792)
計畫資產公允價值	5,880	7,014
淨確定福利資產 (負債)	\$ (857)	\$ 222

(c) 淨確定福利資產 (負債) 之變動如下：

	確定福利義務現值	計畫資產公允價值	淨確定福利資產 (負債)
110 年度			
1 月 1 日餘額	\$ (6,792)	\$ 7,014	\$ 222
當期服務成本	—	—	—
利息 (費用) 收入	(21)	22	1
認列於損益	(21)	22	1
再衡量數：			
計畫資產報酬	—	103	103
人口統計假設變動影響數	(320)	—	(320)
財務假設變動影響數	211	—	211
經驗調整	(1,254)	—	(1,254)
認列於其他綜合損益	(1,363)	103	(1,260)
提撥退休基金	—	180	180
支付退休金	1,439	(1,439)	—
12 月 31 日餘額	\$ (6,737)	\$ 5,880	\$ (857)
	確定福利義務現值	計畫資產公允價值	淨確定福利資產 (負債)
109 年度			
1 月 1 日餘額	\$ (7,265)	\$ 7,410	\$ 145
當期服務成本	—	—	—
利息 (費用) 收入	(58)	60	2
認列於損益	(58)	60	2
再衡量數：			
計畫資產報酬	—	234	234
人口統計假設變動影響數	(142)	—	(142)
財務假設變動影響數	(712)	—	(712)
經驗調整	500	—	500
認列於其他綜合損益	(354)	234	(120)
提撥退休基金	—	195	195
支付退休金	885	(885)	—
12 月 31 日餘額	\$ (6,792)	\$ 7,014	\$ 222

(d) 本公司之確定福利退休計畫基金資產，係以勞工退休準備金監督委員會之名義專戶儲存於台灣銀行信託部，由行政院勞工委員會勞工退休基金監理會定期監控及檢視資產投資組合，審慎建構投資組合及多元化委外型態、強化風險控管，並適時依市場變化調整投資策略，增進基金之穩定收益。計畫資產之收支、保管及運用，由中央主管機關會同財務部委託金融機構辦理。最低收益不得低於當地銀行兩年定期存款利率之收益；如有虧損，由國庫補足之。計畫資產之收支、保管及運用辦法，由中央主管機關擬訂，故合併公司無權參與該基金之運作及管理。民國 110 年及 109 年 12 月 31 日構成該基金總資產之公允價值，請詳政府公告之各年度之勞工退休基金運用報告。

(e) 本公司之確定福利義務現值，係由合格精算師進行精算。精算評價於衡量日之主要假設列示如下：

	110 年度	109 年度
折現率	0.75%	0.35%
未來薪資增加率	3.00%	3.00%

(f) 因採用之主要精算假設變動而影響之確定福利義務現值分析如下：

	折現率		調薪率	
	增加 0.25%	減少 0.25%	增加 0.25%	減少 0.25%
110 年 12 月 31 日				
對確定福利義務現值之影響	\$ 135	\$ (139)	\$ (132)	\$ 129

上述之敏感度分析係基於其他假設不變的情況下分析單一假設變動之影響。實務上許多假設的變動則可能是連動的。敏感度分析係與計算資產負債表之淨確定福利義務所採用的方法一致。

本期編製敏感度分析所使用之方法與假設與前期相同。

(g) 本公司於民國 111 年度預計支付退休金計畫提撥金為 180 仟元。

(h) 截至民國 110 年 12 月 31 日，該退休計畫之加權平均存續期間為 8 年。退休金支付之到期分析如下

短於 1 年	\$ 5,570
2 ~ 5 年	596
6 ~ 10 年	109
10 年以上	—
	\$ 6,275

(2) 本公司之子公司 Fu Burg Industrial(Thailand) Co., Ltd. 於員工退休時有義務依當地勞工法規支付一定之退職給付，該子公司係採確定給付辦法認列相關義務，確定給付辦法下之給付義務係依賴預計單位給付法精算而來。

(a) 確定福利計畫認列於綜合損益表之退休金費用金額列示如下

	110 年度	109 年度
當期服務成本	\$ 173	\$ 127
前期服務成本	—	—
淨利息費用	21	19
認列於損益	194	146
再衡量數		
人口統計精算假設變動損(益)	—	—
財務精算假設變動損失	(163)	22
經驗調整	(31)	137
認列於其他綜合損益	(194)	159
合計	\$ —	\$ 305

(b) 資產負債表認列之金額如下：

	110 年 12 月 31 日	109 年 12 月 31 日
淨確定福利負債	\$ 1,148	\$ 1,314

(c) 淨確定福利負債之變動如下：

	淨確定福利負債
110 年度	
1 月 1 日餘額	\$ (1,314)
當期服務成本	(173)
利息費用	(21)
認列於損益	(194)
再衡量數：	
財務假設變動影響數	163
經驗調整	31
認列於其他綜合損益	194
兌換差額	166
12 月 31 日餘額	\$ (1,148)

淨確定福利負債	
109 年度	
1 月 1 日 餘額	\$ (1,064)
當期服務成本	(127)
利息費用	(19)
認列於損益	(146)
再衡量數：	
財務假設變動影響數	(22)
經驗調整	(137)
認列於其他綜合損益	(159)
兌換差額	55
12 月 31 日 餘額	\$ (1,314)

(d) 該子公司之確定福利義務現值，係由合格精算師進行精算。精算評價於衡量日之主要假設列示如下：

	110 年度	109 年度
折現率	2.85%	1.81%
未來薪資增加率	5.00%	5.00%

(e) 因採用之主要精算假設變動而影響之確定福利義務現值分析如下：

	折現率		調薪率	
	增加 1%	減少 1%	增加 1%	減少 1%
110 年 12 月 31 日				
對確定福利義務現值之影響	\$ (139)	\$ 165	\$ 136	\$ (117)

上述之敏感度分析係基於其他假設不變的情況下分析單一假設變動之影響。實務上許多假設的變動則可能是連動的。敏感度分析係與計算資產負債表之淨確定福利義務所採用的方法一致。

本期編製敏感度分析所使用之方法與假設與前期相同。

(f) 該子公司於民國 111 年度並無預計支付之退休金計畫提撥金。

(g) 截至民國 110 年 12 月 31 日，該退休計畫之加權平均存續期間為 26 年。退休金支付之到期分析如下

短於 1 年	\$ 119
2 ~ 5 年	—
6 ~ 10 年	269
10 年以上	6,554
	\$ 6,942

(十七) 權益

1. 普通股股本

	110 年 12 月 31 日		109 年 12 月 31 日	
額定股本	\$	1,000,000	\$	1,000,000
已發行股本	\$	505,809	\$	505,809
已發行股本變動如下：				
	股數 (仟股)	股 本	資本公積	
110 年 1 月 1 日 餘額	50,581	\$ 505,809	\$ 218,418	
資本公積配發現金	—	—	(2,232)	
行使歸入權	—	—	12	
110 年 12 月 31 日 餘額	50,581	\$ 505,809	\$ 216,198	
109 年 1 月 1 日 餘額	50,581	\$ 505,809	\$ 233,501	
資本公積配發現金	—	—	(15,083)	
109 年 12 月 31 日 餘額	50,581	\$ 505,809	\$ 218,418	

本公司已發行之普通股每股面額為 10 元，每股享有一表決權及收取股利之權利。

2. 資本公積

	110 年 12 月 31 日		109 年 12 月 31 日	
普通股股票溢價	\$	114,780	\$	117,012
公司債轉換溢價		98,508		98,508
已失效認股權		2,898		2,898
其 他		12		—
合 計	\$	216,198	\$	218,418

依照法令規定，資本公積除填補公司虧損外，於無累積虧損時，超過票面金額發行股票所得之溢額及受領贈與所得產生之資本公積，每年得以實收資本之一定比率為限撥充資本或以現金分配。

3. 保留盈餘及股利

	法定盈餘公積	特別盈餘公積	未分配盈餘	合 計
110 年 1 月 1 日 餘額	\$ 79,440	\$ 38,609	\$ 100,904	\$ 218,953
本期淨損	—	—	(66,819)	(66,819)
本期其他綜合損益	—	—	(900)	(900)
提列法定盈餘公積	2,562	—	(2,562)	—
現金股利	—	—	(23,059)	(23,059)
110 年 12 月 31 日 餘額	\$ 82,002	\$ 38,609	\$ 7,564	\$ 128,175

	法定盈餘公積	特別盈餘公積	未分配盈餘	合計
109年1月1日餘額	\$ 78,164	\$ 38,609	\$ 86,766	\$ 203,539
本期淨利	—	—	25,543	25,543
本期其他綜合損益	—	—	141	141
提列法定盈餘公積	1,276	—	(1,276)	—
現金股利	—	—	(10,207)	(10,207)
處分透過其他綜合損益按公允價值衡量之權益工具	—	—	(63)	(63)
109年12月31日餘額	\$ 79,440	\$ 38,609	\$ 100,904	\$ 218,953

- (1) 依據本公司章程規定，公司年度決算如有盈餘時，應行提繳稅款，彌補以往年度虧損，次提 10% 為法定盈餘公積，但法定盈餘公積已達本公司實收資本額時，得不再提列，其餘再依法令規定提列或迴轉特別盈餘公積，如尚有餘額，併同累積未分配盈餘，由董事會擬具盈餘分配議案，提請股東會決議分派股東股息紅利。本公司授權董事會以三分之二以上董事之出席，及出席董事過半數之決議，依公司法第 240 條第 5 項規定，將應分派股息及紅利之全部或一部，及公司法第 241 條規定，將法定盈餘公積及資本公積之全部或一部，以發放現金方式為之，並報告股東會。
- (2) 本公司之股利政策，係配合目前及未來之發展計畫、考量投資環境、資金需求及國內外競爭狀況，並兼顧股東利益等因素，依下列方式辦理：
- A. 每年就可供分配盈餘提撥不低於 10% 分配股東股息紅利，分配股東股息紅利時，得以現金或股票方式為之，其中現金股利不低於股利總額 10%。
- B. 若公司有重大投資或發展政策時，得全數以股票股利發放之。
- (3) 依公司法之規定，法定盈餘公積應繼續提撥至其總額達實收股本總額為止。法定盈餘公積得用以彌補虧損；公司無虧損者，得以法定盈餘公積超過實收股本 25% 之部分按股東原有股份之比例發給新股或現金。
- (4) 本公司分配盈餘時，必須就當年底之股東權益減項（如國外營運機構財務報表換算之兌換差額、現金流量避險準備及權益工具投資等，惟庫藏股票除外）提列特別盈餘公積後方得以分配，嗣後業主權益減項數額迴轉時，得就迴轉金額分配盈餘。
- (5) 依金管會於民國 101 年 4 月 6 日發布之金管證發字第 1010012865 號函令規定，首次採用 IFRSs 時，應就帳列股東權益項下之未實現重估增值及累積換算調整數（利益），因選擇適用國際財務報導準則第 1 號豁免項目而轉入保留盈餘部分，分別提列相同數額之特別盈餘公積；但轉換日因首次採用 IFRSs 產生之保留盈餘增加數不足提列時，得僅就因轉換採用 IFRSs 產生之保留盈餘增加數予以提列。嗣後因使用、處分或重分類相關資產時，得就原提列特別盈餘公積之比例予以迴轉分派盈餘。本公司帳列未實現重估增值轉入未分配盈餘之金額為 38,609 仟元，已提列相同數額之特別盈餘公積。

(6) 本公司於民國 110 年 7 月 13 日股東常會決議通過民國 109 年度之盈餘分配案如下：

	109 年度	
	盈餘分配案	每股股利 (元)
法定盈餘公積	\$ 2,562	\$ —
現金股利	23,059	0.46

本公司於民國 109 年 6 月 23 日股東常會決議通過民國 108 年度之盈餘分配案如下：

	108 年度	
	盈餘分配案	每股股利 (元)
法定盈餘公積	\$ 1,276	\$ —
現金股利	10,207	0.21

4. 其他權益項目

(1) 國外營運機構財務報表換算之兌換差額

	110 年度	109 年度
期初餘額	\$ (30,133)	\$ (10,439)
換算國外營運機構財務報表所產生之兌換差額	(27,341)	(24,752)
關聯企業之國外營運機構財務報表換算之兌換差額	—	107
所得稅影響數	5,468	4,951
期末餘額	\$ (52,006)	\$ (30,133)

(2) 透過其他綜合損益按公允價值衡量之金融資產未實現損益

	110 年度	109 年度
期初餘額	\$ 27,406	\$ (697)
透過其他綜合損益按公允價值衡量之權益工具未實現損益	14,953	27,885
處分關聯企業變動數	—	63
所得稅影響數	(1,745)	155
期末餘額	\$ 40,614	\$ 27,406

5. 非控制權益

	110 年度	109 年度
期初餘額	\$ 59,386	\$ 69,342
歸屬於非控制權益之份額		
本年度淨損	(7,501)	(6,226)
國外營運機構財務報表換算之兌換差額	(6,560)	(3,683)
確定福利計畫之再衡量數	58	(47)
期末餘額	\$ 45,383	\$ 59,386

(十八) 每股(虧損)盈餘

1. 基本每股(虧損)盈餘

用以計算基本每股(虧損)盈餘之(虧損)盈餘及普通股加權平均股數如下：

	110年度	109年度
歸屬於母公司業主之淨(損)利(仟元)	\$ (66,819)	\$ 25,543
計算基本每股(虧損)盈餘之普通股加權平均股數(仟股)	50,581	50,581
基本每股(虧損)盈餘(元)	\$ (1.32)	\$ 0.50

2. 稀釋每股(虧損)盈餘

用以計算稀釋每股(虧損)盈餘之(虧損)盈餘及普通股加權平均股數(仟股)如下：

	110年度	109年度
歸屬於母公司業主之淨(損)利(仟元)	\$ (66,819)	\$ 25,543
計算基本每股(虧損)盈餘之普通股加權平均股數(仟股)	50,581	50,581
具稀釋作用潛在普通股(仟股)		
員工酬勞費用	—	45
計算稀釋每股(虧損)盈餘之普通股加權平均股數(仟股)	50,581	50,626
稀釋每股(虧損)盈餘(元)	\$ (1.32)	\$ 0.50

若合併公司得選擇以股票或現金發放員工酬勞，則計算稀釋每股盈餘時，假設員工酬勞將採發放股票方式，並於該潛在普通股具有稀釋作用時計入加權平均流通在外股數，以計算稀釋每股盈餘。於次年度董事會決議員工酬勞發放股數前計算稀釋每股盈餘時，亦繼續考量該等潛在普通股之稀釋作用。

(十九) 營業收入

合併公司所產生收入之分析如下：

	110年度	109年度
商品銷售收入	\$ 898,277	\$ 1,199,421
銷貨退回	(4,908)	(13,727)
銷貨折讓	(14,583)	(22,725)
合計	\$ 878,786	\$ 1,162,969

(二十) 其他收入

	110年度	109年度
股利收入	\$ 4,686	\$ 2,517
租金收入	366	393
什項收入	9,322	9,551
合計	\$ 14,374	\$ 12,461

(廿一) 其他利益及損失

	110年度	109年度
處分不動產、廠房及設備利益	\$ 258	\$ 13
處分待出售非流動資產利益	—	784
租賃修改利益	8	—
處分投資損失	—	(15,350)
資產減損損失	—	(18,600)
外幣兌換損失	(1,395)	(3,300)
透過損益按公允價值衡量之金融資產及負債利益	(13,175)	29,659
折舊支出(註)	(3,786)	(3,693)
什項支出	(1,337)	(748)
合計	\$ (19,427)	\$ (11,235)

註：相關設備產生之收益係包含於什項收入。

(廿二) 財務成本

	110年度	109年度
銀行借款利息費用	\$ 2,466	\$ 2,379
租賃負債利息費用	164	178
合計	\$ 2,630	\$ 2,557

(廿三) 所得稅

1. 認列於損(益)之所得稅

所得稅費用與會計利潤之調節如下：

	110年度	109年度
稅前淨利按法定稅率計算之所得稅	\$ (11,566)	\$ 35,716
按稅法規定剔除項目之所得稅影響數	12,217	(6,101)
子公司盈餘之遞延所得稅影響	(2,211)	995
未認列之虧損扣抵	—	170
所得基本稅額條例計算之所得稅	744	—
以前年度未認列之課稅損失於本期實現	—	(1,300)
以前年度遞延所得稅於本期調整	—	1,101
以前年度當期所得稅於本期調整	(1)	(147)
認列於損益之所得稅(利益)費用	\$ (817)	\$ 30,434

當年度認列於損益之所得稅費用組成如下：

	110 年度		109 年度	
當期所得稅費用				
當年度產生者	\$	5,454	\$	31,056
以前年度所得稅調整		(1)		(147)
遞延所得稅費用				
當年度產生者		(6,270)		(1,576)
以前年度所得稅調整		—		1,101
認列於損益之所得稅 (利益) 費用	\$	(817)	\$	30,434

中華民國營利事業所得稅率為 20%，大陸地區子公司所適用之稅率為 25%；其他轄區所產生之稅額係依各相關轄區適用之稅率計算。

2. 認列於其他綜合損 (益) 之所得稅

	110 年度		109 年度	
當年度產生者				
國外營運機構財務報表換算之兌換差額	\$	(5,468)	\$	(4,951)
確定福利計畫之再衡量數		(224)		(373)
透過其他綜合損益按公允價值衡量之權益工具投資未實現評價損益		1,745		(155)
認列於其他綜合損益之所得稅	\$	(3,947)	\$	(5,479)

3. 遞延所得稅

合併資產負債表中之遞延所得稅資產及負債分析如下：

	110 年 12 月 31 日		109 年 12 月 31 日	
遞延所得稅資產				
未實現兌換損失	\$	1,636	\$	1,247
備抵呆帳		(69)		233
存貨跌價損失		6,547		2,977
聯屬公司間未實現 (損) 益		—		(1)
員工休假給付		154		381
金融資產減損損失		201		201
虧損扣抵		4,608		3,944
合 計	\$	13,077	\$	8,982

	110 年 12 月 31 日		109 年 12 月 31 日	
遞延所得稅負債				
確定福利計畫	\$	(168)	\$	48
採用權益法認列之國外投資		77,923		83,829
合 計	\$	77,755	\$	83,877

	110 年 度				
	期初餘額	認列於 (損) 益	認列於其他綜合 (損) 益	其 他	期末餘額
暫時性差異					
未實現兌換損失	\$ 1,247	\$ 389	\$ —	\$ —	\$ 1,636
備抵呆帳	233	(302)	—	—	(69)
存貨跌價損失	2,977	3,570	—	—	6,547
聯屬公司間未實現 (損) 益	(1)	1	—	—	—
員工休假給付	381	(227)	—	—	154
金融資產減損損失	201	—	—	—	201
虧損扣抵	3,944	664	—	—	4,608
遞延所得稅資產	\$ 8,982	\$ 4,095	\$ —	\$ —	\$ 13,077
暫時性差異					
確定福利計畫	\$ (48)	\$ (36)	\$ 252	\$ —	\$ 168
採用權益法認列之國外投資	(83,829)	2,211	3,695	—	(77,923)
遞延所得稅負債	\$ (83,877)	\$ 2,175	\$ 3,947	\$ —	\$ (77,755)

109 年 度

	期初餘額	認列於(損)益	認列於其他綜合(損)益	其 他	期末餘額
暫時性差異					
未實現兌換損失	\$ 527	\$ 720	\$ —	\$ —	\$ 1,247
備抵呆帳	—	233	—	—	233
存貨跌價損失	2,873	104	—	—	2,977
聯屬公司間未實現(損)益	—	(1)	—	—	(1)
員工休假給付	337	44	—	—	381
金融資產評價損失	74	(74)	—	—	—
金融資產減損損失	201	—	—	—	201
虧損扣抵	3,479	465	—	—	3,944
遞延所得稅資產	\$ 7,491	\$ 1,491	\$ —	\$ —	\$ 8,982
暫時性差異					
備抵呆帳	\$ (19)	\$ 19	\$ —	\$ —	\$ —
確定福利計畫	(403)	(40)	395	—	(48)
採用權益法認列之國外投資	(87,918)	(995)	5,084	—	(83,829)
遞延所得稅負債	\$ (88,340)	\$ (1,016)	\$ 5,479	\$ —	\$ (83,877)

4. 合併公司尚未使用之課稅損失之有效期限及未認列遞延所得稅資產相關金額如下：

110 年 12 月 31 日			
發生年度	虧損扣抵金額	未認列遞延所得稅資產	最後扣抵減年度
富堡工業股份有限公司			
108 年度(核定數)	\$ 14,007	\$ —	118 年
109 年度(申報數)	3,942	—	119 年
110 年度(申報數)	5,090	—	120 年
合 計	\$ 23,039	\$ —	
富安德堡投資有限公司			
103 年度(核定數)	\$ 27	\$ 5	113 年
105 年度(核定數)	792	158	115 年
106 年度(核定數)	646	129	116 年
109 年度(申報數)	851	170	119 年
合 計	\$ 2,316	\$ 462	

109 年 12 月 31 日

發生年度	虧損扣抵金額	未認列遞延所得稅資產	最後扣抵減年度
富堡工業股份有限公司			
108 年度(申報數)	\$ 14,007	\$ —	118 年
109 年度(申報數)	5,715	—	119 年
合 計	\$ 19,722	\$ —	
富安德堡投資有限公司			
103 年度(核定數)	\$ 27	\$ 5	113 年
105 年度(核定數)	792	158	115 年
106 年度(核定數)	646	129	116 年
109 年度(申報數)	851	170	119 年
合 計	\$ 2,316	\$ 462	

5. 所得稅核定情形

本公司截至民國 108 年度止之所得稅申報案件，業經稅捐稽徵機關核定在案。

(廿四) 費用性質之額外資訊

合併公司本期發生之員工福利、折舊、折耗及攤銷費用功能別彙總如下：

性質別	110 年度			109 年度		
	屬於營業成本者	屬於營業費用者	合 計	屬於營業成本者	屬於營業費用者	合 計
員工福利費用	\$ 30,493	\$ 67,574	\$ 98,067	\$ 31,354	\$ 66,615	\$ 97,969
薪資費用	24,386	56,093	80,479	25,856	54,866	80,722
勞健保費用	1,963	4,684	6,647	2,074	4,744	6,818
退休金費用	910	2,603	3,513	860	2,394	3,254
董事酬金	—	630	630	—	1,453	1,453
其他員工福利費用	3,234	3,564	6,798	2,564	3,158	5,722
折舊費用(註)	17,624	5,382	23,006	22,491	5,386	27,877
攤銷費用	482	2,280	2,762	779	2,799	3,578

註：不包含帳列營業外收入及支出之折舊 3,786 仟元及 3,693 仟元。

1. 本公司年度如有獲利，應提列 1% 至 6% 為員工酬勞，由董事會決議以股票或現金分派發放，其發放對象包含符合一定條件之從屬公司員工；本公司得以上開獲利數額，由董事會決議提撥不高於 4% 為董監酬勞，員工酬勞及董監酬勞分派案應提股東會報告。但公司尚有累積虧損時，應預先保留彌補數額，再依前項比例提撥員工酬勞及董監酬勞。
2. 本公司民國 110 年及 109 年度應付員工酬勞估列金額分別為 0 仟元及 823 仟元；董監酬勞 (民國 109 年度本公司成立審計委員會後無監察人) 估列金額分別為 0 仟元及 823 仟元，並帳列薪資費用項下。上述員工酬勞及董監酬勞於民國 110 年及 109 年度係按稅前利益 (扣除分派員工酬勞及董監酬勞前之金額) 之 3% 估列。另，各年度終了後，年度合併財務報告通過發布日前經董事會決議之發放金額有重大變動時，該變動調整原提列年度費用，年度合併財務報告通過發布日後若金額仍有變動，則依會計估計變動處理，於次一年度調整入帳。
3. 本公司於民國 110 年 3 月 24 日之董事會決議配發之員工現金酬勞 823 仟元及董監酬勞 823 仟元與本公司民國 109 年度財務報告認列之金額並無差異。上述有關本公司員工酬勞及董監酬勞相關資訊可自公開資訊觀測站查詢。
4. 子公司富森德堡生物科技股份有限公司民國 110 年度及 109 年度應付員工酬勞估列金額分別為 0 仟元及 339 仟元，並帳列薪資費用項下。上述員工酬勞係按稅前利益 (扣除分派員工酬勞前之金額) 扣除預留虧損彌補數額之 1% 估列。
5. 合併公司於民國 110 年及 109 年度之平均員工人數分別為 213 人及 218 人，其中未兼任員工之董事人數分別為 5 人及 6 人。

(廿五) 資本風險管理

合併公司基於現行營運產業特性及未來公司發展情形，並且考量外部環境變動等因素，規劃合併公司未來期間所需之營運資金 (包括研究發展費用及債務償還等) 需求，以保障合併公司之永續經營，能回饋股東且同時兼顧其他利益關係人之利益，並維持最佳資本結構以提升股東價值。整體而言，合併公司採用審慎之風險管理策略。

(廿六) 金融工具

1. 金融工具之種類

	110年12月31日	109年12月31日
金融資產		
現金及約當現金	\$ 417,825	\$ 569,060
應收票據及帳款 (含關係人)	165,108	164,460
其他應收款	7,705	4,236
存出保證金	4,528	3,658
按攤銷後成本衡量之金融資產—流動	100,131	105,816
按攤銷後成本衡量之金融資產—非流動	49,230	1,010
透過損益按公允價值衡量之金融資產—流動		

	110年12月31日	109年12月31日
強制透過損益按公允價值衡量	109,464	125,371
透過損益按公允價值衡量之金融資產—非流動		
強制透過損益按公允價值衡量	8,758	9,123
透過其他綜合損益按公允價值衡量之金融資產—非流動		
權益工具投資	96,312	82,186
合計	\$ 959,061	\$ 1,064,920

	110年12月31日	109年12月31日
金融負債		
短期借款	\$ 160,210	\$ 181,705
應付票據及帳款 (含關係人)	76,050	102,091
其他應付款 (含關係人)	41,926	46,503
租賃負債 (含關係人)	8,189	11,026
長期借款 (含一年內到期之長期借款)	4,217	6,233
存入保證金	1,098	1,098
合計	\$ 291,690	\$ 348,656

2. 公允價值之資訊—非按公允價值衡量之金融工具

非按公允價值衡量之金融資產及負債中，合併公司之管理階層認為其帳面價值趨近於公允價值。

3. 公允價值之資訊—按公允價值衡量之金融工具

(1) 公允價值層級

	110年12月31日			
	第一等級	第二等級	第三等級	合計
重複性公允價值				
透過損益按公允價值衡量之金融資產				
國內上市 (櫃) 公司股票	\$ 61,024	\$ —	\$ —	\$ 61,024
基金及其他	48,440	—	8,758	57,198
透過其他綜合損益按公允價值衡量之金融資產				
權益工具投資				
未上市 (櫃) 公司股票	—	—	96,312	96,312
合計	\$ 109,464	\$ —	\$ 105,070	\$ 214,534

	109年12月31日			
	第一等級	第二等級	第三等級	合計
重複性公允價值				
透過損益按公允價值衡量之金融資產				
國內上市(櫃)公司股票	\$ 118,974	\$ —	\$ —	\$ 118,974
基金及其他	6,397	—	9,123	15,520
透過其他綜合損益按公允價值衡量之金融資產				
權益工具投資				
未上市(櫃)公司股票	—	—	82,186	82,186
合計	\$ 125,371	\$ —	\$ 91,309	\$ 216,680

本年度無公允價值衡量等級間移轉之情形。

(2) 金融工具以第三等級公允價值衡量之調節

透過損益按公允價值衡量之金融資產

	110年度	109年度
期初餘額 (IFRS9)	\$ 9,123	\$ 9,301
本期取得	—	—
兌換差額	(365)	(178)
期末餘額	\$ 8,758	\$ 9,123

透過其他綜合損益按公允價值衡量之金融資產

	110年度	109年度
期初餘額 (IFRS9)	\$ 82,186	\$ 54,831
本期取得	—	—
透過其他綜合損益按公允價值衡量之金融資產未實現利益	14,953	27,885
兌換差額	(827)	(530)
期末餘額	\$ 96,312	\$ 82,186

(3) 第二等級公允價值衡量之評價技術及輸入值

合併公司對公開市場買賣之公司債及興櫃股票之公允價值係以第三方機構提供之公開市場報價作為衡量。

(4) 第三等級公允價值衡量之評價技術及輸入值

未上市(櫃)股權投資及公司債係採市場法評價，依據公司之財務資料，計算每股帳面淨值及 EBITDA，比較產業性質相近的上市櫃公司或同業平均股價淨值比及 EBITDA 估算股價，並考量流動性折減，計算預期可因持有此項投資而獲取損益之現值。

4. 財務風險管理目的

合併公司財務風險管理目標，係為管理與營運活動相關之匯率風險、利率風險、信用風險及流動風險。為降低相關財務風險，合併公司致力於辨認、評估並規避市場之不確定性，以降低市場變動對合併公司財務績效之潛在不利影響。

合併公司之重要財務活動，係經董事會依相關規範及內部控制制度進行覆核。於財務計劃執行期間，合併公司必須恪遵關於整體財務風險管理及權責劃分之相關財務操作程序。

5. 市場風險

合併公司主要暴露於外幣匯率變動及利率變動等市場風險，並使用某些金融工具以管理相關風險。

(1) 外幣匯率風險

合併公司營運活動及國外營運機構淨投資主要係以外幣進行交易，因此產生外幣匯率風險。為避免因匯率變動造成外幣資產價值減少及未來現金流量之波動，合併公司使用短期借款及持有外幣金融負債(如應付帳款)來規避匯率風險。此類金融工具之使用，可協助合併公司減少但仍無法完全排除外幣匯率變動所造成之影響。

合併公司舉借短期借款之目的，主要係為美元應收帳款從事自然避險。由於合併公司之應收帳款主要為美元，美元短期借款的使用可自然規避美元應收帳款因外幣匯率變動所產生之風險。

由於國外營運機構淨投資係為策略性投資，是故合併公司並未對其進行避險。

有關合併公司受重大匯率波動影響之外幣資產及負債資訊如下：

	110年12月31日				
	外幣	匯率	帳面金額 (新台幣)	敏感度分析	
				變動幅度	損益影響
金融資產					
貨幣性項目					
美金	\$ 5,519	27.68	\$ 152,776	10%	\$ 15,278
金融負債					
貨幣性項目					
美金	1,126	27.68	31,168	10%	3,117

	109年12月31日				
	外幣	匯率	帳面金額 (新台幣)	敏感度分析	
				變動幅度	損益影響
金融資產					
貨幣性項目					
美金	\$ 6,154	28.48	\$ 175,266	10%	\$ 17,527
金融負債					
貨幣性項目					
美金	583	28.48	16,604	10%	1,660

(2) 利率風險

利率風險係指由於市場利率之變動所造成金融工具公允價值變動之風險。合併公司之利率風險，主要係來自於浮動利率銀行存款及浮動利率短期銀行借款，預期並無重大利率風險，故利率變動對未來現金流量影響微小。

6. 信用風險管理

信用風險係指交易對方違反合約義務並對合併公司造成財務損失之風險。合併公司之信用風險，主要係來自於營運活動產生之應收款項，及投資活動產生之銀行存款、固定收益投資及其他金融工具。營運相關信用風險與財務信用風險係分別管理。

(1) 營運相關信用風險

為維持應收帳款的品質，合併公司已建立營運相關信用風險管理之程序。

個別客戶的風險評估係考量包括該客戶之財務狀況、信評機構評等、合併公司內部信用評等、歷史交易紀錄及目前經濟狀況等多項可能影響客戶付款能力之因素。合併公司亦會在適當時機使用某些信用增強工具，如預付貨款等，以降低特定客戶的信用風險。

截至民國 110 年及 109 年 12 月 31 日，前十大客戶之應收帳款餘額占合併公司應收帳款餘額之百分比分別為 74% 及 72%，其餘應收帳款之信用集中風險相對並不重大。

(2) 財務信用風險

銀行存款、固定收益投資及其它係信用良好之銀行及具投資等級及以上之金融機構、公司組織及政府機關，無重大之履約疑慮，故無重大之信用風險。

7. 流動性風險管理

合併公司管理流動性風險之目標，係為維持營運所需之現金及約當現金、高流動性之有價證券及足夠的銀行融資額度等，以確保合併公司具有充足的財務彈性。

下表係按到期日及未折現之到期金額彙總列示合併公司已約定還款期間之金融負債分析：

	110 年 12 月 31 日				
	短於 1 年	2~3 年	4~5 年	5 年以上	合計
非衍生金融負債					
短期借款	\$ 160,210	\$ —	\$ —	\$ —	\$ 160,210
應付票據及帳款(含關係人)	76,050	—	—	—	76,050
其他應付款(含關係人)	41,926	—	—	—	41,926
租賃負債(含關係人)	4,170	4,019	—	—	8,189
長期借款	2,200	2,017	—	—	4,217
存入保證金	—	1,098	—	—	1,098
合計	\$ 284,556	\$ 7,134	\$ —	\$ —	\$ 291,690

109 年 12 月 31 日

	109 年 12 月 31 日				
	短於 1 年	2~3 年	4~5 年	5 年以上	合計
非衍生金融負債					
短期借款	\$ 181,705	\$ —	\$ —	\$ —	\$ 181,705
應付票據及帳款(含關係人)	102,091	—	—	—	102,091
其他應付款(含關係人)	46,503	—	—	—	46,503
租賃負債(含關係人)	3,995	7,031	—	—	11,026
長期借款	2,200	4,033	—	—	6,233
存入保證金	—	1,098	—	—	1,098
合計	\$ 336,494	\$ 12,162	\$ —	\$ —	\$ 348,656

七、關係人交易

本公司為合併公司之最終控制者。

本公司及子公司(係本公司之關係人)間之交易、帳戶餘額、收益及費損於合併時全數予以銷除，故未揭露於本附註。合併公司與其他關係人之名稱及關係如下：

關係人名稱	與本公司之關係
富祐貿易股份有限公司	其他關係人(其董事長係本公司董事長之二親等以內親屬)
安侯投資股份有限公司	其他關係人(其董事長係本公司董事長之二親等以內親屬)
保物必達物流股份有限公司	其他關係人(其董事長係本公司董事長之二親等以內親屬)
財團法人富堡有義文教基金會	其他關係人(其董事長係本公司董事長之二親等以內親屬)
中山安田堡醫療科技有限公司	其他關係人(其董事長係本公司董事長之二親等以內親屬)
蘇州富堡紙製品有限公司	其他關係人(其董事長係本公司董事長之二親等以內親屬)
蘇州富祐貿易有限公司	其他關係人(其董事長係本公司董事長之二親等以內親屬)
蘇州安侯醫療科技有限公司(以下簡稱蘇州安侯)	其他關係人(其董事長係本公司董事長之二親等以內親屬)
Peterson International Holding Corporation(以下簡稱 Peterson)	其他關係人(主要股東為本公司董事長之二親等以內親屬)
曾鈺琇	其他關係人(本公司董事長之二親等以內親屬之配偶)
林紋如	其他關係人(本公司董事長之二親等以內親屬)

合併公司與其他關係人間之交易如下：

(一) 營業收入

關係人類別	110 年度	109 年度
其他關係人	\$ 4,099	\$ 23,836

合併公司銷貨予上列關係人之價格，係依原物料或製成品成本加計約定毛利計價，以反映銷售之數量及與該關係人之關係。

(二) 進 貨

關係人類別	110 年度	109 年度
蘇州安侯	\$ 58,570	\$ 87,979
其他關係人	9,615	28,280
合 計	\$ 68,185	\$ 116,259

合併公司向上市關係人進貨之價格，係以原料成本或商品成本為基礎加計約定毛利計算，以反映購買之數量及與該關係人之關係。

(三) 營業費用

關係人類別	110 年度	109 年度
勞務支出		
其他關係人	\$ —	\$ 1,600
捐 贈		
其他關係人	\$ —	\$ 50
雜 費		
其他關係人	\$ 54	\$ 28
修繕費		
其他關係人	\$ 128	\$ —

(四) 應收關係人款項

關係人類別	110 年 12 月 31 日	109 年 12 月 31 日
應收帳款		
其他關係人	\$ 541	\$ 6,044

合併公司向關係人銷貨收款期限與一般客戶無顯著不同。

(五) 預付款項

關係人類別	110 年 12 月 31 日	109 年 12 月 31 日
預付貨款		
蘇州安侯	\$ —	\$ 10,506
其他關係人	—	183
合 計	\$ —	\$ 10,689

(六) 應付關係人款項

關係人類別	110 年 12 月 31 日	109 年 12 月 31 日
應付帳款		
蘇州安侯	\$ 720	\$ 10,580
其他關係人	355	1,261
合 計	\$ 1,075	\$ 11,841

合併公司向關係人進貨付款期限與一般廠商無顯著不同。

(七) 出租協議

關係人類別	110 年度	109 年度
其他關係人	\$ 211	\$ 211

合併公司出租辦公室及倉庫予其他關係人，交易條件為按月收取租金，於民國 110 年及 109 年 12 月 31 日均無應收租金。

(八) 承租協議

關係人類別	110 年 12 月 31 日	109 年 12 月 31 日
租賃負債—流動		
其他關係人	\$ 234	\$ 119
租賃負債—非流動		
其他關係人	\$ 357	\$ —

關係人類別	110 年度	109 年度
利息支出		
其他關係人	\$ 5	\$ 5

本公司向關係人承租辦公室，交易條件為及按月支付現金，租賃期間至民國 113 年 6 月 30 日到期。民國 110 年及 109 年 12 月 31 日止均無應付租金。

(十) 主要管理階層薪酬

	110 年度	109 年度
短期員工福利	\$ 4,574	\$ 4,637

八、質押之資產

截至民國 110 年及 109 年 12 月 31 日，合併公司資產提供擔保明細如下：

名稱	擔保用途	帳 面 價 值	
		110 年 12 月 31 日	109 年 12 月 31 日
土 地	金融機構借款	\$ 19,593	\$ 47,780
房屋及建築	金融機構借款	5,113	9,948
機器設備	金融機構借款	—	9,862
其他設備	金融機構借款	395	—
按攤銷後成本衡量之金融資產—流動	購料保證	21,715	21,887
按攤銷後成本衡量之金融資產—流動	期貨交易保證金	—	3,942
按攤銷後成本衡量之金融資產—非流動	電力保證金	883	1,010
合 計		\$ 47,699	\$ 94,429

九、重大或有負債及未認列之合約承諾

(一) 合併公司已開立未使用之信用狀金額如下：

p	110 年 12 月 31 日	109 年 12 月 31 日
美 金	\$ 556	\$ 241
新 台 幣	\$ 1,339	\$ 37

(二) 合併公司簽發之保證票據如下：

保證事項	110 年 12 月 31 日	109 年 12 月 31 日
銀行借款額度	\$ 574,450	\$ 521,811

十、重大之災害損失：無。

十一、重大之期後事項：無。

十二、其 他

(1) 民國 109 年 1 月至 12 月因新冠肺炎疫情防護需求，合併公司銷售產品組合有所消長，在防疫相關產品及熔噴布之買賣銷售業績漸進增長，故對合併公司整體業務及財務無重大影響。

民國 110 年 1 月至 12 月因受新冠肺炎疫情在東南亞等地復燃，迫使該等地區國家重啟封閉管理，另防疫相關產品及熔噴布市場需求亦較去年度下降，致合併公司營業收入衰退。目前合併公司財務方面未受到重大影響，亦未存有繼續經營能力及籌資風險之疑慮；惟疫情影響仍具不確定性，合併公司將持續關注疫情發展適時調整產能。

(2) 本公司之子公司上海富安德堡貿易有限公司接獲北京市海淀區人民法院線上公告與起訴狀，因憑樣品買賣合同糾紛遭其客戶東信華捷科技有限公司向該院提起民事訴訟，請求返還貨款人民幣 1,117 仟元。北京市海淀區人民法院於民國 110 年 12 月 17 日判決駁回原告全部訴訟請求。

十三、附註揭露事項

編製合併財務報告時，母子公司間重大交易及其餘額業已全數銷除。

(一) 重大交易事項：

編號	項 目	說 明
1	資金貸與他人。	無
2	為他人背書保證。	附表一
3	期末持有有價證券情形。	附表二
4	累積買進或賣出同一證券之金額達新台幣三億元或實收資本額 20% 以上。	無
5	取得不動產之金額達新台幣三億元或實收資本額 20% 以上。	無
6	處分不動產之金額達新台幣三億元或實收資本額 20% 以上。	無
7	與關係人進、銷貨交易金額達新台幣一億元或實收資本額 20% 以上。	無
8	應收關係人款項達新台幣一億元或實收資本額 20% 以上。	無
9	從事衍生工具交易。	無
10	其他：母子公司間及各子公司間之業務關係及重要交易往來情形及金額。	附表三

(二) 轉投資事業相關資訊：

1. 對被投資公司直接或間接具有重大影響或控制者，其名稱、所在地區、主要營業項目、原始投資金額、期末持股情形、本期損益及認列之投資損益：附表四。
2. 轉投資事業重大交易事項：無。

(三) 大陸投資資訊：

1. 大陸被投資公司名稱、主要營業項目、實收資本額、投資方式、資金匯出入情形、持股比例、投資損益、期末投資帳面價值、已匯回投資收益及赴大陸地區投資限額：附表五。
2. 與大陸被投資公司直接或間接經由第三地區所發生之重大交易事項，暨其價格、付款條件、未實現損益及其他有助於瞭解大陸投資對財務報告影響之有關資料：附表三。

(四) 主要股東資訊：附表六。

十四、營運部門資訊

(一) 營運部門

合併公司主要經營各類衛生類用品之產銷，係單一產業，故無產業別財務資訊之揭露。本公司營運部門損益主要係以營業損益為衡量，並作為評估績效之基礎。此外，營運部門所使用之會計政策與附註四所述之重要會計政策彙總說明並無重大不一致。

(二) 主要產品之收入

合併公司之主要產品收入分析如下：

	110 年度	109 年度
成人照護系列	\$ 480,476	\$ 376,825
嬰婦幼用品	218,634	433,070
原物料及其他	179,676	353,074
合計	\$ 878,786	\$ 1,162,969

(三) 地區別資訊

合併公司來自外部客戶之收入依營運地點區分與非流動資產按資產所在地區分之資訊列示如下。收入歸屬於地區時，係以企業收取現金之地區為基礎計算。非流動資產包括不動產、廠房及設備、使用權資產、無形資產及預付設備款，不包括金融工具、遞延所得稅資產及淨確定福利資產。

	來自外部客戶之收入	
	110 年度	109 年度
台灣	\$ 385,253	\$ 517,052
亞洲	373,627	509,733
美洲	120,433	135,150
非洲	(527)	1,034
合計	\$ 878,786	\$ 1,162,969

	非流動資產	
	110 年 12 月 31 日	109 年 12 月 31 日
台灣	\$ 163,417	\$ 177,705
亞洲	55,367	73,025
合計	\$ 218,784	\$ 250,730

(四) 主要客戶資訊

合併公司單一客戶之收入達合併公司收入金額之百分之十以上之資訊列示如下：

	110 年度	109 年度
A 客戶	\$ 109,407	\$ 110,552
B 客戶	105,929	96,830

富堡工業股份有限公司及子公司

為他人背書保證

民國 110 年 1 月 1 日至 12 月 31 日

附表一

單位：除另與註明者外，為新台幣仟元

編號 (註 1)	背書保證者 公司名稱	背書保證對象		對單一企 業背書保 證限額 (註 3)	本期最高 背書保證 餘額 (註 4)	期末背書 保證餘額 (註 5)	實際動支 金額 (註 6)	以財產 擔保之 背書保 證金額	累計背書 保證金額 佔最近期 財務報表 淨值之比 率	背書保證 最高限額 (註 3)	屬母公 司對子 公司背 書保證 (註 7)	屬子公 司對母 公司背 書保證 (註 7)	屬對 大陸 地區 背書 保證 (註 7)	備註
		公司名稱	關係 (註 2)											
0	富堡工業股 份有限公司	富安德堡投資有 限公司	2	\$838,790	\$ 90,000	\$ 25,000	\$ -	10.73%	\$ 838,790	Y	-	-	-	背書保證 總額及對 單一企業 背書保證 限額以權 益淨值一 倍為限， 本期最高 限額為 838,790 仟元。
0	富堡工業股 份有限公司	富森德堡生物科 技股份有限公司	2	838,790	65,000	5,000	-	7.75%	838,790	Y	-	-	-	
0	富堡工業股 份有限公司	Fu Burg Industrial (Thailand) Co., Ltd.	2	838,790	131,820	-	-	15.72%	838,790	Y	-	-	-	
0	富堡工業股 份有限公司	上海富安德堡貿 易有限公司	3	838,790	63,360	-	-	7.55%	838,790	Y	-	-	Y	

註 1：編號欄之說明如下：

1. 發行人填 0。
2. 被投資公司按公司別由阿拉伯數字 1 開始依序編號。
3. 背書保證者與被背書保證對象之關係有下列六種，標示種類即可：
 1. 有業務關係之公司。
 2. 直接持有普通股超過百分之五十之子公司。
 3. 母公司与子公司持有普通股權合併計算超過百分之五十之被投資公司。
 4. 對於直接或經由子公司間接持有普通股權超過百分之五十之母公司。
 5. 基於承攬工程需要之同業間依合約規定互保之公司。
 6. 因共同投資關係由各出資股東依其持股比例對其背書保證之公司。
- 註 3：應填列公司依為他人背書保證作業程序，所訂定對個別對象背書保證之限額及背書保證最高限額，並於備註欄說明背書保證個別對象及總限額之計算方法。
- 註 4：當年度為他人背書保證之最高餘額。
- 註 5：截至年底為他人背書保證之最高餘額。
- 註 6：應輸入被背書保證公司於使用背書保證範圍內之實際動支金額。
- 註 7：屬上市櫃母公司對子公司背書保證者、屬大陸地區背書保證者、屬大陸地區背書保證者須填列 Y。

富堡工業股份有限公司及子公司

期末持有有價證券情形

民國 110 年 12 月 31 日

附表二

單位：除另與註明者外，為新台幣仟元

持有之公司	有價證券種類及名稱	有價證券發行人與本公司之關係	帳列科目	期 末			備註
				股 數	帳 面 金 額	持 股 比 例	
富堡工業(股)公司	聯瑞科技(股)	-	透過其他綜合損益按公允價值衡量之金融資產	1,000,000	\$ 14,310	4%	\$ 14,310
	日益能源科技(股)	-	"	1,346,610	57,985	10%	57,985
Weill Rich Holding LTD.	YANJIAN USA LLC	-	透過其他綜合損益按公允價值衡量之金融資產	500,000	20,802	6%	20,802
富安德堡投資有限公司	正新橡膠工業(股)(2105)	-	透過損益按公允價值衡量之金融資產	127,000	4,585	-	4,585
	新漢電腦(股)(8234)	-	"	35,000	852	-	852
	鴻海精密工業(股)(2317)	-	"	5,000	520	-	520
	加捷生醫(股)(4109)	-	"	3,495,000	46,833	5%	46,833
	健槽工業(股)(4561)	-	"	53,447	1,534	-	1,534
	Aberdeen Liquidity (Lux) USD A2 Acc	-	"	2,149	1,946	-	1,946
	Fidelity Funds China Consumer A Acc USD	-	"	2,920	1,657	-	1,657
	GAM Star China Equity USD Acc	-	"	2,114	1,345	-	1,345
	真美晶能源(股)	-	透過其他綜合損益按公允價值衡量之金融資產	500,000	3,215	2%	3,215
	Anan Global Co.,LTD.	瑞銀(盧森堡)中國精選股票基金	-	透過損益按公允價值衡量之金融資產	258	11,149	-
Anan Global Co.,LTD.	JPM 中國(美元)-A 股分派	-	"	4,204	11,485	-	11,485
	QUANTUMSCAPE CORP	-	"	2,173	1,335	-	1,335
	聯博-美國收益基金 AA(穩定月配) 級別美元	-	"	39,936	13,354	-	13,354
	OTHST-0006 7Y USD REDRMPION	-	"	200,000	5,773	-	5,773

(接次頁)

附表二

(承上頁)

單位：除另與註明者外，為新台幣仟元

富堡工業股份有限公司及子公司

期末持有有價證券情形

民國 110 年 12 月 31 日

持有之公司	有價證券種類及名稱	有價證券發行人與本公司之關係	帳列科目	期 末			備註
				股 數	帳 面 金 額	持 股 比 例	
富堡工業(股)公司	PETROLEOS MEXICANOS BOND	-	按攤銷後成本衡量之金融資產	600,000	16,226	-	16,226
	TLAC-CREDIT SUISSE GROUP AG BOND	-	"	600,000	17,952	-	17,952
	SOFTBANK GROUP CORP BOND	-	"	500,000	14,169	-	14,169
富森德堡生物科技股份有限公司	加捷生醫(股)(4109)	-	透過損益按公允價值衡量之金融資產	500,000	6,700	-	6,700
PT. Fu Burg Industries Indonesia	Cemerlang Multimedia 可轉換公司債	-	透過損益按公允價值衡量之金融資產	-	8,758	-	8,758
上海富安德堡貿易有限公司	延江股份(300658)	-	透過損益按公允價值衡量之金融資產	8,400	396	-	396

富堡工業股份有限公司及子公司
母子公司間及各子公司間之業務關係及重要交易往來情形及金額

民國 110 年 1 月 1 日至 12 月 31 日

附表三

單位：除另與註明者外，為新台幣仟元

編號 (註一)	交易人名稱	交易往來對象	與交易人之 關係(註二)	交易往來情形			佔合併總營收或 總資產之比率(註三)
				科目	金額	交易條件	
0	富堡工業股份有限公司	Fu Burg Industrial (Thailand) Co., Ltd.	1	銷貨收入	\$ 16,483	銷貨價格比照一般銷售辦理	2%
				應收帳款	3,504	收款期間按其資金狀況決定	—
				進貨	38,913	進貨價格係以原料成本為基礎加計約定毛利計價	4%
				應付帳款	3,799	付款期間月結 30 天	—
				其他收入	197	依雙方約定為之	—
				其他應收款	197	依雙方約定為之	—
				租金收入	11	預收租金	—
				預收租金	8	預收租金	—
				其他收入	41	依雙方約定為之	—
				其他應收款	42	依雙方約定為之	—
1	富安德堡投資有限公司	富森德堡生物科技股份有限公 司	1	勞務費	6,979	依雙方約定為之	—
				其他應付款	7,328	依雙方約定為之	—
				進貨	1,089	進貨價格係以原料成本為基礎加計約定毛利計價	—
				其他收入	705	依雙方約定為之	—
				租金收入	600	預收租金	—
				其他應收款	33	依雙方約定為之	—

(接次頁)

附表三

(承上頁)

單位：除另與註明者外，為新台幣仟元

編號 (註一)	交易人名稱	交易往來對象	與交易人之 關係(註二)	交易往來情形			佔合併總營收或 總資產之比率(註三)
				科目	金額	交易條件	
0	富堡工業股份有 限公司	上海富安德堡貿易有限公司	1	銷貨收入	544	銷貨價格比照一般銷售辦理	—
				進貨	3,865	進貨價格係以原料成本為基礎加計約定毛利計價	—
				其他收入	1,008	依雙方約定為之	—
				其他應收款	1,003	依雙方約定為之	—
				應收帳款	291	收款期間按其資金狀況決定	—
1	富森德堡生物科 技股份有限公司	Anderburg Industries (Cambodia) Co., Ltd. 上海富安德堡貿易有限公司	1	其他應收款	31	代付款項，依雙方約定為之	—
				應收帳款	26	銷貨價格比照一般銷售辦理	—

註一：母公司及子公司相互間之業務往來資訊應分別於編號欄註明，編號之填寫方法如下：

1. 母公司填 0。

2. 子公司依公司別由阿拉伯數字 1 開始依序編號。

註二：與交易人之關係有以下三種，標示種類即可（若係母子公司間或各子公司間之同一筆交易，則無須重複揭露。如：母公司對子公司之交易，若母公司已揭露，則子公司對子公司之交易，若其子公司已揭露，則另一子公司無須重複揭露）：

1. 母公司對子公司。

2. 子公司對母公司。

3. 子公司對子公司。

註三：交易往來金額佔合併總營收或總資產比率之計算，若屬資產負債項目者，若屬資產負債項目者，以期未餘額佔合併總資產之方式計算；若屬損益項目者，以期未累積金額佔合併總營收之方式計算。

註四：本表之重要交易往來情形得由公司依重大性原則決定是否須列示。

富堡工業股份有限公司及子公司
被投資公司資訊、所在地區…等相關資訊 (不包含大陸被投資公司)

民國 110 年 1 月 1 日至 12 月 31 日

附表四

單位：除另與註明者外，為新台幣仟元

投資公司名稱	被投資公司名稱 (註 1、2)	所在地區	主要營業項目	原始投資金額		期末持有			被投資公司 本期損益 (註 2(2))	本期認列之 投資損益 (註 2(3))	備註
				去年底	本期末	股數 (仟股)	比率	帳面金額			
富堡工業(股)公司	Fu Burg International Holding Company (U.S.A.)	美國	一般投資業務	\$16,645	\$16,645	11	100	\$ 398,703	\$ (37)	(37)	子公司
富堡工業(股)公司	Fu Burg Industrial (Thailand) Co., Ltd.	泰國	紙尿褲之製造及銷售	129,915	129,915	16,345	70	94,412	(23,980)	(16,733)	子公司
富堡工業(股)公司	富安德堡投資有限公司	台灣	一般投資業務	83,200	83,200	—	100	69,342	(13,842)	(13,842)	子公司
富堡工業(股)公司	富森德堡生物科技股份有限公司	台灣	面膜之製造及銷售	40,000	50,000	5,000	100	50,978	(1,606)	(1,606)	子公司
富堡工業(股)公司	Fu Burg International Holding (Singapore) Co., Pte. Ltd.	新加坡	一般投資業務	25,758	25,758	1,150	100	19,937	(607)	(607)	子公司
富堡工業(股)公司	Well Rich Holding LTD.	塞席爾	一般投資業務	1,516	1,516	50	100	56,524	6,671	6,671	子公司
Well Rich Holding LTD.	Hungfu Holding CORP.	塞席爾	一般投資業務	901	901	30	100	56,041	6,700	—	孫公司
Hungfu Holding CORP.	An An Global Co., Ltd.	塞席爾	一般投資業務	6,875	6,875	225	100	421,762	6,934	—	曾孫公司
Hungfu Holding CORP.	Day Earn Global Co., Ltd	薩摩亞	一般投資業務	10,713	10,713	342	100	4,435	(722)	—	曾孫公司
Hungfu Holding CORP.	Phenomenal Enterprise Limited	薩摩亞	一般投資業務	10,494	10,494	334	100	4,334	(718)	—	曾孫公司
Hungfu Holding CORP.	Golden Velvet Co., LTD.	塞席爾	一般投資業務	451	451	15	100	337	(38)	—	曾孫公司

(接次頁)

附表四

(承上頁)

單位：除另與註明者外，為新台幣仟元

投資公司名稱	被投資公司名稱 (註 1、2)	所在地區	主要營業項目	原始投資金額		期末持有			被投資公司 本期損益 (註 2(2))	本期認列之 投資損益 (註 2(3))	備註
				去年底	本期末	股數 (仟股)	比率	帳面金額			
Fu Burg International Holding (Singapore) Co., Pte. Ltd.	PT. Fu Burg Industries Indonesia	印尼	紙製品等銷售	17,366	17,366	—	70	13,439	(142)	—	孫公司
Fu Burg International Holding (Singapore) Co., Pte. Ltd.	Anderburg Industries (Cambodia) Co., Ltd.	柬埔寨	紙製品等銷售	3,925	3,925	130	100	2,182	(175)	—	孫公司
Day Earn Global Co., Ltd	Fu Burg Industries India Private Limited	印度	紙製品等製造及銷售	7,122	7,122	510	51	2,418	(1,032)	—	曾孫公司
Phenomenal Enterprise Limited	Fu Burg Industries India Private Limited	印度	紙製品等製造及銷售	6,843	6,843	490	49	2,323	(1,032)	—	曾孫公司
Day Earn Global Co., Ltd	FUBURG INDUSTRIES (Bangladesh) Co., Ltd.	孟加拉	紙製品等銷售	1,828	1,828	490	49	918	(340)	—	曾孫公司
Phenomenal Enterprise Limited	FUBURG INDUSTRIES (Bangladesh) Co., Ltd.	孟加拉	紙製品等銷售	1,904	1,904	510	51	956	(340)	—	曾孫公司

註 1：公開發行公司如設有國外控股公司且依當地法令規定以合併報表為主要財務報表者，有關國外被投資公司資訊之揭露，得僅揭露至該控股公司之相關資訊。

註 2：非屬註 1 所述情形者，依下列規定填寫：

- (1) 「被投資公司名稱」、「所在地區」、「主要營業項目」、「原始投資金額」及「期末持股比例」等欄，應依本(公開發行)公司轉投資情形及每一直接或間接控制之被投資公司再轉投資情形依序填寫，並於備註欄註明各被投資公司與本(公開發行)公司之關係(如係屬子公司或孫公司)。
- (2) 「被投資公司本期損益」乙欄，應填寫各被投資公司之本期損益金額。
- (3) 「本期認列之投資損益」乙欄，僅須填寫本(公開發行)公司認列直接轉投資之各子公司及採權益法評價之各被投資公司之損益金額，餘得免填。於填寫「認列直接轉投資之各子公司本期損益金額」時，應確認各子公司本期損益金額業已包含其再轉投資依規定應認列之投資損益。

富堡工業股份有限公司及子公司
大陸投資資訊

民國 110 年 1 月 1 日至 12 月 31 日

附表五

單位：除另與註明者外，為新台幣千元

大陸被投資公司名稱	主要營業項目	實收資本額	投資方式 (註一(2))	本期末自台灣匯出累積投資金額	本明匯出或收回投資金額		本期末自台灣匯出累積投資金額	被投資公司本期損益	本公司直接或間接投資之持股比例	本期認列投資損益 (註二2(2))	期末投資帳面價值	截至本期末已匯回投資收益	備註
					匯出	收回							
上海富安德堡貿易有限公司	紙製品等銷售	\$ 6,075	透過第三地區公司 An An Global Co., Ltd. 再投資大陸公司	\$ 6,075	\$ -	\$ -	\$ 6,075	\$ 11,004	100%	\$ 11,004	\$ 128,886	\$ -	
本期末未累計自台灣匯出赴大陸地區投資金額				經濟部投審會核准投資金額				依經濟部投審會規定赴大陸地區投資限額					
\$ 6,075 (USD200,000)				USD 200,000				依據民國 97 年 8 月 29 日新修定「在大陸地區從事投資或技術合作審查原則」規定，因本公司取得經濟部工業局核發符合營運總部營運範圍之證明文件，故無須設算投資限額。					

註一：投資方式區分為下列三種，標示種類別即可：

- (1) 直接赴大陸地區從事投資。
- (2) 透過第三地區公司再投資大陸（請註明該第三地區之投資公司）。
- (3) 其他方式。

註二：本期認列投資損益欄中：

1. 若屬籌備中，尚無投資損益者，應予註明
2. 投資損益認列基礎分為下列三種，應予註明
 - (1) 經與中華民國會計師事務所所有合作關係之國際性會計師事務所查核簽證之財務報表
 - (2) 經台灣母公司簽證會計師查核簽證之財務報表
 - (3) 其他。

註三：本表相關數字應以新台幣列示。

富堡工業股份有限公司及子公司

主要股東資訊

民國 110 年 12 月 31 日

附表六

單位：股

主要股東名稱	股份	持有股數	持股比例
安侯投資股份有限公司		11,600,475	22.93%
林 峻 樟		3,537,031	6.99%
林 煥 強		2,634,907	5.20%

註 1：本表主要股東資訊係由集保公司以每季最後一個營業日，計算股東持有公司已完成無實體登錄交付（含庫藏股）之普通股及特別股合計達百分之五以上資料。至於公司財務報告所記載股本與公司實際已完成無實體登錄交付股數，可能因編製計算基礎不同或有差異。

註 2：上開資料如屬股東將持股交付信託，係以受託人開立信託專戶之委託人個別分戶揭示。至於股東依據證券交易法令辦理持股超過百分之十之內部人股權申報，其持股包括本人持股加計其交付信託且對信託財產具有運用決定權股份等，有關內部人股權申報資料請參閱公開資訊觀測站。

富堡工業股份有限公司
個體財務報告
暨會計師查核報告
 民國 110 年及 109 年度

個體財務報告目錄

一、封面	160
二、目錄	161
三、會計師查核報告書	162
四、個體資產負債表	165
五、個體綜合損益表	167
六、個體權益變動表	168
七、個體現金流量表	169
八、個體財務報告附註	171
(一) 公司沿革	171
(二) 通過財務報告之日期及程序	171
(三) 新發布及修訂準則及解釋之適用	171
(四) 重大會計政策之彙總說明	172
(五) 重大會計判斷、估計及假設不確定性之主要來源	178
(六) 重要會計項目之說明	179
(七) 關係人交易	203
(八) 質押之資產	206
(九) 重大或有負債及未認列之合約承諾	206
(十) 重大之災害損失	206
(十一) 重大之期後事項	206
(十二) 其他	206
(十三) 附註揭露事項	206
1. 重大交易事項相關資訊	206, 208-209
2. 轉投資相關資訊	206, 210
3. 大陸投資資訊	206, 211
4. 主要股東資訊	206, 212
(十四) 部門資訊	207

會計師查核報告書

NO. 15331100A

富堡工業股份有限公司 公鑒：

查核意見

富堡工業股份有限公司民國 110 年及 109 年 12 月 31 日之個體資產負債表，暨民國 110 年及 109 年 1 月 1 日至 12 月 31 日之個體綜合損益表、個體權益變動表、個體現金流量表，以及個體財務報告附註（包括重大會計政策彙總），業經本會計師查核竣事。

依本會計師之意見，基於本會計師之查核結果及其他會計師之查核報告（請參閱其他事項段），上開個體財務報告在所有重大方面係依照證券發行人財務報告編製準則編製，足以允當表達富堡工業股份有限公司民國 110 年及 109 年 12 月 31 日之個體財務狀況，暨民國 110 年及 109 年 1 月 1 日至 12 月 31 日之個體財務績效及個體現金流量。

查核意見之基礎

本會計師係依照會計師查核簽證財務報表規則及一般公認審計準則執行查核工作。本會計師於該等準則下之責任將於會計師查核個體財務報告之責任段進一步說明。本會計師所隸屬事務所受獨立性規範之人員已依會計師職業道德規範，與富堡工業股份有限公司保持超然獨立，並履行該規範之其他責任。本會計師相信已取得足夠及適切之查核證據，以作為表示查核意見之基礎。

關鍵查核事項

關鍵查核事項係指依本會計師之專業判斷，對富堡工業股份有限公司民國 110 年度個體財務報告之查核最為重要之事項。該等事項已於查核個體財務報告整體及形成查核意見之過程中予以因應，本會計師並不對該等事項單獨表示意見。茲對富堡工業股份有限公司民國 110 年度個體財務報告之關鍵查核事項敘明如下：

一、收入認列之截止

關鍵查核事項說明

有關收入認列之會計政策，請詳個體財務報告附註四（十一）收入認列；營業收入之說明，請詳個體財務報告附註六（十九）營業收入。

富堡工業股份有限公司主要營業項目為成人紙尿褲及個人衛生用品之製造與銷售，有關部分銷貨模式之收入認列時點，其商品所有權之風險報酬是否已移轉涉及較高之人工判斷，因此，本會計師認為富堡工業股份有限公司收入認列之截止係本年度查核最為重要事項之一。

因應之查核程序

本會計師規劃執行之查核程序如下：

- 瞭解富堡工業股份有限公司與收入認列攸關之內部控制制度，並執行收入認列之控制點測試，以確認其攸關控制執行之有效性。
- 對資產負債表日前後一段時間，執行收入認列截止測試，包括檢視相關銷售合約，確認該等收入認列之截止是否適當。

二、應收款項估計減損

關鍵查核事項說明

應收款項估計減損之會計政策請詳個體財務報告附註四（十）；應收款項估計減損之涉及重大會計判斷、估計及假設不確定性說明，請詳個體財務報告附註五（二）；應收款項估計減損之說明，請詳個體財務報告附註六（五）。富堡工業股份有限公司對客戶之授信期間原則上為發票日後 30 天，部分客戶則為月結 30 天至 60 天。富堡工業股份有限公司採用 IFRS 9 之簡化作法按存續期間預期信用損失認列應收帳款之備抵損失。存續期間預期信用損失係考量客戶過去違約紀錄與現時財務狀況、產業經濟情勢及帳款實際收回情形，依不同客戶群之損失型態，以應收帳款逾期天數訂定預期信用損失率。

富堡工業股份有限公司已逾期但未減損之應收款項隨積欠時間延長，對於未來收回可能性之估計需涉及較多之主觀判斷而具高度估計不確定性。考量富堡工業股份有限公司之應收款項及已逾期但未減損之應收款項對個體財務報告影響重大，本會計師認為富堡工業股份有限公司應收款項之減損估計為本年度查核最為重要事項之一。

因應之查核程序

本會計師規劃執行之查核程序如下：

- 取得應收帳款減損評估政策，比較政策之一致性，並取得應收帳款減損評估資料，予以重新計算。
- 抽核測試應收帳款帳齡報表之正確性。
- 抽查逾期應收帳款之期後收回情形，了解主要逾期應收帳款之逾期原因及催款進度，針對重大逾期應收帳款與管理階層討論，並檢視主要逾期客戶之財務狀況分析資訊及查詢外部訊息，評估其他可能影響收回可能性評估之因素。
- 複核歷史呆帳實際發生狀況，評估應收帳款備抵呆帳提列情形。

其他事項

列入上開個體財務報告之採用權益法之投資中，有關 Fu Burg Industrial (Thailand) Co., Ltd. 之財務報告係由其他會計師查核，因此，本會計師對上開個體財務報告所表示之意見中，有關該等公司採用權益法之投資及認列其損益之份額，係依據其他會計師之查核報告。民國 110 年及 109 年 12 月 31 日對上述被投資公司認列之採用權益法之投資分別為 92,412 仟元及 124,198 仟元，分別佔個體資產總額之 7.86% 及 9.74%，民國 110 年及 109 年 1 月 1 日至 12 月 31 日其採權益法認列之損失份額分別為 16,733 仟元及 14,725 仟元，分別佔個體稅前淨（損）利之 23.14% 及 (57.12)%。

管理階層與治理單位對個體財務報告之責任

管理階層之責任係依照證券發行人財務報告編製準則編製允當表達之個體財務報告，且維持與個體財務報告編製有關之必要內部控制，以確保個體財務報告未存有導因於舞弊或錯誤之重大不實表達。

於編製個體財務報告時，管理階層之責任亦包括評估富堡工業股份有限公司繼續經營之能力、相關事項之揭露，以及繼續經營會計基礎之採用，除非管理階層意圖清算富堡工業股份有限公司或停止營業，或除清算或停業外別無實際可行之其他方案。

富堡工業股份有限公司之治理單位（含審計委員會）負有監督財務報導流程之責任。

會計師查核個體財務報告之責任

本會計師查核個體財務報告之目的，係對個體財務報告整體是否存有導因於舞弊或錯誤之重大不實表達取得合理確信，並出具查核報告。合理確信係高度確信，惟依照一般公認審計準則執行之查核工作無法保證必能偵出個體財務報告存有之重大不實表達。不實表達可能導因於舞弊或錯誤。如不實表達之個別金額或彙總數可合理預期將影響個體財務報告使用者所作之經濟決策，則被認為具有重大性。

本會計師依照一般公認審計準則查核時，運用專業判斷並保持專業上之懷疑。本會計師亦執行下列工作：

1. 辨認並評估個體財務報告導因於舞弊或錯誤之重大不實表達風險；對所評估之風險設計及執行適當之因應對策；並取得足夠及適切之查核證據以作為查核意見之基礎。因舞弊可能涉及共謀、偽造、故意遺漏、不實聲明或逾越內部控制，故未偵出導因於舞弊之重大不實表達之風險高於導因於錯誤者。
2. 對與查核攸關之內部控制取得必要之瞭解，以設計當時情況下適當之查核程序，惟其目的非對富堡工業股份有限公司內部控制之有效性表示意見。
3. 評估管理階層所採用會計政策之適當性，及其所作會計估計與相關揭露之合理性。
4. 依據所取得之查核證據，對管理階層採用繼續經營會計基礎之適當性，以及使富堡工業股份有限公司繼續經營之能力可能產生重大疑慮之事件或情況是否存在重大不確定性，作出結論。本會計師若認為該等事件或情況存在重大不確定性，則須於查核報告中提醒個體財務報告使用者注意個體財務報告之相關揭露，或於該等揭露係屬不適當時修正查核意見。本會計師之結論係以截至查核報告日所取得之查核證據為基礎。惟未來事件或情況可能導致富堡工業股份有限公司不再具有繼續經營之能力。
5. 評估個體財務報告(包括相關附註)之整體表達、結構及內容，以及個體財務報告是否允當表達相關交易及事件。
6. 對於富堡工業股份有限公司內組成個體之財務資訊取得足夠及適切之查核證據，以對個體財務報告表示意見。本會計師負責集團查核案件之指導、監督及執行，並負責形成集團查核意見。

本會計師與治理單位溝通之事項，包括所規劃之查核範圍及時間，以及重大查核發現(包括於查核過程中所辨認之內部控制顯著缺失)。

本會計師亦向治理單位提供本會計師所隸屬事務所受獨立性規範之人員已遵循會計師職業道德規範中有關獨立性之聲明，並與治理單位溝通所有可能被認為會影響會計師獨立性之關係及其他事項(包括相關防護措施)。

本會計師從與治理單位溝通之事項中，決定對富堡工業股份有限公司民國110年度個體財務報告查核之關鍵查核事項。本會計師於查核報告中敘明該等事項，除非法令不允許公開揭露特定事項，或在極罕見情況下，本會計師決定不於查核報告中溝通特定事項，因可合理預期此溝通所產生之負面影響大於所增進之公眾利益。


 正風聯合會計師事務所
 會計師：鄭憲修 
 鄭 憲 修
 會計師：賴家裕 
 賴 家 裕
 核准文號：金管證六字第 0930146900 號
 核准文號：金管證審字第 1050043092 號

民國 111 年 3 月 23 日


 富堡工業股份有限公司
 個體資產負債表
 民國 110 年及 109 年 12 月 31 日

單位：新台幣仟元

代碼	資 產	附註	110年12月31日		109年12月31日	
			金額	%	金額	%
	流動資產					
1100	現金及約當現金	六(一)	\$ 68,652	6	\$ 107,410	9
1150	應收票據	六(五)	2,079	—	1,368	—
1170	應收帳款—非關係人	六(五)	109,979	10	78,067	6
1180	應收帳款—關係人	六(五)、七	4,336	—	2,550	—
1200	其他應收款—非關係人		1	—	867	—
1210	其他應收款—關係人	七	1,306	—	700	—
1220	本期所得稅資產		365	—	3,614	—
130x	存 貨	六(六)	52,367	5	79,381	6
1410	預付款項	六(七)	4,380	—	9,588	1
11xx	流動資產總計		243,465	21	283,545	22
	非流動資產					
1517	透過其他綜合損益按公允價值 衡量之金融資產—非流動	六(三)	72,295	6	64,070	5
1550	採用權益法之投資	六(八)	684,896	58	743,948	58
1600	不動產、廠房及設備	六(九)	142,996	12	151,236	12
1755	使用權資產	六(十)	7,749	1	10,836	1
1780	無形資產	六(十一)	9,612	1	10,304	1
1840	遞延所得稅資產	六(廿三)	12,022	1	8,663	1
1915	預付設備款	六(七)	179	—	49	—
1920	存出保證金		2,555	—	1,902	—
1975	淨確定福利資產—非流動	六(十六)	—	—	222	—
15xx	非流動資產總計		932,304	79	991,230	78
1xxx	資 產 總 計		\$ 1,175,769	100	\$ 1,274,775	100

(接次頁)

富堡工業股份有限公司
個體資產負債表(續)

民國 110 年及 109 年 12 月 31 日

單位：新台幣仟元

(承上頁)

代碼	負債及權益	附註	110年12月31日		109年12月31日	
			金額	%	金額	%
	流動負債					
2100	短期借款	六(十二)	\$ 130,210	12	\$ 126,705	10
2130	合約負債—流動		485	—	1,303	—
2170	應付帳款—非關係人	六(十三)	44,526	4	32,499	3
2180	應付帳款—關係人	六(十三)、七	3,799	—	3,066	—
2219	其他應付款—非關係人	六(十四)	32,960	3	36,705	3
2220	其他應付款—關係人	七	7,328	1	6,093	—
2281	租賃負債—非關係人	六(十)	3,936	—	3,876	—
2282	租賃負債—關係人	六(十)、七	117	—	60	—
2322	一年內到期之長期借款	六(十五)	2,200	—	2,200	—
2399	其他流動負債		1,651	—	1,576	—
21xx	流動負債總計		227,212	20	214,083	16
	非流動負債					
2540	長期借款	六(十五)	2,017	—	4,033	—
2571	遞延所得稅負債—土地增值稅		24,200	2	24,200	2
2572	遞延所得稅負債—所得稅	六(廿三)	77,755	7	83,877	7
2581	租賃負債—非關係人—非流動	六(十)	3,662	—	7,031	1
2582	租賃負債—關係人—非流動	六(十)、七	178	—	—	—
2640	淨確定福利負債—非流動		857	—	—	—
2645	存入保證金		1,098	—	1,098	—
25xx	非流動負債總計		109,767	9	120,239	10
2xxx	負債總計		336,979	29	334,322	26
	歸屬於本公司業主之權益	六(十七)				
3110	普通股股本		505,809	43	505,809	40
3200	資本公積		216,198	18	218,418	17
3300	保留盈餘					
3310	法定盈餘公積		82,002	7	79,440	6
3320	特別盈餘公積		38,609	3	38,609	3
3350	未分配盈餘		7,564	1	100,904	8
3300	保留盈餘總計		128,175	11	218,953	17
3400	其他權益					
3410	國外營運機構財務報表換算之兌換差額		(52,006)	(4)	(30,133)	(2)
3420	透過其他綜合損益按公允價值衡量之金融資產未實現損益		40,614	3	27,406	2
3400	其他權益總計		(11,392)	(1)	(2,727)	—
3xxx	權益總計		838,790	71	940,453	74
	負債及權益總計		\$ 1,175,769	100	\$ 1,274,775	100

後附之附註係本個體財務報告之一部分。

董事長：林煥強



經理人：林煥強



會計主管：吳文心



富堡工業股份有限公司
個體綜合損益表

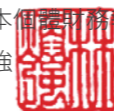
民國 110 年及 109 年 1 月 1 日至 12 月 31 日

單位：新台幣仟元，惟每股盈餘為元

代碼	項 目	附註	110年度		109年度	
			金額	%	金額	%
4000	營業收入	六(十九)、七	\$ 539,214	100	\$ 596,485	100
5000	營業成本	六(六、廿四)、七	(436,495)	(81)	(459,252)	(77)
5900	營業毛利		102,719	19	137,233	23
5910	未實現銷貨損(益)		—	—	(7)	—
5920	已實現銷貨益(損)		7	—	(30)	—
5950	營業毛利淨額		102,726	19	137,196	23
6000	營業費用	六(廿四)、七				
6100	推銷費用		(111,605)	(20)	(106,754)	(18)
6200	管理費用		(35,297)	(7)	(38,236)	(7)
6300	研究發展費用		(2,239)	—	(1,461)	—
6450	預期信用減損(損失)利益	六(五)	854	—	(511)	—
6000	營業費用合計		(148,287)	(27)	(146,962)	(25)
6900	營業淨損		(45,561)	(8)	(9,766)	(2)
7000	營業外收入及支出					
7100	利息收入		29	—	47	—
7010	其他收入	六(二十)、七	7,172	1	7,472	1
7020	其他利益及損失	六(廿一)	(6,106)	(1)	(7,293)	(1)
7030	除列按攤銷後成本衡量金融資產淨損益	六(四)	—	—	997	—
7050	財務成本	六(廿二)	(1,673)	—	(1,816)	—
7070	採用權益法認列之子公司及關聯企業損益之份額		(26,154)	(5)	36,140	6
7000	營業外收入及支出合計		(26,732)	(5)	35,547	6
7900	稅前淨(損)利		(72,293)	(13)	25,781	4
7950	所得稅利益(費用)	六(廿三)	5,474	1	(238)	—
8200	本年度淨(損)利		(66,819)	(12)	25,543	4
8300	其他綜合損益					
8310	後續不重分類至損益項目：					
8311	確定福利計畫之再衡量數	六(十六)	(1,260)	—	(120)	—
8316	透過其他綜合損益按公允價值衡量之權益工具投資未實現評價損益	六(三)	8,225	1	28,030	5
8331	子公司之確定福利計畫再衡量數		136	—	(112)	—
8336	子公司及關聯企業之透過其他綜合損益按公允價值衡量之權益工具投資未實現評價損益		6,728	1	(145)	—
8349	與不重分類之項目相關之所得稅	六(廿三)	(1,521)	—	528	—
8310	不重分類至損益之項目		12,308	2	28,181	5
8360	後續可能重分類至損益項目：					
8361	國外營運機構財務報表換算之兌換差額	六(十七)	(27,341)	(5)	(24,752)	(4)
8380	子公司及關聯企業之其他綜合損益之份額		—	—	107	—
8399	與可能重分類至損益之項目相關之所得稅	六(廿三)	5,468	1	4,951	1
8360	後續可能重分類至損益之項目		(21,873)	(4)	(19,694)	(3)
8300	本年度其他綜合損益(稅後淨額)		(9,565)	(2)	8,487	2
8500	本年度綜合損益總額		\$ (76,384)	(14)	\$ 34,030	6
	每股(虧損)盈餘	六(十八)				
9750	基本每股(虧損)盈餘		\$ (1.32)		\$ 0.50	
9850	稀釋每股(虧損)盈餘		(1.32)		0.50	

後附之附註係本個體財務報告之一部分。

董事長：林煥強



經理人：林煥強



會計主管：吳文心





富堡工業股份有限公司

個體權益變動表

民國 110 年及 109 年 1 月 1 日至 12 月 31 日

單位：新台幣仟元

代碼	項目	股本	資本公積	保留盈餘			其他權益項目		總計
				法定盈餘公積	特別盈餘公積	未分配盈餘	國外營運機構財務報表換算之兌換差額	透過其他綜合損益按公允價值衡量之金融資產未實現(損)益	
A1	109年1月1日餘額	\$ 505,809	\$ 233,501	\$ 78,164	\$ 38,609	\$ 86,766	(10,439)	(697)	\$ 931,713
B1	108年度盈餘撥及分配	-	-	1,276	-	(1,276)	-	-	-
B5	法定盈餘公積	-	-	-	-	(10,207)	-	-	(10,207)
C15	現金股利	-	-	-	-	-	-	-	(15,083)
D1	資本公積配發現金股利	-	(15,083)	-	-	-	-	-	25,543
D3	109年度淨利	-	-	-	-	25,543	-	-	8,487
D5	109年度稅後其他綜合損益	-	-	-	-	141	(19,694)	28,040	34,030
Q1	109年度綜合損益總額	-	-	-	-	25,684	(19,694)	28,040	-
Z1	處分透過其他綜合損益按公允價值衡量之權益工具	-	-	-	-	(63)	-	63	-
Z1	109年12月31日餘額	505,809	218,418	79,440	38,609	100,904	(30,133)	27,406	940,453
B1	109年度盈餘撥及分配	-	-	2,562	-	(2,562)	-	-	-
B5	法定盈餘公積	-	-	-	-	(23,059)	-	-	(23,059)
C15	現金股利	-	-	-	-	-	-	-	(2,232)
D1	資本公積配發現金股利	-	(2,232)	-	-	-	-	-	(66,819)
D3	110年度淨利	-	-	-	-	(900)	(21,873)	13,208	(9,565)
D5	110年度稅後其他綜合損益	-	-	-	-	(67,719)	(21,873)	13,208	(76,384)
D5	110年度綜合損益總額	-	-	-	-	-	-	-	-
T1	行使歸入權	-	12	-	-	-	-	-	12
Z1	110年12月31日餘額	\$ 505,809	\$ 216,198	\$ 82,002	\$ 38,609	\$ 7,564	\$ (52,006)	\$ 40,614	\$ 838,790

後附之附註係本個體財務報告之一部分。



董事長：林煥強



經理人：林煥強



會計主管：吳文心

民國 110 年及 109 年 1 月 1 日至 12 月 31 日

富堡工業股份有限公司
個體現金流量表

單位：新台幣仟元

代碼	項目	110年度	109年度
AAAA	營業活動之現金流量		
A10000	本年度稅前淨(損)利	\$ (72,293)	\$ 25,781
A20010	不影響現金流量之收益費損項目：		
A20100	折舊費用	14,840	16,752
A20200	攤銷費用	2,067	2,359
A20300	預期信用減損(利益)損失數	(854)	511
A20400	透過損益按公允價值衡量金融資產之淨利益	-	(629)
A20900	財務成本	1,673	1,816
A21000	除列按攤銷後成本衡量金融資產淨利益	-	(997)
A21200	利息收入	(29)	(47)
A21300	股利收入	(867)	(902)
A22400	採用權益法之子公司利益之份額	26,154	(36,140)
A22500	處分及報廢不動產、廠房及設備利益	-	(31)
A23900	未實現銷貨利益	-	7
A24000	已實現銷貨(利益)損失	(7)	30
A29900	租賃修改利益	(8)	-
A30000	營業資產及負債之淨變動數		
A31115	強制透過損益按公允價值衡量之金融資產	-	6,123
A31130	應收票據	(711)	(870)
A31150	應收帳款	(31,058)	45,964
A31160	應收帳款-關係人	(1,786)	633
A31180	其他應收款	866	500
A31190	其它應收款-關係人	(606)	(242)
A31200	存貨	27,014	(10,025)
A31230	預付款項	5,208	(1,265)
A32125	合約負債	(818)	(314)
A32150	應付帳款	12,027	(13,218)
A32160	應付帳款-關係人	733	306
A32180	其他應付款	(3,753)	4,370
A32190	其他應付款-關係人	1,235	860
A32230	其他流動負債	75	435
A32240	淨確定福利負債	(181)	(197)
A33000	營運產生之現金	(21,079)	41,570
A33100	收取之利息	29	457
A33200	收取之股利	14,123	1,077
A33300	支付之利息	(1,665)	(1,796)
A33500	支付之所得稅	3,189	(766)
AAAA	營業活動之淨現金流(出)入	(5,403)	40,542

(接次頁)

附錄、富堡工業股份有限公司 個體財務報告暨會計師查核報告

民國 110 年及 109 年 1 月 1 日至 12 月 31 日

單位：新台幣仟元

(承上頁)

代碼	項目	110 年度	109 年度
BBBB	投資活動之現金流量		
B00050	處分按攤銷後成本衡量之金融資產	—	15,201
B01800	取得採用權益法之投資	—	(1,516)
B02700	取得不動產、廠房及設備	(2,589)	(2,134)
B03700	存出保證金增加	(653)	(16)
B04500	取得無形資產	(1,375)	(176)
B07100	預付設備款增加	(130)	(49)
BBBB	投資活動之淨現金流(出)入	(4,747)	11,310
CCCC	籌資活動之現金流量		
C00100	短期借款增加	3,505	5,748
C01700	償還長期借款	(2,016)	(2,200)
C04020	租賃本金償還	(3,990)	(3,862)
C04500	發放現金股利	(25,291)	(25,290)
C09900	行使歸入權	12	—
CCCC	籌資活動之淨現金流出	(27,780)	(25,604)
DDDD	匯率變動對現金及約當現金之影響	(828)	218
EEEE	本期現金及約當現金增加數	(38,758)	26,466
E00100	期初現金及約當現金餘額	107,410	80,944
E00200	期末現金及約當現金餘額	\$ 68,652	\$ 107,410

後附之附註係本個體財務報告之一部分。

董事長：林煥強



經理人：林煥強



會計主管：吳文心



富堡工業股份有限公司個體財務報告附註

民國 110 年及 109 年 1 月 1 日至 12 月 31 日 (除另予註明者外，金額為新台幣仟元)

一、公司沿革

富堡工業股份有限公司(以下稱「本公司」)係於民國 66 年 8 月 29 日設立於台北市之股份有限公司，主要營業項目為銷售及生產各種紙尿褲、紙尿片、衛生棉等產品。

本公司股票自民國 89 年 11 月起在財團法人中華民國證券櫃檯買賣中心上櫃買賣。

本個體財務報告係以本公司之功能性貨幣新台幣表達。

二、通過財務報告之日期及程序

本公司個體財務報告已於民國 111 年 3 月 23 日經董事會通過發布。

三、新發布及修訂準則及解釋之適用

(一) 已採用金融監督管理委員會(以下簡稱「金管會」)認可之新發布、修正後國際財務報導準則(IFRS)、國際會計準則(IAS)、解釋(IFRIC)及解釋公告(SIC)(以下稱「IFRSs」)之影響：已採用金管會認可之民國 110 年度適用之 IFRSs 對本公司並無重大影響。

(二) 國際會計準則理事會已發布並經金管會認可之 IFRSs 之影響

新發布 / 修正 / 修訂準則及解釋	IASB 發布之生效日(註 1)
「2018-2020 週期之年度改善」	111 年 1 月 1 日(註 2)
IFRS 3 之修正「更新對觀念架構之索引」	111 年 1 月 1 日(註 3)
IAS 16 之修正「不動產、廠房及設備：達到預定使用狀態前之價款」	111 年 1 月 1 日(註 4)
IAS 37 之修正「虧損性合約－履行合約之成本」	111 年 1 月 1 日(註 5)

註 1：除另註明外，上述新發布 / 修正 / 修訂準則及解釋係於各該日期以後開始之年度期間生效。

註 2：IFRS 9 之修正適用於 111 年 1 月 1 日以後開始之年度報導期間所發生之金融負債之交換或條款修改；IAS 41「農業」之修正適用於 111 年 1 月 1 日以後開始之年度報導期間之公允價值衡量；IFRS 1「首次採用 IFRSs」之修正係追溯適用於 111 年 1 月 1 日以後開始之年度報導期間。

註 3：收購日在年度報導期間開始於 111 年 1 月 1 日以後之企業合併適用此項修正。

註 4：於 110 年 1 月 1 日以後始達管理階層預期運作方式之必要地點及狀態之廠房、不動產及設備適用此項修正。

註 5：於 111 年 1 月 1 日尚未履行所有義務之合約適用此項修正。

適用上述新發布 / 修正 / 修訂準則及解釋將不致造成本公司財務狀況與財務績效之重大變動，相關影響金額待評估完成予以揭露。

(三) 國際會計準則理事會已發布但尚未經金管會認可之 IFRSs 之影響

新發布 / 修正 / 修訂準則及解釋	IASB 發布之生效日 (註 1)
IFRS 10 及 IAS 28 之修正「投資者與其關聯企業或合資間之資產出售或投入」	未定
IFRS 17「保險合約」	112年1月1日
IFRS 17 之修正	112年1月1日
IFRS 17 之修正「初次適用 IFRS 17 及 IFRS 9 – 比較資訊」	112年1月1日
IAS1 之修正「將負債分類為流動或非流動」	112年1月1日
IAS 1 之修正「會計政策之揭露」	112年1月1日(註2)
IAS 8 之修正「會計估計之定義」	112年1月1日(註3)
IAS 12 之修正「與單一交易所產生之資產及負債有關之遞延所得稅」	112年1月1日(註4)

註 1：除另註明外，上述新發布 / 修正 / 修訂準則及解釋係於各該日期以後開始之年度期間生效。

註 2：於 112 年 1 月 1 日以後開始之年度報導期間推延適用此項修正。

註 3：於 112 年 1 月 1 日以後開始之年度報導期間所發生之會計估計變動及會計政策變動適用此項修正。

註 4：除於 111 年 1 月 1 日 (最早表達期間開始日) 就租賃及除役義務之暫時性差異認列遞延所得稅外，該修正係適用於 111 年 1 月 1 日 (最早表達期間開始日) 以後所發生之交易。

截至本個體財務報告通過發布日止，本公司仍持續評估其他準則、解釋之修正對財務狀況與財務績效之影響，相關影響待評估完成時予以揭露。

四、重大會計政策之彙總說明

本公司之重要會計政策彙總說明如下：

(一) 遵循聲明

本個體財務報告係依照證券發行人財務報告編製準則 (以下稱「個體財務報告會計準則」) 編製。

(二) 編製基礎

除按公允價值衡量之金融工具外，本個體財務報告係依歷史成本基礎編製。歷史成本通常係依取得資產所支付對價之公允價值決定。

本公司於編製個體財務報告時，對投資子公司係採權益法處理。為使本個體財務報告當年度之損益、其他綜合損益及權益與本公司合併財務報告中歸屬於本公司業主之當年度損益、其他綜合損益及權益相同，個體基礎與合併基礎下若干會計處理差異係調整「採用權益法之投資」、「採用權益法認列之子公司損益份額」及「採用權益法認列之子公司之其他綜合損益份額」。

(三) 資產與負債區分流動與非流動之標準

流動資產包括：

1. 主要為交易目的而持有之資產；
2. 預期於資產負債表日後 12 個月內實現之資產；及
3. 現金及約當現金 (但不包括於資產負債表日後逾 12 個月用以交換或清償負債而受到限制者)。

流動負債包括：

1. 主要為交易目的而持有之負債；
2. 預期於資產負債表日後 12 個月內到期清償之負債，以及
3. 不能無條件將清償期限遞延至資產負債表日後至少 12 個月之負債。惟負債之條款可能依交易對方之選擇，以發行權益工具而導致其清償者，並不影響分類。

非屬上述流動資產或流動負債者，係分類為非流動資產或非流動負債。

(四) 外幣

編製個體財務報告時，以功能性貨幣以外之貨幣 (外幣) 交易者，依交易日匯率換算為功能性貨幣記錄。

外幣貨幣性項目於每一資產負債表日以收盤匯率換算。因交割貨幣性項目或換算貨幣性項目產生之兌換差額，於發生當期認列於損益。

以公允價值衡量之外幣非貨幣性項目係以決定公允價值當日之匯率換算，所產生之兌換差額列為當期損益，惟屬公允價值變動認列於其他綜合損益者，其產生之兌換差額列於其他綜合損益。

以歷史成本衡量之外幣非貨幣性項目係以交易日之匯率換算，不再重新換算。

於編製個體財務報告時，本公司國外營運機構 (包含營運所在國家或使用之貨幣與本公司不同之子公司、關聯企業、合資或分公司) 之資產及負債以每一資產負債表日匯率換算為新台幣。收益及費損項目係以當期平均匯率換算，所產生之兌換差額列於其他綜合損益。

(五) 存貨

存貨包括原料、物料、製成品及商品。存貨係以成本與淨變現價值孰低衡量，比較成本與淨變現價值時除同類別存貨外係以個別項目為基礎。淨變現價值係指在正常情況下之估計售價減除至完工尚需投入之估計成本及完成出售所需之估計成本後之餘額。存貨成本之計算係採加權平均法。

(六) 採用權益法之投資

本公司採用權益法處理對子公司之投資，子公司係指本公司具有控制之個體。

在權益法下，投資子公司係依原始成本認列，其後帳面金額係隨本公司所享有之子公司損益及其他綜合損益份額與利潤分配而增減。此外，本公司亦按持股比例認列子公司其他權益之變動。

當本公司對子公司所有權權益之變動未導致喪失控制者，係作為權益交易處理。投資帳面金額與所支付或收取對價之公允價值間之差額，係直接認列為權益。

當喪失對子公司控制時，本公司係按喪失控制日之公允價值衡量其對前子公司之剩餘投資，剩餘投資之公允價值及任何處分價款與喪失控制當日之投資帳面金額之差額，列入當年度損益。此外，於其他綜合損益中所認列與該子公司有關之所有金額，其會計處理係與本公司直接處分相關資產或負債所必須遵循之基礎相同。

對前子公司剩餘投資係按喪失控制日之公允價值作為原始認列投資關聯企業之成本。

本公司與子公司之順流交易未實現損益於個體財務報告予以銷除。本公司與子公司之逆流及側流交易所產生之損益，僅在與本公司對子公司權益無關之範圍內，認列於個體財務報告。

(七) 不動產、廠房及設備

不動產、廠房及設備係以原始成本認列，後續以成本減除累計折舊及累計減損損失後之金額衡量。

建造中之不動產、廠房及設備係以成本減除累計減損損失後之金額認列。成本包括專業服務費用，及符合資本化條件之借款成本。該等資產於完工並達預期使用狀態時，分類至不動產、廠房及設備之適當類別並開始提列折舊。不動產、廠房及設備係採直線基礎提列折舊，對於每一重大部分則單獨提列折舊。本公司至少於每一年度結束日對估計耐用年限、殘值及折舊方法進行檢視。會計估計變動之影響係以推延方式處理。

除列不動產、廠房及設備所產生之利益或損失金額，係淨處分價款與該資產帳面金額間之差額，並且認列於當期損益。

(八) 無形資產**1. 單獨取得**

單獨取得之有限耐用年限無形資產原始以成本衡量，後續係以成本減除累計攤銷及累計減損損失後之金額衡量。本公司以直線基礎進行攤銷，並且至少於每一年度結束日對估計耐用年限、殘值及折舊方法進行檢視。除本公司預期於該無形資產經濟年限屆滿前處分該資產外，有限耐用年限無形資產之殘值估計為零。會計估計變動之影響係以推延方式處理。

2. 內部產生—研究及發展支出

研究之支出於發生時認列為費用。

本公司於符合下列所有條件時，開始認列內部計畫發展階段之無形資產：

- (1) 完成無形資產之技術可行性已達成，將使該無形資產可供使用或出售；
- (2) 意圖完成該無形資產，並加以使用或出售；
- (3) 有能力使用或出售該無形資產；
- (4) 無形資產將產生很有可能之未來經濟效益；
- (5) 具充足之技術、財務及其他資源完成此項發展，並使用或出售該無形資產；及
- (6) 歸屬於該無形資產發展階段之支出，能夠可靠衡量。

內部產生無形資產之成本係自首次均符合上述條件之日起所發生之支出總和認列，後續係以成本減除累計攤銷及累計減損損失後之金額衡量。

3. 除 列

除列無形資產所產生之利益或損失金額，係淨處分價款與該資產帳面金額間之差額，並且認列於當期損益。

(九) 有形及無形資產之減損

本公司於每一資產負債表日評估是否有任何跡象顯示有形及無形資產可能已減損。若有任一減損跡象存在，則估計該資產之可回收金額。倘無法估計個別資產之可回收金額，本公司估計該資產所屬現金產生單位之可回收金額。針對非確定耐用年限及尚未可供使用之無形資產，至少每年進行減損測試，或於有減損跡象時進行減損測試。

可回收金額為公允價值減出售成本與其使用價值之較高者。個別資產或現金產生單位之可回收金額若低於其帳面金額時，將該資產或現金產生單位之帳面金額調減至其可回收金額。

當減損損失於後續迴轉時，該資產或現金產生單位之帳面金額調增至修訂後之可回收金額，惟增加後之帳面金額以不超過該資產或現金產生單位若未於以前年度認列減損損失時所決定之帳面金額（減除攤銷或折舊）。減損損失之迴轉係認列於損益。

(十) 金融工具

金融資產與金融負債於本公司成為該工具合約條款之一方時認列於資產負債表。

原始認列金融資產與金融負債時，若金融資產或金融負債非屬透過損益按公允價值衡量者，係按公允價值加計直接可歸屬於取得或發行金融資產或金融負債之交易成本衡量。直接可歸屬於取得或發行透過損益按公允價值衡量之金融資產或金融負債之交易成本，則立即認列為損益。

1. 金融資產

金融資產之慣例交易係採交易日會計認列及除列。

(1) 衡量種類

本公司所持有之金融資產種類為透過損益按公允價值衡量之金融資產、按攤銷後成本衡量之金融資產與透過其他綜合損益按公允價值衡量之權益工具投資。

A. 透過損益按公允價值衡量之金融資產

透過損益按公允價值衡量之金融資產包括強制透過損益按公允價值衡量及指定為透過損益按公允價值衡量之金融資產。強制透過損益按公允價值衡量之金融資產包括本公司未指定透過其他綜合損益按公允價值衡量之權益工具投資，及不符合分類為按攤銷後成本衡量或透過其他綜合損益按公允價值衡量之債務工具投資。

透過損益按公允價值衡量之金融資產係按公允價值衡量，其再衡量產生之利益或損失（包含該金融資產所產生之任何股利或利息）係認列於損益。

B. 按攤銷後成本衡量之金融資產

本公司投資金融資產若同時符合下列兩條件，則分類為按攤銷後成本衡量之金融資產：

- a. 係於某經營模式下持有，該模式之目的係持有金融資產以收取合約現金流量；及
- b. 合約條款產生特定日期之現金流量，該等現金流量完全為支付本金及流通在外本金金額之利息。

按攤銷後成本衡量之金融資產（包括現金及約當現金、按攤銷後成本衡量之應收帳款、已提供擔保之定期存款及存出保證金等）於原始認列後，係以有效利率法決定之總帳面金額減除任何減損損失之攤銷後成本衡量，任何外幣兌換損益則認列於損益。

除下列兩種情況外，利息收入係以有效利率乘以金融資產總帳面金額計算：

- a. 購入或創始之信用減損金融資產，利息收入係以信用調整後有效利率乘以金融資產攤銷後成本計算。
- b. 非屬購入或創始之信用減損，但後續變成信用減損之金融資產，利息收入係以有效利率乘以金融資產攤銷後成本計算。

約當現金包括自取得日起 3 個月內、高度流動性、可隨時轉換成定額現金且價值變動風險甚小之定期存款，係用於滿足短期現金承諾。

C. 透過其他綜合損益按公允價值衡量之權益工具投資

本公司於原始認列時，可作一不可撤銷之選擇，將非持有供交易且非企業合併收購者所認列或有對價之權益工具投資，指定透過其他綜合損益按公允價值衡量。

透過其他綜合損益按公允價值衡量之權益工具投資係按公允價值衡量，後續公允價值變動列報於其他綜合損益，並累計於其他權益中。於投資處分時，累積損益直接移轉至保留盈餘，並不重分類為損益。

透過其他綜合損益按公允價值衡量之權益工具投資之股利於本公司收款之權利確立時認列於損益中，除非該股利明顯代表部分投資成本之回收。



(2) 金融資產之減損

本公司於每一資產負債表日按預期信用損失評估按攤銷後成本衡量之金融資產（含應收帳款）之減損損失。應收帳款均按存續期間預期信用損失認列備抵損失。其他金融資產係先評估自原始認列後信用風險是否顯著增加，若未顯著增加，則按 12 個月預期信用損失認列備抵損失，若已顯著增加，則按存續期間預期信用損失認列備抵損失。

預期信用損失係以發生違約之風險作為權重之加權平均信用損失。12 個月預期信用損失係代表金融工具於報導日後 12 個月內可能違約事項所產生之預期信用損失，存續期間預期信用損失則代表金融工具於預期存續期間所有可能違約事項產生之預期信用損失。

所有金融資產之減損損失係藉由備抵帳戶調降其帳面金額，惟透過其他綜合損益按公允價值衡量之債務工具投資之備抵損失係認列於其他綜合損益，並不減少其帳面金額。

(3) 金融資產之除列

本公司僅於對來自金融資產現金流量之合約權利失效，或已移轉金融資產且該資產所有權之幾乎所有風險及報酬已移轉予其他企業時，始將金融資產除列。

於一金融資產整體除列時，其帳面金額與所收取對價加計已認列於其他綜合損益之任何累計利益或損失之總和間之差額係認列於損益。

(十一) 收入認列

本公司於客戶合約辨認履約義務後，將交易價格分攤至各履約義務，並於滿足各履約義務時認列收入。

商品銷貨收入

本公司係對於產品之控制移轉予客戶時認列收入。該產品之控制移轉係指產品已交付給客戶，且已無會影響客戶接受該產品之未履行義務。交付係客戶已依據交易條件接受產品，其陳舊過時及損失風險已移轉予客戶，且本公司有客觀證據認為已滿足所有驗收條件之時點。

股利收入及利息收入

投資所產生之股利收入係於股東收款之權利確立時認列，惟前提係與交易有關之經濟效益很有可能流入本公司，且收入金額能可靠衡量。

金融資產之利息收入係於經濟效益很有可能流入本公司，且收入金額能可靠衡量時認列。利息收入係依時間之經過按流通在外本金與所適用之有效利率採應計基礎認列。

(十二) 租 賃

本公司於合約成立日評估合約是否係屬（或包含）租賃。

對於包含租賃及非租賃組成部分之合約，本公司以相對單獨價格為基礎分攤合約中之對價並分別處理。

1. 本公司為出租人

當租賃條款係移轉附屬於資產所有權之幾乎所有風險與報酬予承租人，則將其分類為融資租賃。所有其他租賃則分類為營業租賃。

融資租賃下，租賃給付包含固定給付、實質固定給付、取決於指數或費率之變動租賃給付、保證殘值、合理確信將行使之購買選擇權之行使價格，及已反映於租賃期間之租賃終止罰款，減除應支付之租賃誘因。租賃投資淨額係按應收租賃給付及未保證殘值兩者之現值總和加計原始直接成本衡量並表達為應收融資租賃款。融資收益係分攤至各會計期間，以反映本公司未到期之租賃投資淨額於各期間可獲得之固定報酬率。

營業租賃下，減除租賃誘因後之租賃給付係按直線基礎於相關租賃期間內認列為收益。因取得營業租賃所發生之原始直接成本，係加計至標的資產之帳面金額，並按直線基礎於租賃期間內認列為費用。

租賃協議中非取決於指數或費率之變動租金於發生當期認列為收益。

2. 本公司為承租人

除適用認列豁免之低價值標的資產租賃及短期租賃之租賃給付係按直線基礎於租賃期間內認列為費用，其他租賃皆於租賃開始日認列使用權資產及租賃負債。

使用權資產原始按成本（包含租賃負債之原始衡量金額、租賃開始日前支付之租賃給付減除收取之租賃誘因、原始直接成本及復原標的資產之估計成本）衡量，後續按成本減除累計折舊及累計減損損失後之金額衡量，並調整租賃負債之再衡量數。使用權資產係單獨表達於資產負債表。

使用權資產採直線基礎自租賃開始日起至耐用年限屆滿時或租賃期間屆滿時兩者之較早者提列折舊。

租賃負債原始按租賃給付包含固定給付、實質固定給付之現值衡量。若租賃隱含利率容易確定，租賃給付使用該利率折現。若該利率並非容易確定，則使用承租人增額借款利率。

後續，租賃負債採有效利息法按攤銷後成本基礎衡量，且利息費用係於租賃期間分攤。若租賃期間、殘值保證下預期支付金額、標的資產購買選擇權之評估或用於決定租賃給付之指數或費率變動導致未來租賃給付有變動，本公司再衡量租賃負債，並相對調整使用權資產，惟若使用權資產之帳面金額已減至零，則剩餘之再衡量金額認列於損益中。租賃負債係單獨表達於資產負債表。

租賃協議中非取決於指數或費率之變動租金於發生當期認列為費用。

(十三) 退職後福利

屬確定提撥退休計畫之退休金，係於員工提供服務之期間，將應提撥之退休金數額認列為當期費用。

屬確定福利退休計畫之退休金，提供福利之成本係使用預計單位福利法進行精算評價。確定福利義務產生之所有精算損益於發生期間立即認列於其他綜合損益。前期服務成本於福利已既得之範圍內立即認列，非屬已既得之部分則於福利成為既得前之平均期間內，以直線基礎攤銷。

淨確定福利負債係代表確定福利義務之現值、調整未認列前期服務成本，並減除計畫資產公允價值後之金額。任何依此方式計算所產生之資產，不得超過累積未認列前期服務成本，加上該計畫之可得退還資金及可減少未來提撥金之現值。

確定福利退休計畫發生縮減或清償時，認列縮減或清償之損益。

(十四) 所得稅

所得稅費用係當期所得稅及遞延所得稅之總和。

1. 當期所得稅

當期所得稅包括當年度課稅所得（損失）按報導日之法定稅率或實質性立法稅率計算之預計應付所得稅或應收退稅款，及任何對以前年度應付所得稅的調整，另所得稅法規定計算之未分配盈餘加徵所得稅列為股東會決議年度之所得稅費用。

2. 遞延所得稅

遞延所得稅係依個體財務報表帳載資產及負債帳面金額與計算課稅所得之課稅基礎二者所產生之暫時性差異予以認列。遞延所得稅負債一般係就所有應課稅暫時性差異予以認列，而遞延所得稅資產則於很有可能課稅所得以供可減除暫時性差異使用時認列。

與投資子公司、關聯企業及合資權益相關之應課稅暫時性差異皆認列遞延所得稅負債，惟本公司若可控制暫時性差異迴轉之時點，且該暫時性差異很有可能於可預見之未來不會迴轉者除外。與此類投資及權益有關之可減除暫時性差異所產生之遞延所得稅資產，僅於其很有可能具有足夠課稅所得用以實現暫時性差異之利益，且於可預見之未來預期將迴轉的範圍內，予以認列。

遞延所得稅資產之帳面金額於每一資產負債表日予以重新檢視，並針對已不再很有可能具有足夠之課稅所得以供其回收所有或部分資產者，調減帳面金額。原未認列為遞延所得稅資產者，亦於每一資產負債表日予以重新檢視，並在未來很有可能產生課稅所得以供其回收所有或部分資產者，調增帳面金額。



遞延所得稅資產及負債係以預期負債清償或資產實現當期之稅率衡量，該稅率係以資產負債表日已立法或已實質性立法之稅率及稅法為基礎。遞延所得稅負債及資產之衡量係反映企業於資產負債表日預期回收或清償其資產及負債帳面金額之方式所產生之租稅後果。

3. 本年度之當期及遞延所得稅

當期及遞延所得稅係認列於損益，惟與認列於其他綜合損益或直接計入權益之項目相關之當期及遞延所得稅係分別認列於其他綜合損益或直接計入權益。若當期所得稅或遞延所得稅係自企業個體所產生，其所得稅影響數納入企業個體之會計處理。

五、重大會計判斷、估計及假設不確定性之主要來源

本公司於採用附註四所述之會計政策時，對於不易自其他來源取得有關資產及負債帳面金額之資訊作出相關之判斷、估計及假設。估計及相關假設係基於歷史經驗及其他視為攸關之因素。實際結果可能與估計有所不同。

估計與基本假設係持續予以檢視。若估計之修正僅影響當期，則於會計估計修正當期認列。若會計估計之修正同時影響當期及未來期間，則於估計修正當期及未來期間認列。

以下係有關未來所作主要假設之資訊，以及於財務報導結束日估計不確定性之其他主要來源，該等假設及估計具有導致資產及負債帳面金額於下一財務年度重大調整之風險。

(一) 存貨之評價

由於存貨須以成本與淨變現價值孰低者計價，故本公司必須運用判斷及估計決定財務報導期間結束日存貨之淨變現價值。

由於產業快速變遷，本公司評估財務報導期間結束日存貨因正常損耗、過時陳舊或無市場銷售價值之金額，並將存貨成本沖減至淨變現價值。此存貨評價主要係依未來特定期間內之產品需求為估計基礎，故可能產生重大變動。本公司存貨之帳面金額請參閱附註六(六)。

(二) 金融資產之估計減損

應收帳款之估計減損係基於本公司對於違約率及預期損失率之假設。本公司考量歷史經驗、現時市場情況及前瞻性資訊，以作成假設並選擇減損評估之輸入值。所採用重要假設及輸入值請參閱附註。若未來實際現金流量少於預期，可能會產生重大減損損失。

本公司應收帳款扣除已提列備抵損失後之帳面金額請參閱附註六(五)。

(三) 資產及無形資產減損評估

資產減損評估過程中，本公司需依賴主觀判斷並依據資產使用模式及產業特性，決定特定資產群組之獨立現金流量資產耐用年數及未來可能產生之收益與費損，任何由於經濟狀況之變遷或公司策略所帶來的估計改變均可能在未來造成重大減損。

本公司民國 110 年及 109 年度均未產生有形資產及無形資產之減損損失。

(四) 遞延所得稅資產之可實現性

遞延所得稅資產係於未來很有可能具有足夠之課稅所得供可減除暫時性差異使用時方予以認列。評估遞延所得稅資產之可實現性時，必須涉及管理階層之重大會計判斷及估計，包含預期未來銷貨收入成長及利潤率、免稅期間、可使用之所得稅抵減、稅務規劃等假設。任何關於全球經濟環境、產業環境的變遷及法令的改變，均可能引起遞延所得稅資產之重大調整。

本公司認列之遞延所得稅資產帳面金額請參閱附註六(廿三)。

六、重要會計項目之說明

(一) 現金及約當現金

	110年12月31日	109年12月31日
庫存現金及週轉金	\$ 138	\$ 140
活期存款及支票存款	68,514	107,270
合計	\$ 68,652	\$ 107,410

本公司並無任何現金及約當現金受限制之情形。

(二) 透過損益按公允價值衡量之金融工具

	110年12月31日	109年12月31日
流動		
透過損益按公允價值衡量之金融資產－流動		
基金及其他	\$ —	\$ —

本公司民國 110 年及 109 年度因公允價值變動而認列於利益之金額分別為 0 元及 629 仟元。

(三) 透過其他綜合損益按公允價值衡量之金融資產

	110年12月31日	109年12月31日
非流動		
權益工具投資		
未上市(櫃)股票	\$ 72,295	\$ 64,070

本公司投資上述權益工具係以中長期持有為目的，因此選擇指定該等投資為透過其他綜合損益按公允價值衡量。本公司民國 110 年及 109 年度因公允價值變動認列於其他綜合利益之分別金額為 8,225 仟元及 28,030 仟元。

(四) 按攤銷後成本衡量之金融資產

	110年12月31日	109年12月31日
非流動		
或有資本金融債券	\$ —	\$ —

本公司民國 110 年及 109 年度因出售按攤銷後成本衡量金融資產認列於利益之金額分別為 0 仟元及 997 仟元。

(五) 應收票據及帳款

	110年12月31日	109年12月31日
應收票據		
因營業而發生	\$ 2,079	\$ 1,368
減：備抵損失	—	—
合計	\$ 2,079	\$ 1,368
應收帳款		
按攤銷後成本衡量		
應收帳款—非關係人	\$ 110,402	\$ 79,344
減：備抵損失	(423)	(1,277)
應收帳款—非關係人淨額	109,979	78,067
應收帳款—關係人	4,336	2,550
合計	\$ 114,315	\$ 80,617

本公司對客戶之授信期間原則上為發票日後 30 天，部分客戶則為 30 天至 60 天。本公司採用 IFRS 9 之簡化作法按存續期間預期信用損失認列應收帳款之備抵損失。

存續期間預期信用損失係考量客戶過去違約紀錄與現時財務狀況、產業經濟情勢及帳款實際收回情形，依不同客戶群之損失型態，以應收帳款逾期天數訂定預期信用損失率。

若有證據顯示交易對方面臨嚴重財務困難且本公司無法合理預期可回收金額，本公司直接沖銷相關應收帳款，惟仍會持續追索活動，因追索回收之金額則認列於損益。

本公司應收票據及帳款之備抵損失如下：

民國 110 年 12 月 31 日

	未逾期及逾期 30 天內	逾期 31~60 天	逾期 61~90 天	逾期 91~120 天	逾期 121~365 天	逾期超過 365 天	合計
總帳面金額	\$ 106,621	\$ 9,211	\$ 727	\$ 93	\$ 14	\$ 151	\$ 116,817
備抵損失	—	(53)	(172)	(46)	(1)	(151)	(423)
攤銷後成本	\$ 106,621	\$ 9,158	\$ 555	\$ 47	\$ 13	\$ —	\$ 116,394

民國 109 年 12 月 31 日

	未逾期及逾期 30 天內	逾期 31~60 天	逾期 61~90 天	逾期 91~120 天	逾期 121~365 天	逾期超過 365 天	合計
總帳面金額	\$ 76,211	\$ 5,632	\$ 24	\$ 260	\$ 17	\$ 1,118	\$ 83,262
備抵損失	—	(15)	(6)	(130)	(8)	(1,118)	(1,277)
攤銷後成本	\$ 76,211	\$ 5,617	\$ 18	\$ 130	\$ 9	\$ —	\$ 81,985

本公司上述各區間之預期信用損失率（排除信用良好之客戶），未逾期及逾期 90 天以內為 1% 以內，逾期 91 天以上為 25%~100%。

應收帳款備抵損失之變動資訊如下：

	110 年度	109 年度
期初餘額	\$ 1,277	\$ 831
本期提列（迴轉）減損損失	(854)	511
本期沖銷	—	(65)
期末餘額	\$ 423	\$ 1,277

(六) 存貨

	110年12月31日	109年12月31日
製成品	\$ 17,393	\$ 24,140
原料	12,679	14,304
物料	1,153	2,053
商品	17,548	35,155
在途原料	3,594	3,729
合計	\$ 52,367	\$ 79,381

1. 本公司民國 110 年及 109 年度認列之存貨相關費損如下：

	110 年度	109 年度
已出售存貨成本	\$ 421,325	\$ 459,262
存貨跌價損失（回升利益）	15,170	(10)
合計	\$ 436,495	\$ 459,252

民國 109 年度存貨回升利益係跌價庫存去化致使存貨淨變現價值回升。

2. 民國 110 年及 109 年 12 月 31 日存貨均無提供擔保情形。

(七) 預付款項

	110年12月31日	109年12月31日
預付貨款	\$ 833	\$ 1,741
預付費用	2,684	7,024
留抵稅額	788	748
用品盤存	75	75
預付設備款	179	49
合計	\$ 4,559	\$ 9,637
流動	\$ 4,380	\$ 9,588
非流動	\$ 179	\$ 49

(八) 採用權益法之投資

	110年12月31日	109年12月31日
非上市(櫃)子公司		
Fu Burg International Holding Co. (U.S.A.)	\$ 398,703	\$ 409,695
Fu Burg Industrial (Thailand) Co., Ltd.	92,412	124,198
富安德堡投資有限公司	69,342	84,698
富森德堡生物科技股份有限公司	50,978	65,840
Fu Burg International Holding (Singapore) Co., Pte. Ltd.	16,937	18,476
WELL RICH HOLDING LTD	56,524	41,041
合計	\$ 684,896	\$ 743,948

1. 本公司於資產負債表日對子公司之所有權權益及表決權百分比如下：

公司名稱	110年12月31日	109年12月31日
Fu Burg International Holding Co. (U.S.A.)	100%	100%
Fu Burg Industrial (Thailand) Co., Ltd.	70%	70%
富安德堡投資有限公司	100%	100%
富森德堡生物科技股份有限公司	100%	100%
Fu Burg International Holding (Singapore) Co., Pte. Ltd.	100%	100%
WELL RICH HOLDING LTD	100%	100%

2. 民國110年及109年度採用權益法之子公司之損益及其他綜合損益份額，係依據各子公司同期間經會計師查核之財務報告認列。

(九) 不動產、廠房及設備

項目	110年度					
	期初餘額	增添	處分	重分類	換算調整數	期末餘額
成本						
土地	\$ 19,306	\$ —	\$ —	\$ —	\$ —	\$ 19,306
土地—重估增值	64,287	—	—	—	—	64,287
房屋及建築	164,056	170	—	—	—	164,226
機器設備	198,240	98	(110)	—	(12)	198,216
運輸設備	2,823	—	(1,575)	—	—	1,248
辦公設備	48,189	2,321	(665)	—	(10)	49,835
租賃改良	4,639	—	(65)	—	(2)	4,572
其他設備	14,518	—	—	—	—	14,518
小計	516,058	2,589	(2,415)	—	(24)	516,208
累計折舊						
房屋及建築	117,044	5,184	—	—	—	122,228
機器設備	194,013	2,477	(110)	—	(12)	196,368
運輸設備	2,823	—	(1,575)	—	—	1,248
辦公設備	44,174	1,988	(665)	—	(10)	45,487
租賃改良	4,406	61	(65)	—	(2)	4,400
其他設備	2,362	1,119	—	—	—	3,481
小計	364,822	10,829	(2,415)	—	(24)	373,212
淨額	\$ 151,236	\$ (8,240)	\$ —	\$ —	\$ —	\$ 142,996

項 目	109 年 度					
	期初餘額	增 添	處 分	重分類	換算調整數	期末餘額
成 本						
土 地	\$ 19,306	\$ -	\$ -	\$ -	\$ -	\$ 19,306
土地-重估增值	64,287	-	-	-	-	64,287
房屋及建築	163,129	927	-	-	-	164,056
機器設備	198,240	-	-	-	-	198,240
運輸設備	2,823	-	-	-	-	2,823
辦公設備	47,575	953	(339)	-	-	48,189
租賃改良	4,638	-	-	-	1	4,639
其他設備	14,206	312	-	-	-	14,518
小 計	514,204	2,192	(339)	-	1	516,058
累計折舊						
房屋及建築	111,801	5,243	-	-	-	117,044
機器設備	189,990	4,023	-	-	-	194,013
運輸設備	2,601	222	-	-	-	2,823
辦公設備	42,588	1,925	(339)	-	-	44,174
租賃改良	4,082	323	-	-	1	4,406
其他設備	1,253	1,109	-	-	-	2,362
小 計	352,315	12,845	(339)	-	1	364,822
淨 額	\$ 161,889	\$ (10,653)	\$ -	\$ -	\$ -	\$ 151,236

1. 本公司之不動產、廠房及設備，係以直線為基礎，按下列耐用年限予以計提折舊費用：

建築物	2至45年
機器設備	2至15年
運輸設備	3至5年
辦公設備	2至15年
租賃改良	6至35年
其他設備	5至15年

2. 民國 110 年及 106 年 12 月 31 日不動產、廠房及設備均無提供擔保情形。

(十) 租賃協議

1. 使用權資產

	110年12月31日	109年12月31日
使用權資產帳面金額		
土 地	\$ 3,339	\$ 5,008
房屋及建築	3,184	4,682
運輸設備	1,226	1,146
	\$ 7,749	\$ 10,836
	110 年度	109 年度
使用權資產之增添	\$ 1,824	\$ 6,674
使用權資產之折舊費用		
土 地	\$ 1,669	\$ 1,670
房屋及建築	1,851	1,824
運輸設備	491	413
	\$ 4,011	\$ 3,907

2. 租賃負債

	110年12月31日	109年12月31日
租賃負債帳面金額		
流 動(含關係人)	\$ 4,053	\$ 3,936
非流動(含關係人)	\$ 3,840	\$ 7,031
租賃負債之折現率區間如下：		
	110年12月31日	109年12月31日
土 地	1.75%	1.75%
房屋及建築	1.25% ~ 1.75%	1.25% ~ 1.75%
運輸設備	1.5%	1.5%

3. 重要承租活動及條款

本公司承租土地、辦公室及運輸設備，租賃期間為民國 106 年 6 月至 113 年 6 月；於租賃終止時，本公司對所租賃之標的並無優惠承購權。

4. 其他租賃資訊

	110 年度	109 年度
短期租賃費用	\$ 2,590	\$ 2,130
租賃之現金(流出)總額	\$ (6,580)	\$ (5,992)

本公司選擇對符合短期租賃之租賃適用認列之豁免，不對該等租賃認列相關使用權資產及租賃負債。

(十一) 無形資產

項 目	110 年 度			
	期初餘額	增 添	處 分	期末餘額
成 本				
電腦軟體	\$ 18,883	\$ 1,375	\$ —	\$ 20,258
商標及專利權	1,138	—	—	1,138
小 計	20,021	1,375	—	21,396
累計攤銷				
電腦軟體	9,141	1,983	—	11,124
商標及專利權	576	84	—	660
小 計	9,717	2,067	—	11,784
淨 額	\$ 10,304	\$ (692)	\$ —	\$ 9,612

項 目	109 年 度			
	期初餘額	增 添	處 分	期末餘額
成 本				
電腦軟體	\$ 18,831	\$ 176	\$ (124)	\$ 18,883
商標及專利權	1,138	—	—	1,138
小 計	19,969	176	(124)	20,021
累計攤銷				
電腦軟體	6,991	2,274	(124)	9,141
商標及專利權	491	85	—	576
小 計	7,482	2,359	(124)	9,717
淨 額	\$ 12,487	\$ (2,183)	\$ —	\$ 10,304

上述具耐用年限之無形資產係以直線基礎按下列耐用年數計提攤銷費用：

電腦軟體	2 至 3 年
商標及專利權	9 至 10 年

(十二) 短期借款

	110 年 12 月 31 日	109 年 12 月 31 日
信用借款	\$ 130,210	\$ 126,705
利率區間	0.95% ~ 1.2%	0.95% ~ 1.2%

(十三) 應付帳款

	110 年 12 月 31 日	109 年 12 月 31 日
應付帳款—非關係人	\$ 44,526	\$ 32,499
應付帳款—關係人	3,799	3,066
合 計	\$ 48,325	\$ 35,565
流 動	\$ 48,325	\$ 35,565

本公司與供應商之交易條件為月結 30 ~ 60 天，本公司訂有財務風險管理政策，以確保所有應付款於預先約定之信用期限內償還。

(十四) 其他應付款—非關係人

	110 年 12 月 31 日	109 年 12 月 31 日
應付薪資	\$ 6,320	\$ 7,802
應付勞務費	1,313	6,425
應付佣金	6,645	4,126
應付廣告費	4,834	894
應付員工酬勞及董監酬勞 (註 1)	—	1,646
應付運費	4,475	2,545
應付促銷費	1,826	5,149
應付員工休假給付	769	1,905
其 他 (註 2)	6,778	6,213
合 計	\$ 32,960	\$ 36,705
流 動	\$ 32,960	\$ 36,705

註 1：應付員工紅利及董監酬勞之估列說明請參閱附註六 (廿四)。

註 2：包含應付退休金、保險費及修繕費等。

(十五) 長期借款

	還 款 期 限	110 年 12 月 31 日	109 年 12 月 31 日
信用借款			
彰化銀行	自民國 107 年 11 月開始按月平均攤還至民國 112 年 10 月	\$ 4,217	\$ 6,233
減：一年內到期之長期借款		(2,200)	(2,200)
長期借款		\$ 2,017	\$ 4,033
利率區間		1.5%	1.25%

(十六) 員工退休金

1. 確定提撥計畫

本公司依「勞工退休金條例」訂定之員工退休計畫，係屬確定提撥計畫。前述公司依員工每月薪資百分之六提撥退休金至勞工保險局之個人專戶。依上述相關規定，本公司於民國 110 年及 109 年度於個體綜合損益表認列為費用之退休金成本分別為 2,176 仟元及 2,276 仟元。

2. 確定福利計畫

本公司依「勞動基準法」訂定之員工退休計畫，係屬確定福利計畫。依該計畫之規定，員工退休金係按服務年資及退休前六個月之平均薪資計算。前述公司每月按員工薪資總額 2% 提撥員工退休金基金，交由勞工退休準備金監督委員會以該等委員會名義存入台灣銀行之專戶。

(1) 確定福利計畫認列於綜合損益表之退休金費用金額列示如下：

	110 年度	109 年度
當期服務成本	\$ —	\$ —
淨利息費用 (收入)	(1)	(2)
認列於損益	(1)	(2)
再衡量數		
計畫資產報酬	(103)	(234)
人口統計精算假設變動損失	320	142
財務精算假設變動損失	(211)	712
經驗調整	1,254	(500)
認列於其他綜合損益	1,260	120
合計	\$ 1,259	\$ 118

(2) 資產負債表認列之金額如下：

	110 年 12 月 31 日	109 年 12 月 31 日
確定福利義務現值	\$ (6,737)	\$ (6,792)
計畫資產公允價值	5,880	7,014
淨確定福利資產 (負債)	\$ (857)	\$ 222

(3) 淨確定福利資產 (負債) 之變動如下：

	確定福利義務現值	計畫資產公允價值	淨確定福利資產 (負債)
110 年度			
1 月 1 日餘額	\$ (6,792)	\$ 7,014	\$ 222
當期服務成本	—	—	—
利息 (費用) 收入	(21)	22	1
認列於損益	(21)	22	1
再衡量數：			
計畫資產報酬	—	103	103
人口統計假設變動影響數	(320)	—	(320)
財務假設變動影響數	211	—	211
經驗調整	(1,254)	—	(1,254)
認列於其他綜合損益	(1,363)	103	(1,260)
提撥退休基金	—	180	180
支付退休金	1,439	(1,439)	—
12 月 31 日餘額	\$ (6,737)	\$ 5,880	\$ (857)
	確定福利義務現值	計畫資產公允價值	淨確定福利資產 (負債)
109 年度			
1 月 1 日餘額	\$ (7,265)	\$ 7,410	\$ 145
當期服務成本	—	—	—
利息 (費用) 收入	(58)	60	2
認列於損益	(58)	60	2
再衡量數：			
計畫資產報酬	—	234	234
人口統計假設變動影響數	(142)	—	(142)
財務假設變動影響數	(712)	—	(712)
經驗調整	500	—	500
認列於其他綜合損益	(354)	234	(120)
提撥退休基金	—	195	195
支付退休金	885	(885)	—
12 月 31 日餘額	\$ (6,792)	\$ 7,014	\$ 222

(4) 本公司之確定福利退休計畫基金資產，係以勞工退休準備金監督委員會之名義專戶儲存於台灣銀行信託部，由行政院勞工委員會勞工退休基金監理會定期監控及檢視資產投資組合，審慎建構投資組合及多元化委外型態、強化風險控管，並適時依市場變化調整投資策略，增進基金之穩定收益。計畫資產之收支、保管及運用，由中央主管機關會同財務部委託金融機構辦理。最低收益不得低於當地銀行兩年定期存款利率之收益；如有虧損，由國庫補足之。計畫資產之收支、保管及運用辦法，由中央主管機關擬訂，故本公司無權參與該基金之運作及管理。民國 110 年及 109 年 12 月 31 日構成該基金總資產之公允價值，請詳政府公告之各年度之勞工退休基金運用報告。

(5) 本公司之確定福利義務現值，係由合格精算師進行精算。精算評價於衡量日之主要假設列示如下：

	110 年度	109 年度
折現率	0.75%	0.35%
未來薪資增加率	3.00%	3.00%

(6) 因採用之主要精算假設變動而影響之確定福利義務現值分析如下：

	折現率		調薪率	
	增加 0.25%	減少 0.25%	增加 0.25%	減少 0.25%
110 年 12 月 31 日				
對確定福利義務現值之影響	\$ 135	\$ (139)	\$ (132)	\$ 129

上述之敏感度分析係基於其他假設不變的情況下分析單一假設變動之影響。實務上許多假設的變動則可能是連動的。敏感度分析係與計算資產負債表之淨確定福利義務所採用的方法一致。

本期編製敏感度分析所使用之方法與假設與前期相同。

(7) 本公司於民國 111 年度預計支付退休金計畫提撥金為 180 仟元。

(8) 截至民國 110 年 12 月 31 日，該退休計畫之加權平均存續期間為 8 年。退休金支付之到期分析如下

短於 1 年	\$ 5,570
2 ~ 5 年	596
6 ~ 10 年	109
10 年以上	—
	<u>\$ 6,275</u>

(十七) 權益

1. 普通股股本

	110 年 12 月 31 日	109 年 12 月 31 日
額定股本	\$ 1,000,000	\$ 1,000,000
已發行股本	\$ 505,809	\$ 505,809

已發行股本變動如下：

	股數 (仟股)	股本	資本公積
110 年 1 月 1 日餘額	50,581	\$ 505,809	\$ 218,418
資本公積配發現金	—	—	(2,232)
行使歸入權	—	—	12
110 年 12 月 31 日餘額	50,581	\$ 505,809	\$ 216,198
109 年 1 月 1 日餘額	50,581	\$ 505,809	\$ 233,501
資本公積配發現金	—	—	(15,083)
109 年 12 月 31 日餘額	50,581	\$ 505,809	\$ 218,418

本公司已發行之普通股每股面額為 10 元，每股享有一表決權及收取股利之權利。

2. 資本公積

	110 年 12 月 31 日	109 年 12 月 31 日
普通股股票溢價	\$ 114,780	\$ 117,012
公司債轉換溢價	98,508	98,508
已失效認股權	2,898	2,898
行使歸入權	12	—
合計	\$ 216,198	\$ 218,418

依照法令規定，資本公積除填補公司虧損外，於無累積虧損時，超過票面金額發行股票所得之溢額及受領贈與所得產生之資本公積，每年得以實收資本之一定比率為限撥充資本或以現金分配。



3. 保留盈餘及股利

	法定盈餘公積	特別盈餘公積	未分配盈餘	合計
110年1月1日餘額	\$ 79,440	\$ 38,609	\$ 100,904	\$ 218,953
本期淨利	—	—	(66,819)	(66,819)
本期其他綜合損益	—	—	(900)	(900)
提列法定盈餘公積	2,562	—	(2,562)	—
現金股利	—	—	(23,059)	(23,059)
110年12月31日餘額	\$482,002	\$ 38,609	\$ 7,564	\$ 128,175

	法定盈餘公積	特別盈餘公積	未分配盈餘	合計
109年1月1日餘額	\$ 78,164	\$ 38,609	\$ 86,766	\$ 203,539
本期淨利	—	—	25,543	25,543
本期其他綜合損益	—	—	141	141
提列法定盈餘公積	1,276	—	(1,276)	—
現金股利	—	—	(10,207)	(10,207)
處分透過其他綜合損益按公允價值衡量之權益工具	—	—	(63)	(63)
109年12月31日餘額	\$ 79,440	\$ 38,609	\$ 100,904	\$ 218,953

- 依據本公司章程規定，公司年度決算如有盈餘時，應行提繳稅款，彌補以往年度虧損，次提 10% 為法定盈餘公積，但法定盈餘公積已達本公司實收資本額時，得不再提列，其餘再依法令規定提列或迴轉特別盈餘公積，如尚有餘額，併同累積未分配盈餘，由董事會擬具盈餘分配議案，提請股東會決議分派股東股息紅利。本公司授權董事會以三分之二以上董事之出席，及出席董事過半數之決議，依公司法第 240 條第 5 項規定，將應分派股息及紅利之全部或一部，及公司法第 241 條規定，將法定盈餘公積及資本公積之全部或一部，以發放現金方式為之，並報告股東會。
- 本公司之股利政策，係配合目前及未來之發展計畫、考量投資環境、資金需求及國內外競爭狀況，並兼顧股東利益等因素，依下列方式辦理：
 - 每年就可供分配盈餘提撥不低於 10% 分配股東股息紅利，分配股東股息紅利時，得以現金或股票方式為之，其中現金股利不低於股利總額 10%。
 - 若公司有重大投資或發展政策時，得全數以股票股利發放之。
- 依公司法之規定，法定盈餘公積應繼續提撥至其總額達實收股本總額為止。法定盈餘公積得用以彌補虧損；公司無虧損者，得以法定盈餘公積超過實收股本 25% 之部分按股東原有股份之比例發給新股或現金。
- 本公司分配盈餘時，必須就當年底之股東權益減項（如國外營運機構財務報表換算之兌換差額、現金流量避險準備及權益工具投資等，惟庫藏股票除外）提列特別盈餘公積後方得以分配，嗣後業主權益減項數額迴轉時，得就迴轉金額分配盈餘。
- 依金管會於民國 101 年 4 月 6 日發布之金管證發字第 1010012865 號函令規定，首次採用 IFRSs 時，應就帳列股東權益項下之未實現重估增值及累積換算調整數（利益），因選擇適用國際財務報導準則第 1 號豁免項目而轉入保留盈餘部分，分別提列相同數額之特別盈餘公積；但轉換日因首次採用 IFRSs 產生之保留

盈餘增加數不足提列時，得僅就因轉換採用 IFRSs 產生之保留盈餘增加數予以提列。嗣後因使用、處分或重分類相關資產時，得就原提列特別盈餘公積之比例予以迴轉分派盈餘。本公司帳列未實現重估增值轉入未分配盈餘之金額為 38,609 仟元，已提列相同數額之特別盈餘公積。

(6) 本公司於民國 110 年 7 月 13 日股東常會決議通過民國 109 年度之盈餘分配案如下：

	109 年度	
	盈餘分配案	每股股利 (元)
法定盈餘公積	\$ 2,562	\$ —
現金股利	23,059	0.46

本公司於民國 109 年 6 月 23 日股東常會決議通過民國 108 年度之盈餘分配案如下：

	108 年度	
	盈餘分配案	每股股利 (元)
法定盈餘公積	\$ 1,276	\$ —
現金股利	10,207	0.21

4. 其他權益項目

(1) 國外營運機構財務報表換算之兌換差額

	110 年度	109 年度
期初餘額	\$ (30,133)	\$ (10,439)
換算國外營運機構財務報表所產生之兌換差額	(27,341)	(24,752)
子公司及關聯企業之其他綜合損益之份額	—	107
所得稅影響數	5,468	4,951
期末餘額	\$ (52,006)	\$ (30,133)

(2) 透過其他綜合損益按公允價值衡量之金融資產未實現損益

	110 年度	109 年度
期初餘額	\$ 27,406	\$ (697)
透過其他綜合損益按公允價值衡量之權益工具未實現損益	8,225	28,030
子公司及關聯企業之透過其他綜合損益按公允價值衡量之權益工具投資未實現評價利益 (損失)	6,728	(145)
處分關聯企業變動數	—	63
所得稅影響數	(1,745)	155
期末餘額	\$ 40,614	\$ 27,406

(十八) 每股盈餘

1. 基本每股盈餘

用以計算基本每股盈餘之盈餘及普通股加權平均股數如下：

	110 年度	109 年度
歸屬於母公司業主之淨利 (仟元)	\$ (66,819)	\$ 25,543
計算基本每股盈餘之普通股加權平均股數 (仟股)	50,581	50,581
基本每股盈餘 (元)	\$ (1.32)	\$ 0.50

2. 稀釋每股盈餘

用以計算稀釋每股盈餘之盈餘及普通股加權平均股數 (仟股) 如下：

	110 年度	109 年度
歸屬於母公司業主之淨利 (仟元)	\$ (66,819)	\$ 25,543
計算基本每股盈餘之普通股加權平均股數 (仟股)	50,581	50,581
具稀釋作用潛在普通股 (仟股)		
員工酬勞費用	—	45
計算稀釋每股盈餘之普通股加權平均股數 (仟股)	50,581	50,626
稀釋每股盈餘 (元)	\$ (1.32)	\$ 0.50

若本公司得選擇以股票或現金發放員工酬勞，則計算稀釋每股盈餘時，假設員工酬勞將採發放股票方式，並於該潛在普通股具有稀釋作用時計入加權平均流通在外股數，以計算稀釋每股盈餘。於次年度董事會決議員工酬勞發放股數前計算稀釋每股盈餘時，亦繼續考量該等潛在普通股之稀釋作用。

(十九) 營業收入

本公司所產生收入之分析如下：

	110 年度	109 年度
商品銷售收入	\$ 555,564	\$ 621,115
銷貨退回	(2,792)	(3,444)
銷貨折讓	(13,558)	(21,186)
合 計	\$ 539,214	\$ 596,485

(二十) 其他收入

	110 年度	109 年度
租金收入	\$ 822	\$ 675
股利收入	867	902
什項收入	5,483	5,895
合 計	\$ 7,172	\$ 7,472

(廿一) 其他利益及損失

	110 年度	109 年度
處分不動產、廠房及設備淨利益	\$ —	\$ 31
透過損益按公允價值衡量之金融資產利益	—	629
租賃修改利益	8	—
外幣兌換損失	(1,205)	(3,514)
折舊支出 (註)	(3,716)	(3,693)
什項支出	(1,193)	(746)
合 計	\$ (6,106)	\$ (7,293)

註：相關設備產生之收益係包含於什項收入。

(廿二) 財務成本

	110 年度	109 年度
銀行借款利息費用	\$ 1,512	\$ 1,640
租賃負債利息費用	161	176
合 計	\$ 1,673	\$ 1,816

(廿三) 所得稅

1. 認列於損 (益) 之所得稅

所得稅費用與會計利潤之調節如下：

	110 年度	109 年度
稅前淨利按法定稅率計算之所得稅	\$ (14,397)	\$ 5,547
按稅法規定剔除項目之所得稅影響數	11,135	(7,408)
子公司盈餘之遞延所得稅影響	(2,211)	995
以前年度遞延所得稅於本期調整	—	1,101
以前年度當期所得稅於本期調整	(1)	3
認列於損益之所得稅費用	\$ 5,474	\$ 238

當年度認列於損益之所得稅費用組成如下：

	110 年度	109 年度
當期所得稅費用		
當年度產生者	\$ 61	\$ 391
以前年度所得稅調整	(1)	3
遞延所得稅費用		
當年度產生者	(5,534)	(1,257)
以前年度所得稅調整	—	1,101
認列於損益之所得稅費用	\$ (5,474)	\$ 238

中華民國營利事業所得稅率為 20%，菲律賓分公司所適用之所得稅稅率為 30%。

2. 認列於其他綜合損(益)之所得稅

	110 年度	109 年度
當年度產生者		
國外營運機構財務報表換算之兌換差額	\$ (5,468)	\$ (4,951)
確定福利計劃之再衡量數	(224)	(373)
透過其他綜合損益按公允價值衡量之權益工具投資未實現評價損益	1,745	(155)
認列於其他綜合損(益)之所得稅	\$ (3,947)	\$ (5,479)

3. 遞延所得稅

個體資產負債表中之遞延所得稅資產及負債分析如下：

	110 年 12 月 31 日	109 年 12 月 31 日
遞延所得稅資產		
未實現兌換損失	\$ 1,230	\$ 1,091
備抵呆帳	(76)	175
存貨跌價損失	5,905	2,872
聯屬公司間未實現損失	—	(1)
員工休假給付	154	381
金融資產減損損失	201	201
虧損扣抵	4,608	3,944
合計	\$ 12,022	\$ 8,663
遞延所得稅負債		
確定福利計畫	\$ (168)	\$ 48
採用權益法認列之國外投資	77,923	83,829
合計	\$ 77,755	\$ 83,877

	110 年 度				
	期初餘額	認列於(損)益	認列於其他綜合(損)益	其 他	期末餘額
暫時性差異					
未實現兌換損失	\$ 1,091	\$ 139	\$ —	\$ —	\$ 1,230
備抵呆帳	175	(251)	—	—	(76)
存貨跌價損失	2,872	3,033	—	—	5,905
聯屬公司間未實現損失	(1)	1	—	—	—
員工休假給付	381	(227)	—	—	154
金融資產減損損失	201	—	—	—	201
虧損扣抵	3,944	664	—	—	4,608
遞延所得稅資產	\$ 8,663	\$ 3,359	\$ —	\$ —	\$ 12,022
暫時性差異					
確定福利計畫	\$ (48)	\$ (36)	\$ 252	\$ —	\$ 168
採用權益法認列之國外投資	(83,829)	2,211	3,695	—	(77,923)
遞延所得稅負債	\$ (83,877)	\$ 2,175	\$ 3,947	\$ —	\$ (77,755)
	109 年 度				
	期初餘額	認列於(損)益	認列於其他綜合(損)益	其 他	期末餘額
暫時性差異					
未實現兌換損失	\$ 527	\$ 564	\$ —	\$ —	\$ 1,091
備抵呆帳	—	175	—	—	175
存貨跌價損失	2,873	(1)	—	—	2,872
聯屬公司間未實現損失	—	(1)	—	—	(1)
員工休假給付	337	44	—	—	381
金融資產評價損失	74	(74)	—	—	—
金融資產減損損失	201	—	—	—	201
虧損扣抵	3,479	465	—	—	3,944
遞延所得稅資產	\$ 7,491	\$ 1,172	\$ —	\$ —	\$ 8,663
暫時性差異					
備抵呆帳	\$ (19)	\$ 19	\$ —	\$ —	\$ —
確定福利計畫	(403)	(40)	395	—	(48)
採用權益法認列之國外投資	(87,918)	(995)	5,084	—	(83,829)
遞延所得稅負債	\$ (88,340)	\$ (1,016)	\$ 5,479	\$ —	\$ (83,877)

4. 所得稅核定情形

本公司截至民國 108 年度止之所得稅申報案件，業經稅捐稽徵機關核定在案。

(廿四)費用性質之額外資訊

本公司本期發生之員工福利、折舊、折耗及攤銷費用功能別彙總如下：

性質別	110 年度			109 年度		
	屬於營業成本者	屬於營業費用者	合計	屬於營業成本者	屬於營業費用者	合計
員工福利費用	\$ 22,187	\$ 36,391	\$ 58,578	\$ 22,338	\$ 39,126	\$ 61,464
薪資費用	16,378	29,641	46,019	17,175	31,360	48,535
勞健保費用	1,812	3,374	5,186	1,945	3,593	5,538
退休金費用	869	1,306	2,175	860	1,414	2,274
董事酬金	—	630	630	—	1,453	1,453
其他員工福利費用	3,128	1,440	4,568	2,358	1,306	3,664
折舊費用(註)	7,280	3,844	11,124	9,121	3,938	13,059
攤銷費用	482	1,585	2,067	714	1,645	2,359

註：不包含帳列營業外收入及支出之折舊 3,716 仟元及 3,693 仟元。

1. 本公司年度如有獲利，應提列 1% 至 6% 為員工酬勞，由董事會決議以股票或現金分派發放，其發放對象包含符合一定條件之從屬公司員工；本公司得以上開獲利數額，由董事會決議提撥不高於 4% 為董監酬勞，員工酬勞及董監酬勞分派案應提股東會報告。但公司尚有累積虧損時，應預先保留彌補數額，再依前項比例提撥員工酬勞及董監酬勞。
2. 本公司民國 110 年及 109 年度應付員工酬勞估列金額分別為 0 仟元及 823 仟元；董監酬勞(民國 110 年度本公司成立審計委員會後無監察人)估列金額分別為 0 仟元及 823 仟元，並帳列薪資費用項下。上述員工酬勞及董監酬勞於民國 110 年及 109 年度係按稅前利益(扣除分派員工酬勞及董監酬勞前之金額)之 3% 估列。另，各年度終了後，年度財務報告通過發布日前經董事會決議之發放金額有重大變動時，該變動調整原提列年度費用，年度財務報告通過發布日後若金額仍有變動，則依會計估計變動處理，於次一年度調整入帳。
3. 本公司於民國 110 年 3 月 24 日之董事會決議決議配發之員工現金酬勞 823 仟元及董監酬勞 823 仟元與本公司民國 109 年度財務報告認列之金額並無差異。上述有關本公司員工酬勞及董監酬勞相關資訊可自公開資訊觀測站查詢。
4. 本公司於民國 110 年及 109 年度之平均員工人數分別為 98 人及 105 人，其中未兼任員工之董事人數分別為 5 人及 6 人。
5. 本公司民國 110 年及 109 年度之平均員工福利費用分別為 604 仟元及 606 仟元；平均員工薪資費用分別為 476 仟元及 490 仟元；平均員工薪資費用調整變動情形為 (2.86)% 及 5.81%。
6. 本公司民國 110 年及 109 年度之監察人酬金分別為 0 仟元及 60 仟元。
本公司依證券交易法之規定於民國 109 年 6 月 23 日設置審計委員會取代監察人。

7. 本公司薪資報酬政策：

1. 員工報酬：
員工薪酬除基本薪資外，公司根據營運狀況發放獎金，以適時激勵士氣並留任優秀員工；年度調薪則依員工之職等及績效分別擬訂薪資調整項目及金額。公司年度如有獲利，應提撥 1% 至 6% 為員工酬勞，由董事會決議以股票或現金分派發放，其發放對象包含符合一定條件之從屬公司員工。
2. 董事報酬：
公司年度如有獲利，由董事會決議提撥不高於 4% 為董事酬勞。
3. 經理人報酬：
各經理人之薪資結構依據本公司薪資管理辦法及敘薪級距表並參考學經歷、貢獻度及同業水準核予。授權董事會議定之；董事酬金及經理人之薪資報酬，均依規定經薪資報酬委員會提出建議後提交董事會通過。

(廿五)資本風險管理

本公司基於現行營運產業特性及未來公司發展情形，並且考量外部環境變動等因素，規劃本公司未來期間所需之營運資金(包括研究發展費用及債務償還等)需求，以保障本公司之永續經營，能回饋股東且同時兼顧其他利益關係人之利益，並維持最佳資本結構以提升股東價值。整體而言，本公司採用審慎之風險管理策略。

(廿六)金融工具

1. 金融工具之種類

	110 年 12 月 31 日	109 年 12 月 31 日
金融資產		
現金及約當現金	\$ 68,652	\$ 107,410
應收票據及帳款(含關係人)	116,394	81,985
其他應收款(含關係人)	1,307	1,567
存出保證金	2,555	1,902
透過其他綜合損益按公允價值衡量之金融資產—非流動	72,295	64,070
合計	\$ 261,203	\$ 256,934
金融負債		
短期借款	\$ 130,210	\$ 126,705
應付帳款(含關係人)	48,325	35,565
其他應付款(含關係人)	40,288	42,798
租賃負債—流動及非流動(含關係人)	7,893	10,967
長期借款(含一年內到期之長期借款)	4,217	6,233
存入保證金	1,098	1,098
合計	\$ 232,031	\$ 223,366

2. 公允價值之資訊—非按公允價值衡量之金融工具

非按公允價值衡量之金融資產及負債中，本公司之管理階層認為其帳面價值趨近於公允價值。

3. 公允價值之資訊－按公允價值衡量之金融工具

(1) 公允價值層級

	110年12月31日			
	第一等級	第二等級	第三等級	合計
重複性公允價值				
透過其他綜合損益按公允價值衡量之金融資產				
權益工具投資				
未上市(櫃)公司股票	\$ -	\$ -	\$ 72,295	\$ 72,295

	109年12月31日			
	第一等級	第二等級	第三等級	合計
重複性公允價值				
透過其他綜合損益按公允價值衡量之金融資產				
權益工具投資				
未上市(櫃)公司股票	\$ -	\$ -	\$ 64,070	\$ 64,070

本年度無公允價值衡量等級間移轉之情形。

(2) 金融工具以第三等級公允價值衡量之調節

透過其他綜合損益按公允價值衡量之金融資產

	110年度	109年度
期初餘額	\$ 64,070	\$ 36,040
本期新增	-	-
透過其他綜合損益按公允價值衡量之金融資產未實現利益	8,225	28,030
期末餘額	\$ 72,295	\$ 64,070

(3) 第二等級公允價值衡量之評價技術及輸入值

本公司對公開市場買賣之公司債及興櫃股票之公允價值係以第三方機構提供之公開市場報價作為衡量。

(4) 第三等級公允價值衡量之評價技術及輸入值

國內未上市(櫃)投資係採市場法評價，依據公司之財務資料，計算每股帳面淨值，比較產業性質相近的上市櫃公司或同業平均股價淨值比估算股價，並考量流動性折減，計算預期可因持有此項投資而獲取損益之現值。

4. 財務風險管理目的

本公司財務風險管理目標，係為管理與營運活動相關之匯率風險、利率風險、信用風險及流動風險。為降低相關財務風險，本公司致力於辨認、評估並規避市場之不確定性，以降低市場變動對本公司財務績效之潛在不利影響。

本公司之重要財務活動，係經董事會依相關規範及內部控制制度進行覆核。於財務計劃執行期間，本公司必須恪遵關於整體財務風險管理及權責劃分之相關財務操作程序。

5. 市場風險

本公司主要暴露於外幣匯率變動及利率變動等市場風險，並使用某些金融工具以管理相關風險。

(1) 外幣匯率風險

本公司部分營運活動及國外營運機構淨投資係以外幣進行交易，因此產生外幣匯率風險。為避免因匯率變動造成外幣資產價值減少及未來現金流量之波動，本公司使用短期借款及持有外幣金融負債(如應付帳款)來規避匯率風險。此類金融工具之使用，可協助本公司減少但仍無法完全排除外幣匯率變動所造成之影響。本公司舉借短期借款之目的，主要係為美元應收帳款從事自然避險。由於本公司之應收帳款主要為美元，美元短期借款的使用可自然規避美元應收帳款因外幣匯率變動所產生之風險。

由於國外營運機構淨投資係為策略性投資，是故本公司並未對其進行避險。

	110年12月31日				
	外幣	匯率	帳面金額 (新台幣)	敏感度分析	
				變動幅度	損益影響
金融資產					
貨幣性項目					
美金	\$ 3,229	27.68	\$ 89,379	10%	\$ 8,938
金融負債					
貨幣性項目					
美金	941	27.68	26,047	10%	2,605

	109年12月31日				
	外幣	匯率	帳面金額 (新台幣)	敏感度分析	
				變動幅度	損益影響
金融資產					
貨幣性項目					
美金	\$ 3,057	28.48	\$ 87,063	10%	\$ 8,706
金融負債					
貨幣性項目					
美金	582	28.48	16,575	10%	1,658

(2) 利率風險

利率風險係指由於市場利率之變動所造成金融工具公允價值變動之風險。本公司之利率風險，主要係來自於浮動利率銀行存款及浮動利率短期銀行借款，預期並無重大利率風險，故利率變動對未來現金流量影響微小。

6. 信用風險管理

信用風險係指交易對方違反合約義務並對本公司造成財務損失之風險。本公司之信用風險，主要係來自於營運活動產生之應收款項，及投資活動產生之銀行存款、固定收益投資及其他金融工具。營運相關信用風險與財務信用風險係分別管理。

(1) 營運相關信用風險

為維持應收帳款的品質，本公司已建立營運相關信用風險管理之程序。個別客戶的風險評估係考量包括該客戶之財務狀況、信評機構評等、本公司內部信用評等、歷史交易紀錄及目前經濟狀況等多項可能影響客戶付款能力之因素。本公司亦會在適當時機使用某些信用增強工具，如預付貨款等，以降低特定客戶的信用風險。截至民國 110 年及 109 年 12 月 31 日，前十大客戶之應收帳款餘額占本公司應收帳款餘額之百分比分別為 73% 及 76%，其餘應收帳款之信用集中風險相對並不重大。

(2) 財務信用風險

銀行存款、固定收益投資及其它金融工具之信用風險，係由本公司財務部門衡量並監控。由於本公司之交易對象及履約他方均係信用良好之銀行及具投資等級及以上之金融機構、公司組織及政府機關，無重大之履約疑慮，故無重大之信用風險。

7. 流動性風險管理

本公司管理流動性風險之目標，係為維持營運所需之現金及約當現金、高流動性之有價證券及足夠的銀行融資額度等，以確保本公司具有充足的財務彈性。

下表係按到期日及未折現之到期金額彙總列示本公司已約定還款期間之金融負債分析：

	110 年 12 月 31 日				
	短於 1 年	2~3 年	4~5 年	5 年以上	合 計
非衍生金融負債					
短期借款	\$ 130,210	\$ —	\$ —	\$ —	\$ 130,210
應付帳款 (含關係人)	48,325	—	—	—	48,325
其他應付款 (含關係人)	40,288	—	—	—	40,288
租賃負債 (關係人)	4,053	3,840	—	—	7,893
長期借款	2,200	2,017	—	—	4,217
存入保證金	—	1,098	—	—	1,098
合 計	\$ 225,076	\$ 6,955	\$ —	\$ —	\$ 232,031

109 年 12 月 31 日

	109 年 12 月 31 日				
	短於 1 年	2~3 年	4~5 年	5 年以上	合 計
非衍生金融負債					
短期借款	\$ 126,705	\$ —	\$ —	\$ —	\$ 126,705
應付帳款 (含關係人)	35,565	—	—	—	35,565
其他應付款 (含關係人)	42,798	—	—	—	42,798
租賃負債 (關係人)	3,936	7,031	—	—	10,967
長期借款	2,200	4,033	—	—	6,233
存入保證金	—	1,098	—	—	1,098
合 計	\$ 211,204	\$ 12,162	\$ —	\$ —	\$ 223,366

七、關係人交易

本公司與關係人之名稱及關係如下：

關係人名稱	與本公司之關係
Fu Burg Industrial (Thailand) Co., Ltd.(以下簡稱泰國富堡)	本公司之子公司
富安德堡投資有限公司(以下簡稱富安德堡投資)	本公司之子公司
富森德堡生物科技股份有限公司(以下簡稱富森德堡)	本公司之子公司
上海富安德堡貿易有限公司(以下簡稱上海富堡)	本公司之子公司
Anderburg Industries (Cambodia) Co., Ltd.	本公司之子公司
FUBURG INDUSTRIES INDIA PRIVATE LIMITED	本公司之子公司
富祐貿易股份有限公司	其他關係人(其董事長係本公司董事長之二親等以內親屬)
安侯投資股份有限公司	其他關係人(其董事長係本公司董事長之二親等以內親屬)
蘇州安侯醫療科技有限公司	其他關係人(其董事長係本公司董事長之二親等以內親屬)
曾鈺琇	其他關係人(本公司董事長之二親等以內親屬之配偶)
林紋如	其他關係人(本公司董事長之二親等以內親屬)
蘇州富祐貿易有限公司	其他關係人(其董事長係本公司董事長之二親等以內親屬)

本公司與關係人間之交易如下：

(一) 營業收入

關係人類別	110 年度	109 年度
子公司	\$ 17,027	\$ 21,780
其他關係人	2,463	1,894
合 計	\$ 19,490	\$ 23,674

本公司銷貨予上列關係人之價格，係依原物料或製成品成本加計約定毛利計價，以反映銷售之數量及與該關係人之關係。



(二) 進貨

關係人類別	110 年度	109 年度
子公司	\$ 43,867	\$ 52,756
其他關係人	—	4,644
合計	\$ 43,867	\$ 57,400

本公司向上列關係人進貨之價格，係以原料成本或商品成本為基礎加計約定毛利計算，以反映購買之數量及與該關係人之關係。

(三) 營業費用及其他收入

關係人類別	110 年度	109 年度
勞務支出		
富森德堡	\$ 6,979	\$ 5,803
其他關係人	—	1,600
合計	\$ 6,979	\$ 7,403
修繕費		
其他關係人	\$ 128	\$ —
什項收入		
子公司	\$ 1,951	\$ 1,514

(四) 應收關係人款項

關係人類別	110 年 12 月 31 日	109 年 12 月 31 日
應收帳款		
子公司	\$ 3,795	\$ 1,431
其他關係人	541	1,119
合計	\$ 4,336	\$ 2,550
其他應收款		
子公司	\$ 1,306	\$ 700

本公司除銷售予國外之子公司，為配合其在國外營運需要，按其資金狀況決定收款期間外，其他則與一般客戶無顯著不同。

(五) 應付關係人款項

關係人類別	110 年 12 月 31 日	109 年 12 月 31 日
應付帳款		
子公司	\$ 3,799	\$ 3,066
其他應付款		
富森德堡	\$ 7,328	\$ 6,093

本公司向子公司進貨付款期限為月結 30 天，其他則與一般廠商無顯著不同。

(六) 背書保證

關係人類別	110 年 12 月 31 日	109 年 12 月 31 日
泰國富堡	\$ 131,820	\$ 131,820
富安德堡投資	90,000	90,000
上海富堡	63,360	63,360
富森德堡	65,000	35,000
合計	\$ 350,180	\$ 320,180

本公司向銀行背書保證子公司之借款額度。

(七) 出租協議

關係人類別	110 年度	109 年度
子公司	\$ 611	\$ 464
其他關係人	211	211
合計	\$ 822	\$ 675

本公司出租辦公室及倉庫予子公司及其他關係人，交易條件為按月收取租金。截至民國 110 年及 109 年 12 月 31 日止預收之租金皆為 8 仟元，帳列其他流動負債項下。

(八) 承租協議

關係人類別	110 年 12 月 31 日	109 年 12 月 31 日
租賃負債—流動		
其他關係人	\$ 117	\$ 60
租賃負債—非流動		
其他關係人	\$ 178	\$ —
關係人類別	110 年度	109 年度
利息支出		
其他關係人	\$ 2	\$ 3

本公司向關係人承租辦公室，交易條件為及按月支付現金，租賃期間至民國 113 年 6 月 30 日到期。

(九) 主要管理階層薪酬

	110 年度	109 年度
短期員工福利	\$ 2,596	\$ 3,793

八、質押之資產：無。

九、重大或有負債及未認列之合約承諾

(一) 本公司已開立未使用之信用狀金額如下：

幣別(仟元)	110年12月31日	109年12月31日
美金	\$ 456	\$ 153
新台幣	\$ 1,339	\$ 37

(二) 本公司簽發之保證票據如下：

保證事項	110年12月31日	109年12月31日
銀行借款額度	\$ 504,450	\$ 451,811

十、重大之災害損失：無。

十一、重大之期後事項：無。

十二、其他

民國 109 年 1 月至 12 月因新冠肺炎疫情防護需求，本公司銷售產品組合有所消長，在防疫相關產品及熔噴布之買賣銷售業績漸進增長，故對合併公司整體業務及財務無重大影響。

民國 110 年 1 月至 12 月因受新冠肺炎疫情在東南亞等地復燃，迫使該等地區國家重啟封閉管理，另防疫相關產品及熔噴布市場需求亦較去年度下降，致本公司營業收入衰退。目前本公司財務方面未受到重大影響，亦未存有繼續經營能力及籌資風險之疑慮；惟疫情影響仍具不確定性，本公司將持續關注疫情發展適時調整產能。

十三、附註揭露事項

(一) 重大交易事項：

編號	項目	說明
1	資金貸與他人。	無
2	為他人背書保證。	附表一
3	期末持有有價證券情形。	附表二
4	累積買進或賣出同一證券之金額達新台幣三億元或實收資本額 20% 以上。	無
5	取得不動產之金額達新台幣三億元或實收資本額 20% 以上。	無
6	處分不動產之金額達新台幣三億元或實收資本額 20% 以上。	無
7	與關係人進、銷貨交易金額達新台幣一億元或實收資本額 20% 以上。	無
8	應收關係人款項達新台幣一億元或實收資本額 20% 以上。	無
9	從事衍生工具交易。	無

(二) 轉投資事業相關資訊：

- 對被投資公司直接或間接具有重大影響或控制者，其名稱、所在地區、主要營業項目、原始投資金額、期末持股情形、本期損益及認列之投資損益：附表三。
- 轉投資事業重大交易事項：無。

(三) 大陸投資資訊：

- 大陸被投資公司名稱、主要營業項目、實收資本額、投資方式、資金匯出入情形、持股比例、投資損益、期末投資帳面價值、已匯回投資收益及赴大陸地區投資限額：附表四。
- 與大陸被投資公司直接或間接經由第三地區所發生之重大交易事項，暨其價格、付款條件、未實現損益及其他有助於瞭解大陸投資對財務報告影響之有關資料：請參閱附註七。

(四) 主要股東資訊：附表五。

十四、部門資訊

依 IFRS 8「營運部門」規定，營運部門財務資訊已於合併財務報告附註揭露。

富堡工業股份有限公司
為他人背書保證

民國 110 年 1 月 1 日至 12 月 31 日

附表一

單位：除另與註明者外，為新台幣仟元

編號 (註 1)	背書保證者 公司名稱	背書保證對象		對單一企業 背書保證限 額(註 3)	本期最高 背書保證 餘額(註 4)	期末背書 保證餘額 (註 5)	實際動支 金額 (註 6)	以財產 擔保之 背書保 證金額	累計背書保證 金額佔最近期 財務報表淨值 之比率	背書保證 最高限額 (註 3)	屬母公司 對子公司 背書保證 (註 7)	屬子公司 對母公司 背書保證 (註 7)	屬對大陸 地區背書 保證 (註 7)	備註
		關係 (註 2)	公司名稱											
0	富堡工業股 份有限公司	2	富安德堡投資有 限公司	\$ 838,790	\$ 90,000	\$ 90,000	\$ 25,000	\$ -	10.73%	\$ 838,790	Y	-	-	背書保證總 額及對單一 企業背書保 證限額以權 益淨值一倍 為限，本期 最高限額為 838,790 仟 元。
0	富堡工業股 份有限公司	2	富森德堡生物科技 股份有限公司	838,790	65,000	65,000	5,000	-	7.75%	838,790	Y	-	-	
0	富堡工業股 份有限公司	2	Fu Burg Industrial (Thailand) Co., Ltd. 上海富安德堡貿易 有限公司	838,790	131,820	131,820	-	-	15.72%	838,790	Y	-	-	
0	富堡工業股 份有限公司	3	富安德堡貿易 有限公司	838,790	63,360	63,360	-	-	7.55%	838,790	Y	-	Y	

註 1：編號之說明如下：

1. 發行人填 0。
2. 被投資公司按公司別由阿拉伯數字 1 開始依序編號。
3. 背書保證者與被背書保證對象之關係有下列六種，標示種類即可：
 1. 有業務關係之公司。
 2. 直接持有普通股權超過百分之五十之子公司。
 3. 母公司與子公司持有普通股權合併計算超過百分之五十之被投資公司。
 4. 對於直接或經由子公司間接持有普通股權超過百分之五十之母公司。
 5. 基於承攬工程需要之同業間依合約規定互保之公司。
 6. 因共同投資關係由各出資股東依其持股比例對其背書保證之公司。

註 3：應填列公司依為他人背書保證或票據之額度獲准時，即承擔背書或保證責任；另其他相關有背書保證情事者，皆應入計背書保證餘額中。

註 4：當年度為他人背書保證之最高餘額。

註 5：截至年底舉凡公司向銀行簽具背書保證契約或票據之額度獲准時，即承擔背書或保證責任；另其他相關有背書保證情事者，皆應入計背書保證餘額中。

註 6：應輸入被背書保證公司於使用背書保證餘額範圍內之實際動支金額。

註 7：屬上市櫃母公司對子公司背書保證者、屬大陸地區背書保證者、屬大陸地區背書保證者始須填列 Y。

附表二

富堡工業股份有限公司
期末持有有價證券情形
民國 110 年 12 月 31 日

單位：除另與註明者外，為新台幣仟元

持有之公司	有價證券種類及名稱	有價證券發行人 與本公司之關係	帳列科目	期 末			備註
				股 數	帳 面 金 額	持 股 比 例	
富堡工業(股)公司	聯瑞科技(股) 日益能源科技(股)	- -	透過其他綜合損益按公允價值衡量之金融資產 "	1,000,000 1,346,610	\$ 14,310 57,985	4% 10%	\$ 14,310 57,985
Well Rich Holding LTD.	YANJAN USA LLC	-	透過其他綜合損益按公允價值衡量之金融資產	500,000	20,802	6%	20,802
富安德堡投資有限公司	正新橡膠工業(股)(2105) 新漢電腦(股)(8234) 鴻海精密工業(股)(2317) 加捷生醫(股)(4109) 健樁工業(股)(4561) Aberdeen Liquidity (Lux) USD A2 Acc Fidelity Funds China Consumer A Acc USD GAM Star China Equity USD Acc 真美晶能源(股)	- - - - - - - -	透過其他綜合損益按公允價值衡量之金融資產 "	127,000 35,000 5,000 3,495,000 53,447 2,149 2,920 2,114 500,000	4,585 852 520 46,833 1,534 1,946 1,657 1,345 3,215	- - - 5% - - - - 2%	4,585 852 520 46,833 1,534 1,946 1,657 1,345 3,215
Anan Global Co.,LTD.	瑞銀(盧森堡)中國精選股票基金 JPM 中國(美元)-A 股分派 QUANTUMSCAPE CORP 聯博-美國收益基金 AA(穩定月配)級別美元 OTHST-0006 7Y USD REDRPTION PETROLEOS MEXICANOS BOND TLAC-CREDIT SUISSE GROUP AG BOND SOFTBANK GROUP CORP BOND 加捷生醫(股)(4109)	- - - - - - - -	透過損益按公允價值衡量之金融資產 "	258 4,204 2,173 39,936 200,000 600,000 600,000 500,000 500,000	11,149 11,485 1,335 13,354 5,773 16,226 17,952 14,169 6,700	- - - - - - - -	11,149 11,485 1,335 13,354 5,773 16,226 17,952 14,169 6,700
富森德堡生物科技股份有限 公司		-	按攤銷後成本衡量之金融資產				
PT. Fu Burg Industries Indonesia	Cemerlang Multimedia 可轉換公司債	-	透過損益按公允價值衡量之金融資產		8,758	-	8,758
上海富安德堡貿易有限公司	延江股份(300658)	-	透過損益按公允價值衡量之金融資產	8,400	396	-	396

富堡工業股份有限公司
被投資公司資訊、所在地區…等相關資訊 (不包含大陸被投資公司)
民國 110 年 1 月 1 日至 12 月 31 日

附表三

單位：除另與註明者外，為新台幣仟元

投資公司名稱	被投資公司名稱 (註 1、2)	所在地區	主要營業項目	原始投資金額		期末持有		被投資公司 本期損益 (註 2(2))	本期認列之 投資損益 (註 2(3))	備註
				去年底	本期末	股數 (仟股)	比率			
富堡工業(股)公司	Fu Burg International Holding Company (U.S.A.)	美國	一般投資業務	\$ 16,645	\$ 16,645	11	100	\$ 398,703	\$ (37)	子公司
富堡工業(股)公司	Fu Burg Industrial (Thailand) Co., Ltd.	泰國	紙尿褲之製造及銷售	129,915	129,915	16,345	70	94,412	(23,980)	子公司
富堡工業(股)公司	富安德堡投資有限公司	台灣	一般投資業務	83,200	83,200	—	100	69,342	(13,842)	子公司
富堡工業(股)公司	富森德堡生物科技股份有限公司	台灣	面膜之製造及銷售	40,000	50,000	5,000	100	50,978	(1,606)	子公司
富堡工業(股)公司	Fu Burg International Holding (Singapore) Co., Pte. Ltd.	新加坡	一般投資業務	25,758	25,758	1,150	100	19,937	(607)	子公司
富堡工業(股)公司	Well Rich Holding LTD.	塞席爾	一般投資業務	1,516	1,516	50	100	56,524	6,671	子公司
Well Rich Holding LTD.	Hungfu Holding CORP.	塞席爾	一般投資業務	901	901	30	100	56,041	6,700	孫公司
Hungfu Holding CORP.	An An Global Co., Ltd.	塞席爾	一般投資業務	6,875	6,875	225	100	421,762	6,934	曾孫公司
Hungfu Holding CORP.	Day Earn Global Co., Ltd	薩摩亞	一般投資業務	10,713	10,713	342	100	4,435	(722)	曾孫公司
Hungfu Holding CORP.	Phenomenal Enterprise Limited	薩摩亞	一般投資業務	10,494	10,494	334	100	4,334	(718)	曾孫公司
Hungfu Holding CORP.	Golden Velvet Co., LTD.	塞席爾	一般投資業務	451	451	15	100	337	(38)	曾孫公司
Fu Burg International Holding (Singapore) Co., Pte. Ltd.	PT. Fu Burg Industries Indonesia	印尼	紙製品等銷售	17,366	17,366	—	70	13,439	(142)	孫公司
Fu Burg International Holding (Singapore) Co., Pte. Ltd.	Anderburg Industries (Cambodia) Co., Ltd.	柬埔寨	紙製品等銷售	3,925	3,925	130	100	2,182	(175)	孫公司
Day Earn Global Co., Ltd	Fu Burg Industries India Private Limited	印度	紙製品等製造及銷售	7,122	7,122	510	51	2,418	(1,032)	曾孫公司
Phenomenal Enterprise Limited	Fu Burg Industries India Private Limited	印度	紙製品等製造及銷售	6,843	6,843	490	49	2,323	(1,032)	曾孫公司
Day Earn Global Co., Ltd	FUBURG INDUSTRIES (Bangladesh) Co., Ltd.	孟加拉	紙製品等銷售	1,828	1,828	490	49	918	(340)	曾孫公司
Phenomenal Enterprise Limited	FUBURG INDUSTRIES (Bangladesh) Co., Ltd.	孟加拉	紙製品等銷售	1,904	1,904	510	51	956	(340)	曾孫公司

註 1：公開發行公司如設有國外控股公司且依當地法令規定以合併報表為主要財務報表者，有關國外被投資公司資訊之揭露，得僅揭露至該控股公司之相關資訊。

註 2：非屬註 1 所述情形者，依下列規定填寫：

- (1) 「被投資公司名稱」、「所在地區」、「主要營業項目」、「原始投資金額」及「期末持股情形」等欄，應依本(公開發行)公司轉投資情形及每一直接或間接控制之被投資公司再轉投資情形依序填寫，並於備註欄註明各被投資公司與本(公開發行)公司之關係(如係屬子公司或孫公司)。
- (2) 「被投資公司本期損益」乙欄，應填寫各被投資公司之本期損益金額。
- (3) 「本期認列之投資損益」乙欄，僅須填寫本(公開發行)公司認列直接轉投資之各子公司及採權益法評價之各被投資公司之損益金額，餘得免填。於填寫「認列直接轉投資之各子公司本期損益金額」時，應確認各子公司本期損益金額業已包含其再轉投資依規定應認列之投資損益。

附表四

單位：除另與註明者外，為新台幣仟元

富堡工業股份有限公司
大陸投資資訊
民國 110 年 1 月 1 日至 12 月 31 日

大陸被投資 公司名稱	主要營 業項目	實收資 本額	投資方式 (註一(2))	本期期初自 台灣匯出累 積投資金額	本期匯出或收 回投資金額		被投資公 司本期損 益	本公司直接 或間接投資 之持股比例	本期認列 投資損益 (註二 2(2))	期末投資 帳面價值	截至本期 止已匯回 投資收益	備註
					匯出	收回						
上海富安德堡 貿易有限公司	紙製品 等銷售	\$ 6,075	透過第三地區公司 An An Global Co., Ltd. 再投資大陸公司	\$ 6,075	\$ -	\$ -	\$ 11,004	100%	\$ 11,004	\$ 128,886	\$ -	

本期期末累計自台灣匯出赴大陸地區投資金額		經濟部投審會核准投資金額	
\$ 6,075 (USD200,000)		USD 200,000	

註一：投資方式區分為下列三種，標示種類別即可：

- (1) 直接赴大陸地區從事投資。
- (2) 透過第三地區公司再投資大陸(請註明該第三地區之投資公司)。
- (3) 其他方式。

註二：本期認列投資損益欄中：

1. 若屬籌備中，尚無投資損益者，應予註明
2. 投資損益認列基礎分為下列三種，應予註明
 - (1) 經與中華民國會計師事務所所有合作關係之國際性會計師事務所查核簽證之財務報表
 - (2) 經台灣母公司簽證會計師查核簽證之財務報表
 - (3) 其他。

註三：本表相關數字應以新臺幣列示。

富堡工業股份有限公司
主要股東資訊
 民國 110 年 12 月 31 日

附表五

單位：股

主要股東名稱	股 份	持有股數	持股比例
安侯投資股份有限公司		11,600,475	22.93%
林 峻 樟		3,537,031	6.99%
林 煥 強		2,634,907	5.20%

註 1：本表主要股東資訊係由集保公司以每季底最後一個營業日，計算股東持有公司已完成無實體登錄交付（含庫藏股）之普通股及特別股合計達百分之五以上資料。至於公司財務報告所記載股本與公司實際已完成無實體登錄交付股數，可能因編製計算基礎不同或有差異。

註 2：上開資料如屬股東將持股交付信託，係以受託人開立信託專戶之委託人個別分戶揭示。至於股東依據證券交易法令辦理持股超過百分之十之內部人股權申報，其持股包括本人持股加計其交付信託且對信託財產具有運用決定權股份等，有關內部人股權申報資料請參閱公開資訊觀測站。




富堡工業股份有限公司
FUBURG INDUSTRIAL CO.,LTD.

董事長： 林煥強 

