

陸 財務概況

一、最近五年度簡明資產負債表、綜合損益表、簽證會計師姓名及查核意見：

(一) 簡明資產負債表及綜合損益表

合併簡明資產負債表 - 國際財務報導準則

單位：新台幣仟元

項目	年度	最近五年度財務資料					當年度截至 113年3月31日 財務資料
		108年	109年	110年	111年	112年	113年
流動資產		904,849	1,139,760	912,407	821,687	833,560	827,468
不動產、廠房及設備		250,959	226,051	198,579	189,583	181,750	180,379
無形資產		17,167	13,648	11,895	9,755	7,968	7,498
其他資產		290,414	116,212	180,215	183,914	198,936	220,376
資產總額		1,463,389	1,495,671	1,303,096	1,204,939	1,222,214	1,235,721
流動負債	分配前	336,157	374,279	303,815	271,132	299,274	268,676
	分配後	361,447	399,569	303,815	271,132	299,274	(註2)
非流動負債		126,177	121,553	115,108	99,891	98,145	106,598
負債總額	分配前	462,334	495,832	418,923	371,023	397,419	375,274
	分配後	487,624	521,122	418,923	371,023	397,419	(註2)
歸屬於母公司業主之權益		931,713	940,453	838,790	796,364	793,618	830,557
股本		505,809	505,809	505,809	505,809	505,809	505,809
資本公積	分配前	233,501	218,418	216,198	216,198	216,198	216,198
	分配後	218,418	216,186	216,198	216,198	216,198	(註2)
保留盈餘	分配前	203,539	218,953	128,175	64,763	41,593	56,300
	分配後	193,332	195,895	128,175	64,763	41,593	(註2)
其他權益		(11,136)	(2,727)	(11,392)	9,594	30,018	52,250
庫藏股票		-	-	-	-	-	-
非控制權益		69,342	59,386	45,383	37,552	31,177	29,890
權益總額	分配前	1,001,055	999,839	884,173	833,916	824,795	860,447
	分配後	975,765	974,549	884,173	833,916	824,795	(註2)

註1：108~112年度財務資料均經會計師查核簽證，113年第一季財務報告係經會計師核閱。

註2：未經股東會決議。

合併簡明綜合損益表 - 國際財務報導準則

單位：新台幣仟元

項目	年度	最近五年度財務資料					當年度截至 113年3月31日 財務資料
		108年	109年	110年	111年	112年	113年
營業收入		1,361,545	1,162,969	878,786	697,138	687,317	167,718
營業毛利		222,618	283,273	154,019	133,137	141,389	41,109
營業損益		(19,566)	37,029	(72,660)	(96,868)	(50,556)	(7,744)
營業外收益及費損		42,018	12,722	(2,477)	9,563	12,222	22,437
稅前淨利(淨損)		22,452	49,751	(75,137)	(87,305)	(38,334)	14,693
繼續營業單位損益		7,900	19,317	(74,320)	(75,217)	(30,154)	13,828
停業單位損益		-	-	-	-	-	-
本期淨利(損)		7,900	19,317	(74,320)	(75,217)	(30,154)	13,828
本期其他綜合損益(稅後淨額)		5,076	4,757	(16,067)	24,960	21,033	21,824
本期綜合損益總額		12,976	24,074	(90,387)	(50,257)	(9,121)	35,652
淨利歸屬於母公司業主		12,765	25,543	(66,819)	(64,477)	(23,081)	14,707
淨利歸屬於非控制權益		(4,865)	(6,226)	(7,501)	(10,740)	(7,073)	(879)
綜合損益總額歸屬於母公司業主		14,174	34,030	(76,384)	(42,426)	(2,746)	36,939
綜合損益總額歸屬於非控制權益		(1,198)	(9,956)	(14,003)	(7,831)	(6,375)	(1,287)
每股盈餘		0.25	0.50	(1.32)	(1.27)	(0.46)	0.29

註1：108~112年度財務資料均經會計師查核簽證，113年第一季財務報告係經會計師核閱。

註2：未經股東會決議。

個體簡明資產負債表 - 國際財務報導準則

單位：新台幣仟元

項目	年度	最近五年度財務資料					當年度截至 113年3月31 日財務資料
		108年	109年	110年	111年	112年	
流動資產		297,873	283,545	243,465	231,640	230,274	
不動產、廠房及設備		161,889	151,236	142,996	136,007	130,581	
無形資產		12,487	10,304	9,612	7,692	6,272	
其他資產		799,428	829,690	779,696	737,803	746,267	
資產總額		1,271,677	1,274,775	1,175,769	1,113,142	1,113,394	
流動負債	分配前	214,910	214,083	227,212	220,101	223,286	
	分配後	240,200	239,373	227,212	220,101	223,286	
非流動負債		125,054	120,239	109,767	96,677	96,490	
負債總額	分配前	339,964	334,322	336,979	316,778	319,776	
	分配後	365,254	359,612	336,979	316,778	319,776	
歸屬於母公司業主之權益		-	-	-	-	-	不適用
股本		505,809	505,809	505,809	505,809	505,809	
資本公積	分配前	233,501	218,418	216,198	216,198	216,198	
	分配後	218,418	216,186	216,198	216,198	216,198	
保留盈餘	分配前	203,539	218,953	128,175	64,763	41,593	
	分配後	193,332	195,895	128,175	64,763	41,593	
其他權益		(11,136)	(2,727)	(11,392)	9,594	30,018	
庫藏股票		-	-	-	-	-	
非控制權益		-	-	-	-	-	
權益總額	分配前	931,713	940,453	838,790	796,364	793,618	
	分配後	906,423	915,163	838,790	796,364	793,618	

註1：108~112年度財務資料均經會計師查核簽證，113年第一季財務報告：不適用。

個體簡明綜合損益表 - 國際財務報導準則

單位：新台幣仟元

項目	年度	最近五年度財務資料					當年度截至 113年3月31 日財務資料
		108年	109年	110年	111年	112年	
營業收入		694,788	596,485	539,214	475,150	468,220	
營業毛利		136,279	137,233	102,719	108,437	110,880	
營業損益		(25,758)	(9,766)	(45,561)	(55,620)	(27,103)	
營業外收益及廢損		42,411	35,547	(26,732)	(23,509)	(4,682)	
稅前淨利（淨損）		16,653	25,781	(72,293)	(79,129)	(31,785)	
繼續營業單位損益		-	-	-	-	-	不適用
停業單位損益		-	-	-	-	-	
本期淨利（淨損）		12,765	25,543	(66,819)	(64,477)	(23,081)	
本期其他綜合損益（稅後淨額）		1,409	8,487	(9,565)	22,051	20,335	
本期綜合損益總額		14,174	34,030	(76,384)	(42,426)	(2,746)	

註1：108~112年度財務資料均經會計師查核簽證，113年第一季財務報告：不適用。

註2：未經股東會決議。

(二) 最近五年度簽證會計師姓名及查核意見

年度	事務所名稱	簽證會計師姓名	查核意見
108年度	正風聯合會計師事務所	曾國富、賴家裕	無保留意見
109年度	正風聯合會計師事務所	曾國富、賴家裕	無保留意見
110年度	正風聯合會計師事務所	鄭憲修、賴家裕	無保留意見
111年度	正風聯合會計師事務所	鄭憲修、賴家裕	無保留意見
112年度	正風聯合會計師事務所	曾國富、鄭憲修	無保留意見

二、最近五年財務分析 - 國際財務會計準則

合併財報 - 國際財務報導準則

分析項目 (註 2)	年度 (註 1)	最近五年度財務分析					當年度截至 113年3月31 日財務分析	
		108年	109年	110年	111年	112年	113年	
財務結構	負債占資產比率	31.59	33.15	32.14	30.79	32.52	30.37	
	長期資金占不動產、廠房及設備比率	401.38	444.09	446.26	439.87	453.81	477.02	
償債能力	流動比率	269.17	304.52	300.31	303.06	278.53	307.98	
	速動比率	229.46	259.90	263.53	255.97	250.33	276.09	
	利息保障倍數	16.65	20.46	NA(註3)	NA(註3)	NA(註3)	9.03	
經營能力	應收款項週轉率 (次)	5.30	5.75	5.33	5.24	6.41	6.10	
	平均收現日數	68.86	63.47	68.48	69.66	56.94	59.84	
	存貨週轉率 (次)	11.12	7.83	6.66	5.28	5.47	6.33	
	應付款項週轉率 (次)	12.59	9.73	8.13	8.57	9.56	8.54	
	平均銷貨日數	32.82	46.61	54.80	69.13	66.72	57.66	
	不動產、廠房及設備週轉率 (次)	5.42	5.14	4.42	3.68	3.78	3.72	
	總資產週轉率 (次)	0.93	0.77	0.67	0.58	0.56	0.54	
	總資產週轉率 (次)	0.93	0.77	0.67	0.58	0.56	0.54	
獲利能力	資產報酬率 (%)	0.64	1.44	(5.16)	(5.81)	(2.17)	4.98	
	權益報酬率 (%)	0.78	1.93	(7.88)	(8.76)	(3.64)	6.56	
	占實收資本 比率 (%)	營業利益	(3.87)	7.32	(14.36)	(19.15)	(10.00)	(6.12)
		稅前利益	4.43	9.83	(14.85)	(17.26)	(7.58)	11.62
	純益率 (%)	0.58	1.66	(8.45)	(10.79)	(4.39)	8.24	
每股盈餘 (元)	0.25	0.50	(1.32)	(1.27)	(0.46)	0.29		
現金流量	現金流量比率 (%)	17.27	44.87	(註1)	(註1)	7.70	1.78	
	現金流量允當比率 (%)	145.31	194	(註1)	15.13	107.56	100.07	
	現金再投資比率 (%)	1.42	8.48	(註1)	(註1)	1.52	0.31	
槓桿度	營運槓桿度	(註2)	1.85	(註2)	(註2)	(註2)	(註2)	
	財務槓桿度	(註2)	1.07	(註2)	(註2)	(註2)	(註2)	

請說明最近二年度各項財務比率變動原因。(若增減變動未達 20%者可免分析)：不適用。

(註 1)：因營業活動現金流量為流出數，未符合現金流量分析定義，故該分析不適用。

(註 2)：槓桿度之財務比率因營業利益為負數，不予計算。

(註 3)：利息保障倍數需為正數。

1. 應收帳款週轉率：主要係因 112 年期末營收增長所致。
2. 資產報酬率：主要係因 112 年縮小虧損所致。
3. 權益報酬率：主要係因 112 年縮小虧損所致。
4. 營業利益占實收資本比率：主要係因 112 年去化存貨及費用控管，減少虧損所致。
5. 稅前利益占實收資本比率：主要係因 112 年縮小虧損所致。
6. 純益率：主要係因 112 年縮小虧損所致。
7. 每股盈餘：主要係因 112 年縮小虧損所致。
8. 現金流量比率：主要係因 112 年縮小虧損，使營業活動為淨流入所致。
9. 現金流量允當比率：主要係因 112 年縮小虧損，使營業活動為淨流入所致。
10. 現金再投資比率：主要係因 112 年縮小虧損，使營業活動為淨流入所致。

註 1：108~112 年度財務資料均經會計師查核簽證，113 年第一季財務報告係經會計師核閱。

註 2：公開說明書本表末端，應列示如下之計算公式：

1. 財務結構

(1) 負債占資產比率 = 負債總額 / 資產總額。

(2) 長期資金占不動產、廠房及設備比率 = (權益總額 + 非流動負債) / 不動產、廠房及設備淨額。

2. 償債能力

(1) 流動比率 = 流動資產 / 流動負債。

(2) 速動比率 = (流動資產 - 存貨 - 預付費用) / 流動負債。

(3) 利息保障倍數 = 所得稅及利息費用前純益 / 本期利息支出。

3. 經營能力

(1) 應收款項 (包括應收帳款與因營業而產生之應收票據) 週轉率 = 銷貨淨額 / 各期平均應收款項 (包括應收帳款與因營業而產生之應收票據) 餘額。

(2) 平均收現日數 = 365 / 應收款項週轉率。

(3) 存貨週轉率 = 銷貨成本 / 平均存貨額。

(4) 應付款項 (包括應付帳款與因營業而產生之應付票據) 週轉率 = 銷貨成本 / 各期平均應付款項 (包括應付帳款與因營業而產生之應付票據) 餘額。

(5) 平均銷貨日數 = 365 / 存貨週轉率。

(6) 不動產、廠房及設備週轉率 = 銷貨淨額 / 平均不動產、廠房及設備淨額。

(7) 總資產週轉率 = 銷貨淨額 / 平均資產總額。

4. 獲利能力

(1) 資產報酬率 = [稅後損益 + 利息費用 × (1 - 稅率)] / 平均資產總額。

(2) 權益報酬率 = 稅後損益 / 平均權益總額。

(3) 純益率 = 稅後損益 / 銷貨淨額。

(4) 每股盈餘 = (歸屬於母公司業主之損益 - 特別股股利) / 加權平均已發行股數。(註 3)

5. 現金流量

(1) 現金流量比率 = 營業活動淨現金流量 / 流動負債。

(2) 淨現金流量允當比率 = 最近五年度營業活動淨現金流量 / 最近五年度 (資本支出 + 存貨增加額 + 現金股利)。

(3) 現金再投資比率 = (營業活動淨現金流量 - 現金股利) / (不動產、廠房及設備毛額 + 長期投資 + 其他非流動資產 + 營運資金)。(註 4)

6. 槓桿度：

(1) 營運槓桿度 = (營業收入淨額 - 變動營業成本及費用) / 營業利益 (註 5)。

(2) 財務槓桿度 = 營業利益 / (營業利益 - 利息費用)。

註 3：前項每股盈餘之計算公式，在衡量時應特別注意下列事項：

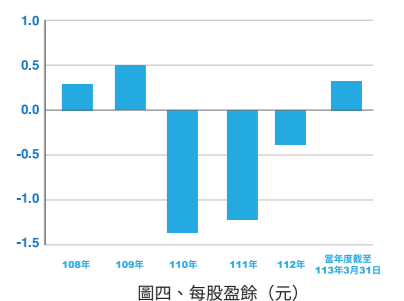
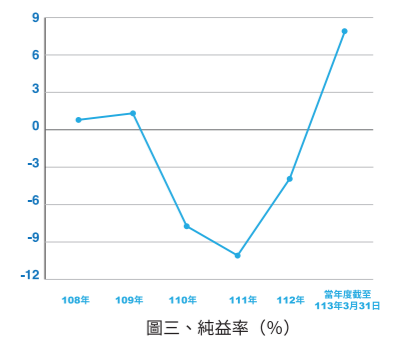
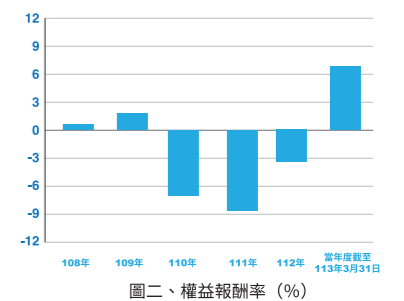
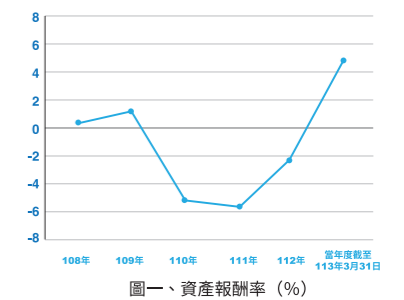
1. 以加權平均普通股股數為準，而非以年底已發行股數為基礎。
2. 凡有現金增資或庫藏股交易者，應考慮其流通期間，計算加權平均股數。
3. 凡有盈餘轉增資或資本公積轉增資者，在計算以往年度及半年度之每股盈餘時，應按增資比例追溯調整，無庸考慮該增資之發行期間。
4. 若特別股為不可轉換之累積特別股，其當年度股利 (不論是否發放) 應自稅後淨利減除或增加稅後淨損。特別股若為非累積性質，在有稅後淨利之情況，特別股股利應自稅後淨利減除；如為虧損，則不必調整。

註 4：現金流量分析在衡量時應特別注意下列事項：

1. 營業活動淨現金流量係指現金流量表中營業活動淨現金流入數。
2. 資本支出係指每年資本投資之現金流出數。
3. 存貨增加數僅在期末餘額大於期初餘額時方予計入，若年底存貨減少，則以零計算。
4. 現金股利包括普通股及特別股之現金股利。
5. 不動產、廠房及設備毛額係指扣除累計折舊前的不動產、廠房及設備總額。

註 5：發行人應將各項營業成本及營業費用依性質區分為固定及變動，如有涉及估計或主觀判斷，應注意其合理性並維持一致。

註 6：外國公司前開有關占實收資本比率，則改以占淨值比率計算之。



分析項目 (註 2)	年度 (註 1)	最近五年度財務分析					當年度截至 113年3月31日 財務分析	
		108年	109年	110年	111年	112年		
財務結構	負債占資產比率	26.73	26.23	28.66	28.46	28.72		
	長期資金占不動產、廠房及設備比率	579.38	624.51	587.99	585.53	607.76		
償債能力	流動比率	138.6	132.45	107.15	105.24	103.13		
	速動比率	102.45	90.88	82.17	69.70	79.06		
	利息保障倍數	14.76	15.20	NA(註3)	NA(註3)	NA(註3)		
經營能力	應收款項週轉率 (次)	5.09	5.67	5.43	4.82	5.48		
	平均收現日數	71.69	64.37	67.21	75.73	66.61		
	存貨週轉率 (次)	8.58	6.17	6.62	5.91	5.82	不適用	
	應付款項週轉率 (次)	12.03	10.93	10.40	8.26	9.73		
	平均銷貨日數	42.54	59.15	55.13	61.76	62.71		
	不動產、廠房及設備週轉率 (次)	4.29	3.94	3.77	3.49	3.59		
	總資產週轉率 (次)	0.54	0.46	0.45	0.43	0.42		
獲利能力	資產報酬率 (%)	1.10	2.12	(5.34)	(5.48)	(1.84)		
	權益報酬率 (%)	1.36	2.73	(7.51)	(7.89)	(2.9)		
	占實收資本比率 (%)	營業利益	(5.09)	(1.93)	(9.00)	(11.00)	(5.36)	
		稅前利益	3.29	5.09	(14.29)	(15.64)	(6.28)	
	純益率 (%)	1.83	4.28	(12.39)	(13.57)	(4.93)		
	每股盈餘 (元)	0.25	0.50	(1.32)	(1.27)	(0.46)		
現金流量	現金流量比率 (%)	13.27	18.93	(註1)	0.75	(註1)		
	現金流量允當比率 (%)	48.50	83.03	(註1)	33.09	47.15		
	現金再投資比率 (%)	(註1)	1.09	(註1)	0.13	(註1)		
槓桿度	營運槓桿度	(註2)	(註2)	(註2)	(註2)	(註2)		
	財務槓桿度	(註2)	(註2)	(註2)	(註2)	(註2)		

請說明最近二年度各項財務比率變動原因。(若增減變動未達 20%者可免分析)：不適用。

(註 1)：因營業活動現金流量為流出數，未符合現金流量分析定義，故該分析不適用。

(註 2)：槓桿度之財務比率因營業利益為負數，不予計算。

(註 3)：利息保障倍數需為正數。

1. 資產報酬率：主要係因 112 年縮小虧損所致。
2. 權益報酬率：主要係因 112 年縮小虧損所致。
3. 營業利益占實收資本比率：主要係因 112 年去化存貨及費用控管，減少虧損所致。
4. 稅前利益占實收資本比率：主要係因 112 年縮小虧損所致。
5. 純益率：主要係因 112 年縮小虧損所致。
6. 每股盈餘：主要係因 112 年縮小虧損所致。
7. 現金流量允當比率：主要係因近二年無發放現金股利所致。

註 1：108~112 年度財務資料均經會計師查核簽證，113 第一季財務報告係經會計師核閱。

註 2：公開說明書本表末端，應列示如下之計算公式：

1. 財務結構

- (1) 負債占資產比率 = 負債總額 / 資產總額。
- (2) 長期資金占不動產、廠房及設備比率 = (權益總額 + 非流動負債) / 不動產、廠房及設備淨額。

2. 償債能力

- (1) 流動比率 = 流動資產 / 流動負債。
- (2) 速動比率 = (流動資產 - 存貨 - 預付費用) / 流動負債。
- (3) 利息保障倍數 = 所得稅及利息費用前純益 / 本期利息支出。

3. 經營能力

- (1) 應收款項 (包括應收帳款與因營業而產生之應收票據) 週轉率 = 銷貨淨額 / 各期平均應收款項 (包括應收帳款與因營業而產生之應收票據) 餘額。
- (2) 平均收現日數 = 365 / 應收款項週轉率。
- (3) 存貨週轉率 = 銷貨成本 / 平均存貨額。
- (4) 應付款項 (包括應付帳款與因營業而產生之應付票據) 週轉率 = 銷貨成本 / 各期平均應付款項 (包括應付帳款與因營業而產生之應付票據) 餘額。
- (5) 平均銷貨日數 = 365 / 存貨週轉率。
- (6) 不動產、廠房及設備週轉率 = 銷貨淨額 / 平均不動產、廠房及設備淨額。
- (7) 總資產週轉率 = 銷貨淨額 / 平均資產總額。

4. 獲利能力

- (1) 資產報酬率 = [稅後損益 + 利息費用 × (1 - 稅率)] / 平均資產總額。
- (2) 權益報酬率 = 稅後損益 / 平均權益總額。
- (3) 純益率 = 稅後損益 / 銷貨淨額。
- (4) 每股盈餘 = (歸屬於母公司業主之損益 - 特別股股利) / 加權平均已發行股數。(註 3)

5. 現金流量

- (1) 現金流量比率 = 營業活動淨現金流量 / 流動負債。
- (2) 淨現金流量允當比率 = 最近五年度營業活動淨現金流量 / 最近五年度 (資本支出 + 存貨增加額 + 現金股利)。
- (3) 現金再投資比率 = (營業活動淨現金流量 - 現金股利) / (不動產、廠房及設備毛額 + 長期投資 + 其他非流動資產 + 營運資金)。(註 4)

6. 槓桿度：

- (1) 營運槓桿度 = (營業收入淨額 - 變動營業成本及費用) / 營業利益 (註 5)。
- (2) 財務槓桿度 = 營業利益 / (營業利益 - 利息費用)。

註 3：前項每股盈餘之計算公式，在衡量時應特別注意下列事項：

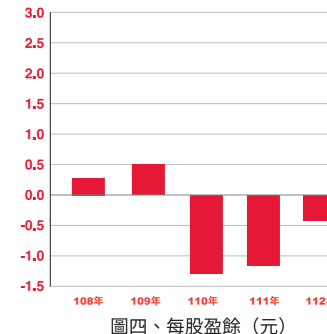
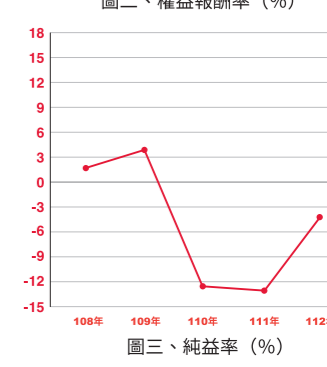
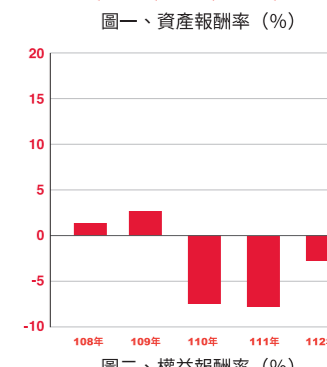
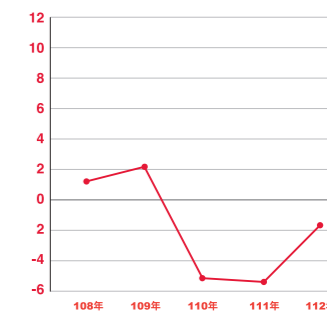
1. 以加權平均普通股股數為準，而非以年底已發行股數為基礎。
2. 凡有現金增資或庫藏股交易者，應考慮其流通期間，計算加權平均股數。
3. 凡有盈餘轉增資或資本公積轉增資者，在計算以往年度及半年度之每股盈餘時，應按增資比例追溯調整，無庸考慮該增資之發行期間。
4. 若特別股為不可轉換之累積特別股，其當年度股利 (不論是否發放) 應自稅後淨利減除或增加稅後淨損。特別股若為非累積性質，在有稅後淨利之情況，特別股股利應自稅後淨利減除；如為虧損，則不必調整。

註 4：現金流量分析在衡量時應特別注意下列事項：

1. 營業活動淨現金流量係指現金流量表中營業活動淨現金流入數。
2. 資本支出係指每年資本投資之現金流出數。
3. 存貨增加數僅在期末餘額大於期初餘額時方予計入，若年底存貨減少，則以零計算。
4. 現金股利包括普通股及特別股之現金股利。
5. 不動產、廠房及設備毛額係指扣除累計折舊前的不動產、廠房及設備總額。

註 5：發行人應將各項營業成本及營業費用依性質區分為固定及變動，如有涉及估計或主觀判斷，應注意其合理性並維持一致。

註 6：外國公司前開有關占實收資本比率，則改以占淨值比率計算之。



三、最近年度財務報告之審計委員會查核報告書

審計委員會查核報告書

董事會造送本公司民國 112 年度合併（個體）財務報表、營業報告書及虧損撥補議案等，其中合併（個體）財務報表業經委託正風聯合會計師事務所曾國富會計師、鄭憲修會計師查核完竣，並出具查核報告。

上述合併（個體）財務報表、營業報告書及虧損撥補議案經本審計委員會審查，認為尚無不合，爰依證券交易法第十四條之四及公司法第二百一十九條之規定報告如上，敬請 鑒核。

此致

富堡工業股份有限公司
一一三年股東常會

富堡工業股份有限公司審計委員會

召集人：黃燕雲



中華民國 一一三年 三月 十五日

四、最近年度財務報告，含會計師查核報告、兩年對照之資產負債表、綜合損益表、權益變動表、現金流量表及附註或附表：請參閱本年度第 98 頁。

五、最近年度經會計師查核簽證之公司個體財務報告：請參閱本年度第 164 頁。

六、公司及其關係企業最近年度及截至年報刊印日止，如有發生財務週轉困難情事，應列明其對本公司財務狀況之影響：無。